


Jean Monnet Chair
EU Tax Policy & Administration



ΑΡΙΣΤΟΤΕΛΕΙΟ
ΠΑΝΕΠΙΣΤΗΜΙΟ
ΘΕΣΣΑΛΟΝΙΚΗΣ



2024

ΠΡΟΫΠΟΛΟΓΙΣΜΟΣ
ΠΟΛΙΤΩΝ



ΔΙΑΦΑΝΕΙΑ ΤΟΥ
ΠΡΟΫΠΟΛΟΓΙΣΜΟΥ

ΠΡΟΫΠΟΛΟΓΙΣΜΟΣ ΠΟΛΙΤΩΝ 2024



Ο Προϋπολογισμός Πολιτών αποτελεί το έργο της ερευνητικής ομάδας «Διαφάνεια του Προϋπολογισμού», της οποίας επιστημονική υπεύθυνη είναι η κάτοχος της έδρας JeanMonnet “Ευρωπαϊκή Φορολογική Πολιτική και Διοίκηση” Κατερίνα Σαββαΐδου και μέλη της οποίας είναι οι απόφοιτοι φοιτητές του Διδρυματικού Προγράμματος Μεταπτυχιακών Σπουδών (ΔΠΜΣ) «Δίκαιο και Οικονομικά».

Σκοπός της έδρας JeanMonnet είναι η εν γένει προώθηση της ακαδημαϊκής έρευνας και διδασκαλίας στα ζητήματα της φορολογικής πολιτικής και διοίκησης, τα οποία τοποθετούνται στην κορυφή της πολιτικής ατζέντας των θεσμικών οργάνων της ΕΕ. Απώτερος στόχος του προγράμματος είναι η εμπάθυνση και συστηματοποίηση της επιστημονικής γνώσης στο πεδίο του ευρωπαϊκού φορολογικού δικαίου μέσα από την επιστημονική διδασκαλία μαθημάτων προπτυχιακού και μεταπτυχιακού επιπέδου, Erasmus και διατμηματικών/διατομεακών βάσει ενός σύγχρονου και ανταποκρινόμενου σε διεθνή πρότυπα προγράμματος σπουδών, τη διοργάνωση ποικίλων επιστημονικών εκδηλώσεων, τη δημιουργία συμπράξεων ακαδημαϊκού και ιδιωτικού τομέα, τη δημοσίευση μελετών, άρθρων και επιστημονικών συγγραμμάτων και την ανάληψη πάσης φύσεως δράσεων που θα συνεισφέρουν στην πληρέστερη εμπέδωση καίριων ζητημάτων φορολογικής διοίκησης και πολιτικής. Στο πλαίσιο των δραστηριοτήτων της συμπεριλαμβάνεται και η ενημέρωση των πολιτών για θέματα φορολογικής και δημοσιονομικής πολιτικής.

Το ΔΠΜΣ «Δίκαιο και Οικονομικά» είναι το πρώτο μεταπτυχιακό πρόγραμμα σπουδών στην Ελλάδα που δημιουργήθηκε για να καλύψει τη διεπιστημονική περιοχή μεταξύ Δικαίου και Οικονομικών με τη συνεργασία του Τμήματος Οικονομικών Επιστημών της Σχολής Οικονομικών και Περιφερειακών Σπουδών του Πανεπιστημίου Μακεδονίας και της Νομικής Σχολής του Αριστοτελείου Πανεπιστημίου Θεσσαλονίκης, αντικείμενο του οποίου αποτελεί μεταξύ άλλων και η διδασκαλία του δικαίου του κρατικού προϋπολογισμού και εν γένει η δημοσιονομική πολιτική.

Να σημειωθεί ότι η σύνταξη και δημοσίευση του Προϋπολογισμού Πολιτών για το 2024 έρχεται σε συνέχεια του έργου που πραγματοποιήθηκε τις προηγούμενες χρονιές από την ερευνητική ομάδα “Διαφάνεια του Προϋπολογισμού” με τη σύνταξη και δημοσίευση του Προϋπολογισμού Πολιτών για το 2020, το 2021, 2022 και το 2023, οι οποίοι παρουσιάστηκαν σε ημερίδες, που πραγματοποιήθηκαν τον Ιανουάριο του 2020 στην αίθουσα Συνεδρίων του Πανεπιστημίου Μακεδονίας, σε διαδικτυακές εκδηλώσεις τον Φεβρουάριο του 2021, τον Φεβρουάριο του 2022 και σε συνοπτική εκδήλωση στα πλαίσια της Διεθνούς Έκθεσης Θεσσαλονίκης τον Σεπτέμβριο του 2023 αντιστοίχως.

ΠΡΟΫΠΟΛΟΓΙΣΜΟΣ ΠΟΛΙΤΩΝ 2024

Ο Κρατικός Προϋπολογισμός είναι το βασικό εργαλείο υλοποίησης των κυβερνητικών πολιτικών. Ωστόσο, ο Κρατικός Προϋπολογισμός είναι συνήθως πολύπλοκος λόγω της τεχνικής του φύσης και συνοδεύεται από μια σειρά από λεπτομερή τεχνικά έγγραφα. Η κατανόηση, επομένως, του Κρατικού Προϋπολογισμού είναι μια δύσκολη διαδικασία ακόμη και για τους ειδικούς που ασχολούνται με τα δημόσια οικονομικά.

Όπως επισημαίνεται από διάφορες οργανώσεις της κοινωνίας των πολιτών [Πρωτοβουλία Διαφανούς Προϋπολογισμού, Διεθνής Συνεργασία Προϋπολογισμού (IBP)], ο Κρατικός Προϋπολογισμός δεν θα πρέπει να είναι απλώς στη διάθεση των πολιτών αλλά θα πρέπει να είναι και προσβάσιμος στους πολίτες, υπό την έννοια να μπορεί να καταστεί κατανοητός από αυτούς.

Ένα σύγχρονο μέσο για την επίτευξη της προσβασιμότητας των πολιτών στον Κρατικό Προϋπολογισμό είναι η σύνταξη προϋπολογισμού πολιτών ("citizens' budget"). Ο Προϋπολογισμός Πολιτών είναι μια μη τεχνική παρουσίαση είτε του σχεδίου του προϋπολογισμού ή του ψηφισθέντος προϋπολογισμού, με την οποία επικοινωνούνται στο ευρύ κοινό οι επιλογές της κυβέρνησης για την είσπραξη των εσόδων και τη διάθεσή τους στους πολίτες μέσω της πραγματοποίησης των δημόσιων δαπανών, και της οποίας κύριο χαρακτηριστικό είναι ότι έχει σχεδιαστεί για να γίνεται κατανοητή από όσο το δυνατόν πιο μεγάλο τμήμα του πληθυσμού. Ο Προϋπολογισμός Πολιτών είναι στην ουσία μια απλοποιημένη περίληψη του Κρατικού Προϋπολογισμού με σκοπό τη διευκόλυνση του δημόσιου διαλόγου, η οποία μπορεί να πάρει διάφορες μορφές.

Οι υφιστάμενοι προϋπολογισμοί πολιτών ποικίλλουν σε μεγάλο βαθμό στο περιεχόμενο και στο μέγεθος ανάλογα με τη χώρα. Πάντως, ως προς το περιεχόμενο του Προϋπολογισμού Πολιτών, το επίπεδο της πληροφόρησης και των λεπτομερειών καθορίζεται σε μεγάλο βαθμό από το περιεχόμενο του ίδιου του Κρατικού Προϋπολογισμού. Μερικοί Προϋπολογισμοί Πολιτών χρησιμοποιούνται για την ενθάρρυνση της ενεργούς συμμετοχής του κοινού στη συζήτηση των θεμάτων προϋπολογισμού. Προϋπολογισμοί Πολιτών συντάσσονται συνήθως από την κοινωνία των πολιτών. Ωστόσο, σε πολλές χώρες δημοσιεύονται σε σταθερή βάση και από την ίδια την κυβέρνηση. Για να είναι όσο το δυνατόν πιο προσβάσιμος, ο Προϋπολογισμός Πολιτών μπορεί επικοινωνηθεί με πολλές μορφές, συμπεριλαμβανομένων των παρουσιάσεων σε επιστημονικές ημερίδες ή άλλες εκδηλώσεις, των ένθετων εφημερίδων ή των παρουσιάσεων σε ραδιοφωνικές ή τηλεοπτικές εκπομπές.

Η θεωρία έχει αναπτύξει ορισμένα γενικά κριτήρια για τον Προϋπολογισμό Πολιτών. Καταρχήν θα πρέπει το κείμενο να είναι αντικειμενικό και τεχνικό και όχι πολιτικό. Σε κάθε περίπτωση ο Προϋπολογισμός Πολιτών δεν πρέπει να αποτελεί μέσο προπαγάνδας αλλά μέσο επεξήγησης των προωθούμενων από την κυβέρνηση δημοσιονομικών επιλογών. Θα πρέπει να συντάσσεται λαμβάνοντας υπόψη τις ανάγκες των περισσοτέρων πολιτών, χρησιμοποιώντας καθημερινή γλώσσα, ενώ θα πρέπει να συνδέεται με πιο λεπτομερείς εξηγήσεις για να παρέχει ένα απλό σημείο πρόσβασης σε εκείνους που θέλουν να μάθουν περισσότερα.

Θα πρέπει, εξάλλου, να περιέχει ένα γλωσσάρι όρων, προκειμένου να επεξηγούνται οι τεχνικοί όροι που χρησιμοποιούνται στο κείμενο του Προϋπολογισμού και τα λοιπά συνοδευτικά του έγγραφα. Περαιτέρω, θα πρέπει να γίνεται χρήση απλών και αποτελεσματικών πινάκων, και απλουστευμένων διαγραμμάτων τύπου «Ο Προϋπολογισμός με μια ματιά», πίνακες των εσόδων, των δαπανών και του δημόσιου χρέους, καθώς και πίνακες για την κατανομή (και την αλλαγή στην κατανομή) των δαπανών ανά υπουργείο και ανά μεγάλο πρόγραμμα και των εσόδων ανά πηγή.

ΠΡΟΫΠΟΛΟΓΙΣΜΟΣ ΠΟΛΙΤΩΝ 2024

Το κείμενο αυτό θα πρέπει, επίσης, να είναι ένα αυτοτελές έγγραφο, έτσι ώστε οι αναγνώστες να μην χρειάζεται να γνωρίζουν το περιεχόμενο άλλων εγγράφων. Θα πρέπει να πληρεί μια σειρά από ποιοτικά πρότυπα, συμπεριλαμβανομένης της πληρότητας, της αντικειμενικότητας, της συνάφειας, της αξιοπιστίας, της ευκολίας της κατανόησης και της επικαιρότητας.

Αναφορικά με τη δομή του παρόντος Προϋπολογισμού Πολιτών, ο οποίος αποτελεί προϊόν συλλογικής εργασίας της ερευνητικής ομάδας «Διαφάνεια του Προϋπολογισμού» και στην οποία συμμετέχουν απόφοιτοι του Διϊδρυματικού Προγράμματος Μεταπτυχιακών Σπουδών (ΔΜΠΣ) Δίκαιο και Οικονομικά του Τμήματος Οικονομικών Σπουδών του Πανεπιστημίου ΜΑΚΕΔΟΝΙΑ και της Νομικής Σχολής του ΑΠΘ, περιέχει την εισαγωγή και έξι βασικά μέρη που αφορούν στην στις μακροοικονομικές προβλέψεις, στα βασικά δημοσιονομικά μεγέθη, δηλαδή στα έσοδα και τις δαπάνες, στον Προϋπολογισμό Δημοσίων Επενδύσεων, στο δημόσιο χρέος και στις καινοτομίες του φετινού Προϋπολογισμού.

Ειδικότερα, στο πρώτο μέρος περιέχονται κάποιες εισαγωγικές παρατηρήσεις που αφορούν στο περιεχόμενο και στους στόχους της δημοσίευσης του Προϋπολογισμού Πολιτών, στο περιεχόμενο, τα συνθετικά στοιχεία και τις αρχές κατάρτισης του ετήσιου Κρατικού προϋπολογισμού, στον κύκλο του Προϋπολογισμού, καθώς και στη διαδικασία και στο χρονοδιάγραμμα κατάρτισης και ψήφισής του.

Στο δεύτερο μέρος περιλαμβάνονται τα βασικά μεγέθη της ελληνικής και της παγκόσμιας οικονομίας, οι μακροοικονομικές προβλέψεις και οι βασικές μακροοικονομικές παραδοχές, στις οποίες βασίζεται ο Κρατικός Προϋπολογισμός, οι κίνδυνοι μη επίτευξης των μακροοικονομικών προβλέψεων και οι αξιολογήσεις των μακροοικονομικών προβλέψεων από το Ελληνικό Δημοσιονομικό Συμβούλιο και το Γραφείο Προϋπολογισμού του Κράτους στη Βουλή με αφορμή την κατάθεση του προσχεδίου και του σχεδίου του Κρατικού Προϋπολογισμού.

Στο τρίτο μέρος που αφορά στα βασικά δημοσιονομικά μεγέθη του Προϋπολογισμού γίνεται αναφορά στο σύνολο των εσόδων και των δαπανών, στην κατανομή των πηγών των εσόδων, και των δαπανών ανά φορέα - υπουργείο και ανά μείζονα κατηγορία, καθώς και συγκριτικά στοιχεία για το προηγούμενο έτος. Στο τρίτο μέρος γίνεται, επίσης, αναφορά και στις μεταβιβάσεις προς τους οργανισμούς τοπικής αυτοδιοίκησης, προκειμένου να πληροφορηθούν οι πολίτες για το ύψος των ποσών που μεταφέρονται στους ΟΤΑ Α΄ και Β΄ βαθμού (δήμους και περιφέρειες της χώρας). Ειδική αναφορά γίνεται στις φορολογικές δαπάνες, οι οποίες επηρεάζουν τα φορολογικά έσοδα.

ΠΡΟΫΠΟΛΟΓΙΣΜΟΣ ΠΟΛΙΤΩΝ 2024

Στο τέταρτο μέρος παρουσιάζεται ο Προϋπολογισμός Δημοσίων Επενδύσεων, ένα διακριτό σκέλος του τακτικού Π/Υ, στους πίνακες εσόδων και δαπανών του οποίου εμφανίζονται μεταξύ άλλων οι ευρωπαϊκές χορηγήσεις για την εκτέλεση έργων υποδομής στην Ελλάδα. Από την παρουσίαση της κατανομής των δαπανών του αποκαλύπτονται οι πολιτικές της ελληνικής κυβέρνησης για το έτος του Προϋπολογισμού, οι οποίες στοχεύουν στην μακροπρόθεσμη ενίσχυση της ανθεκτικότητας της ελληνικής οικονομίας ταυτόχρονα με την ευρωπαϊκή συνοχή.

Στο πέμπτο μέρος που αφορά στο δημόσιο χρέος γίνεται αναφορά στην σύνθεση αυτού καθώς και στην στρατηγική δανεισμού της ελληνικής κυβέρνησης για το έτος του Προϋπολογισμού.

Στο έκτο μέρος που αφορά στις καινοτομίες του Προϋπολογισμού του έτους 2024 παρουσιάζονται δύο σύγχρονα μέσα δημοσιονομικής διαχείρισης, οι επισκοπήσεις δαπανών και ο προϋπολογισμός επιδόσεων, που αποσκοπούν στην επίτευξη μεγαλύτερης διαφάνειας και αποτελεσματικότητας του προϋπολογισμού. Στο ίδιο μέρος παρουσιάζεται η ενσωμάτωση της περιβαλλοντικής διάστασης του Κρατικού Προϋπολογισμού (greenbudgeting).

Τέλος, ο Προϋπολογισμός Πολιτών περιλαμβάνει τρία ακόμη μέρη, στα οποία αναφέρονται παραπομπές για περαιτέρω εμβάθυνση των πολιτών αναφορικά με τον Κρατικό Προϋπολογισμό, ένα γλωσσάρι τεχνικών όρων που χρησιμοποιούνται στο κείμενο του προϋπολογισμού καθώς και τα βιογραφικά των μελών της ερευνητικής ομάδας «Διαφάνεια του Προϋπολογισμού».



Συνοψίζοντας, ο Προϋπολογισμός Πολιτών καθιστά τον Κρατικό Προϋπολογισμό «προσβάσιμο» και όχι απλώς διαθέσιμο στους πολίτες ενόψει του τεχνικού και δυσκολονόητου περιεχομένου του και διευκολύνει το δημόσιο διάλογο αναφορικά με τις δημοσιονομικές προτεραιότητες της κυβέρνησης, ενώ ταυτόχρονα φανερώνει στο κοινό τις δεσμεύσεις της κυβέρνησης με συνέπεια τη δημιουργία εμπιστοσύνης προς αυτήν σε περίπτωση τήρησής τους.

Ευελπιστώντας ότι ο εν λόγω Προϋπολογισμός Πολιτών θα πετύχει τον επιδιωκόμενο στόχο της ερευνητικής μας ομάδας, δηλαδή τη βελτίωση της διαφάνειας του Κρατικού Προϋπολογισμού, σας εύχομαι καλή ανάγνωση.

Κατερίνα Σαββαΐδου
Επίκουρη Καθηγήτρια Νομικής Σχολής ΑΠΘ,
Κάτοχος της έδρας Jean Monnet "Ευρωπαϊκή
Φορολογική Πολιτική και Διοίκηση"
Επιστημονική Υπεύθυνη της ερευνητικής ομάδας
«Διαφάνεια του προϋπολογισμού»
Διδάσκουσα στο ΔΠΜΣ Δίκαιο και Οικονομικά

ΠΡΟΫΠΟΛΟΓΙΣΜΟΣ ΠΟΛΙΤΩΝ 2024

ΕΙΣΑΓΩΓΗ

ΕΡΕΥΝΗΤΙΚΗΣ ΟΜΑΔΑΣ
«Διαφάνεια του Προϋπολογισμού»



ΔΙΑΦΑΝΕΙΑ ΤΟΥ
ΠΡΟΫΠΟΛΟΓΙΣΜΟΥ



Χριστίνα
Αθανασιάδου



Μαρία
Βαλλιάνου



Πωλίνα
Βέντζιου



Χρυσούλα
Δάλλα



Ειρήνη
Καπνισιάκη



Αγγελική
Μαυρομάτη



Σωτήρης
Ράιδος

ΕΠΙΣΤΗΜΟΝΙΚΗ ΥΠΕΥΘΥΝΗ ΕΡΕΥΝΗΤΙΚΗΣ ΟΜΑΔΑΣ
«Διαφάνεια του Προϋπολογισμού»

Κατερίνα Σαββαΐδου



ΔΙΑΦΑΝΕΙΑ ΤΟΥ
ΠΡΟΫΠΟΛΟΓΙΣΜΟΥ

Jean Monnet Chair
EU Tax Policy & Administration



ΑΡΙΣΤΟΤΕΛΕΙΟ
ΠΑΝΕΠΙΣΤΗΜΙΟ
ΘΕΣΣΑΛΟΝΙΚΗΣ

ΠΡΟΫΠΟΛΟΓΙΣΜΟΣ ΠΟΛΙΤΩΝ 2024

ΕΙΣΑΓΩΓΗ

ΣΥΝΤΟΜΟΓΡΑΦΙΕΣ

ΑΕΠ	Ακαθάριστο Εγχώριο Προϊόν	ΕΚΑΒ	Εθνικό Κέντρο Άμεσης Βοήθειας
Αν. Αρ. Αν. Εκπ.	Ανεξάρτητη Αρχή Ανώτατης Εκπαίδευσης	Εκατ. / Εκ.	Εκατομμύρια
ΑΠΕ	Ανανεώσιμες Πηγές Ενέργειας	Εκπ.	Εκπαίδευση
Ανθρ.	Ανθρώπινου	ΕΚΤ	Ευρωπαϊκή Κεντρική Τράπεζα
Αστ.	Αστικού	ΕΛΓΑ	Οργανισμός Ελληνικών Γεωργικών Ασφαλίσεων
Αρ.	Άρθρο	ΕΛΣΤΑΤ	Ελληνική Στατιστική Αρχή
Αριθ.	Αριθμός	ΕΝΦΙΑ	Ενιαίος Φόρος Ιδιοκτησίας Ακινήτων
Γ.Γ.	Γενική Γραμματεία	ΕΟΠΥΥ	Εθνικός Οργανισμός Παροχής Υπηρεσιών Υγείας
Γ.Κ.	Γενική Κυβέρνηση	ΕΠΑ	Εθνικό Πρόγραμμα Ανάπτυξης
ΓΛΚ	Γενικό Λογιστήριο του Κράτους	ΕΠΑΛ	Επαγγελματικά Λύκεια
ΓΠΚΒ	Γραφείο Προϋπολογισμού του Κράτους στη Βουλή	ΕΠΑΝΕΚ	Επιχειρησιακό Πρόγραμμα Ανταγωνιστικότητα Επιχειρηματικότητα Καινοτομία
Δαν.	Δάνεια	ΕΡΓΟΣΕ	Έργα Οργανισμού Σιδηροδρόμων Ελλάδας
ΔΒΜ	Διά Βίου Μάθηση	ΕΣ	Ελεγκτικό Συνέδριο
Δ.Ε	Δημόσιες Επενδύσεις	ΕΣΠΑ	Εταιρικό Σύμφωνο Πλαισίου Ανάπτυξης
ΔΕΔΔΗΕ	Διαχειριστής Ελληνικού Δικτύου Διανομής Ενέργειας	ΕΣΥ	Εθνικό Σύστημα Υγείας
ΔΕΚΟ	Δημόσιες Επιχειρήσεις και Οργανισμοί	ΕΦΚ	Ειδικό Φόρο Κατανάλωσης
Δημ. Πολ.	Δημογραφική Πολιτική	ΕΦΚΑ	Ενιαίος Φορέας Κοινωνικής Ασφάλισης
Διαχ.	Διαχείριση	Ε.Υ.Δικ.Μ.	Ειδική Υπηρεσία Δίκαιης Μετάβασης
Διεθν.	Διεθνείς	ΕΥΣΤΑ	Ειδική Υπηρεσία Συντονισμού Ταμείου Ανάκαμψης
ΔΝΤ	Διεθνές Νομισματικό Ταμείο	Ην. Β.	Ηνωμένο Βασίλειο
Δ/νση	Διεύθυνση	ΗΠΑ	Ηνωμένες Πολιτείες Αμερικής

ΠΡΟΫΠΟΛΟΓΙΣΜΟΣ ΠΟΛΙΤΩΝ 2024

ΕΙΣΑΓΩΓΗ

ΣΥΝΤΟΜΟΓΡΑΦΙΕΣ

Ην. Β.	Ηνωμένο Βασίλειο	ΟΑΕΔ	Οργανισμός Απασχόλησης Εργατικού Δυναμικού
ΙΟΒΕ	Ίδρυμα Οικονομικών και Βιομηχανικών Ερευνών	ΟΔΔΗΧ	Οργανισμός Διαχείρισης Δημόσιου Χρέους
κ.α.	και άλλα	Ο.Θ.Π.	Ολοκληρωμένη Θαλάσσια Πολιτική (Ευρωπαϊκής Ένωσης)
Κ.ΑΛ.Π.	Κοινή Αλιευτική Πολιτική (Ευρωπαϊκής Ένωσης)	οικ.	οικονομικό
ΚΑΠ	Κεντρικοί Αυτοτελείς Πόροι	ΟΚΑ	Οργανισμοί Κοινωνικής Ασφάλισης
Κατ. Φτωχ. κ.λπ.	Καταπολέμηση Φτώχειας και λοιπά	ΟΛΠ	Οργανισμός Λιμένος Πειραιά
Κοιν. Αλλ.	Κοινωνική Αλληλεγγύηση	ΟΟΣΑ	Οργανισμός Οικονομικής Συνεργασίας και Ανάπτυξης
κ.ο.κ.	και ούτω καθεξής	ΟΠΕΚΑ	Οργανισμός Προνομιακών Επιδομάτων και Κοινωνικής Αλληλεγγύης
ΚτΒ	Κανονισμός της Βουλής	ΟΠΣ - ΑΔΕ	Ολοκληρωμένο Πληροφοριακό Σύστημα Άσκησης Δραστηριότητας και Ελέγχων
ΚΑΠ	Κεντρικοί Αυτοτελείς Πόροι	ΟΤΑ	Οργανισμοί Τοπικής Αυτοδιοίκησης
Κ.Π.	Κρατικός Προϋπολογισμός	ΠΓΕ	Προστασία Γεωγραφικής Ένδειξης
Κ.Π.Σ.	Κοινοτικού Πλαισίου Στήριξης	ΠΑΕ	Πρόγραμμα Δημοσίων Επενδύσεων
Λ.Νομ.Π.	Λοιπά Νομικά Πρόσωπα	ΠΕΔΥ	Πρωτοβάθμιο Εθνικό Δίκτυο Υγείας
λογ.	Λογαριασμός	ΠΕΠ	Περιφερειακά Επιχειρησιακά Προγράμματα
λ.χ.	λόγου χάρη	ΠΟΠ	Προστατευόμενη Ονομασία Προέλευσης
μετ.	μεταναστευτικές	Πρωτ.	Πρωτοκόλλου
μ.κ.	μετοχικό κεφάλαιο	ΠτΚ	Πτωχευτικός Κώδικας
Μ.Μ.Ε.	Μέσα Μαζικής Ενημέρωσης	Π/Υ	Προϋπολογισμός
Μ.Μ.Ε.	Μικρομεσαίες Επιχειρήσεις	Π/Υ Δ.Ε.	Προϋπολογισμός Δημοσίων Επενδύσεων
ΜΟΔ	Μονάδα Οργάνωσης Διαχείρισης (Αναπτυξιακών Προγραμμάτων)	π.χ.	παραδείγματος χάρη
ΜΠΔΣ	Μεσοπρόθεσμο Πλαίσιο Δημοσιονομικής Στρατηγικής	ΣΒΑ	Στόχοι Βιώσιμης Ανάπτυξης
Ν.	Νόμος	ΣΔΙΤ	Σύμπραξη Δημόσιου και Ιδιωτικού Τομέα
νησ.	νησιωτική	Σελ.	Σελίδα
		Συγχ/να	Συγχρηματοδοτούμενα

ΠΡΟΫΠΟΛΟΓΙΣΜΟΣ ΠΟΛΙΤΩΝ 2024

Συγχρ . Πολ. συντ. σχεδ. Τ. Τ.Α.Α. ΤΕΙ	Σύγχρονου Πολιτισμού συντονισμός σχεδιασμός Τομέας Ταμείο Ανάκαμψης και Ανθεκτικότητας Τεχνολογικό Εκπαιδευτικό Ίδρυμα	ANFAS	Agreements on Net Financial Assets
ΤΕΠΙΧ ΤτΕ ΥΑ Υ.Γ.Ο.Σ.	Ταμείο Επιχειρηματικότητας Τράπεζα της Ελλάδος Υπουργική Απόφαση Υπηρεσίες Γενικού Οικονομικού Συμφέροντος	EFSF	European Financial Stability Facility
ΥΠΕ Υπ. Αν. Επ.	Υγειονομικές Περιφέρειες Υπουργείο Ανάπτυξης και Επενδύσεων	ESA	European System of Accounts: ESA 2010
ΦΕΚ	Φύλλο της Εφημερίδας της Κυβερνήσεως	PEPP	Pandemic Emergency Purchase Programme
ΦΕΝΠ	Φόρος Εισοδήματος Νομικών Προσώπων	RFF	Recovery and Resilience Facility
ΦΕΦΠ	Φόρος Εισοδήματος Φυσικών Προσώπων	RRF	Recovery and Resilience Facility
ΦΠΑ χωρ.	Φόρος Προστιθέμενης Αξίας χωρικός	SME' s	Small Medium Enterprises
		SURE	European instrument for temporary Support to mitigate Unemployment Risks in an Emergency
		TPI	Transmission Protection Instrument

ΠΡΟΫΠΟΛΟΓΙΣΜΟΣ ΠΟΛΙΤΩΝ 2024

ΕΙΣΑΓΩΓΗ

- Πρόλογος της κατόχου της έδρας Jean Monnet «Ευρωπαϊκή Φορολογική Πολιτική και Διοίκηση», επιστημονικής υπεύθυνης της ερευνητικής ομάδας «Διαφάνεια του Προϋπολογισμού» και επίκουρης καθηγήτριας Νομικής Σχολής ΑΠΘ, Αικ. Σαββαΐδου
- Μέλη ερευνητικής ομάδας «Διαφάνεια του Προϋπολογισμού»
- Συντομογραφίες

ΜΕΡΟΣ ΠΡΩΤΟ

ΕΙΣΑΓΩΓΙΚΕΣ ΠΑΡΑΤΗΡΗΣΕΙΣ

- Στοιχεία της έννοιας του Κρατικού Προϋπολογισμού
- Στοιχεία της έννοιας του Προϋπολογισμού Πολιτών
- Κύκλος Κρατικού Προϋπολογισμού
- Επίδραση κανόνων ενωσιακού δικαίου στην κατάρτιση του ετήσιου Κρατικού Προϋπολογισμού
- Χρονοδιάγραμμα κατάρτισης και ψήφισης του Κρατικού Προϋπολογισμού

ΜΕΡΟΣ ΔΕΥΤΕΡΟ

ΜΑΚΡΟΟΙΚΟΝΟΜΙΚΕΣ ΠΡΟΒΛΕΨΕΙΣ

- Βασικά μεγέθη της παγκόσμιας οικονομίας
- Βασικά μεγέθη της ελληνικής οικονομίας
- Δείκτες οικονομικής συγκυρίας
- Κίνδυνοι μη επαλήθευσης των μακροοικονομικών προβλέψεων
- Ελληνικό Δημοσιονομικό Συμβούλιο
- Γραφείο Προϋπολογισμού του κράτους στη Βουλή

ΜΕΡΟΣ ΤΡΙΤΟ

ΒΑΣΙΚΑ ΔΗΜΟΣΙΟΝΟΜΙΚΑ ΜΕΓΕΘΗ

- Έσοδα Κρατικού Προϋπολογισμού
- Δημοσιονομικές Παρεμβάσεις
- Εθνικό Σχέδιο Ανάκαμψης και Ανθεκτικότητας (Next Generation EU) – Σχέδιο Ελλάδα 2.0
- Φορολογικές δαπάνες Κρατικού Προϋπολογισμού
- Δαπάνες Κρατικού Προϋπολογισμού

ΠΡΟΫΠΟΛΟΓΙΣΜΟΣ ΠΟΛΙΤΩΝ 2024

ΜΕΡΟΣ ΤΕΤΑΡΤΟ

ΠΡΟΫΠΟΛΟΓΙΣΜΟΣ ΔΗΜΟΣΙΩΝ ΕΠΕΝΔΥΣΕΩΝ

- Προϋπολογισμός Δημοσίων Επενδύσεων
- Έσοδα Προϋπολογισμού Δημοσίων Επενδύσεων
- Δαπάνες Προϋπολογισμού Δημοσίων Επενδύσεων
- Εθνικό Πρόγραμμα Ανάπτυξης
- Εταιρικό Σύμφωνο για το Πλαίσιο Ανάπτυξης

ΜΕΡΟΣ ΠΕΜΠΤΟ

ΔΗΜΟΣΙΟ ΧΡΕΟΣ

- Χρέος Κεντρικής Διοίκησης και Γενικής Κυβέρνησης
- Βιωσιμότητα Δημόσιο χρέους
- Σύνθεση χρέους Κεντρικής Διοίκησης
- Στρατηγικές δανεισμού Ελληνικής κυβέρνησης και μέσα επίτευξης αυτών
- Τρόποι επίτευξης

ΜΕΡΟΣ ΕΚΤΟ

ΚΑΙΝΟΤΟΜΙΕΣ ΚΡΑΤΙΚΟΥ ΠΡΟΫΠΟΛΟΓΙΣΜΟΥ 2023

- Επισκόπηση δαπανών
- Προϋπολογισμός επιδόσεων
- Green Budgeting

ΜΕΡΟΣ ΕΒΔΟΜΟ

ΠΑΡΑΠΟΜΠΕΣ ΓΙΑ ΠΕΡΑΙΤΕΡΩ ΕΝΗΜΕΡΩΣΗ

ΜΕΡΟΣ ΟΓΔΩΟ

ΓΛΩΣΣΑΡΙ ΟΡΩΝ

ΜΕΡΟΣ ΕΝΝΑΤΟ

ΒΙΟΓΡΑΦΙΚΑ ΜΕΛΩΝ ΕΡΕΥΝΗΤΙΚΗΣ ΟΜΑΔΑΣ «ΔΙΑΦΑΝΕΙΑ ΤΟΥ ΠΡΟΫΠΟΛΟΓΙΣΜΟΥ»

ΠΡΟΫΠΟΛΟΓΙΣΜΟΣ ΠΟΛΙΤΩΝ 2024

ΜΕΡΟΣ ΠΡΩΤΟ



ΕΙΣΑΓΩΓΙΚΕΣ ΠΑΡΑΤΗΡΗΣΕΙΣ

ΜΕΡΟΣ ΠΡΩΤΟ

- Βασικά μεγέθη της παγκόσμιας οικονομίας
- Βασικά μεγέθη της ελληνικής οικονομίας
- Δείκτες οικονομικής συγκυρίας
- Κίνδυνοι μη επαλήθευσης των μακροοικονομικών προβλέψεων
- Ελληνικό Δημοσιονομικό Συμβούλιο
- Γραφείο Προϋπολογισμού του κράτους στη Βουλή

ΚΡΑΤΙΚΟΣ ΠΡΟΫΠΟΛΟΓΙΣΜΟΣ ΜΕ ΜΙΑ ΜΑΤΙΑ

ΤΙ ΕΙΝΑΙ

- Ετήσιος Κρατικός Προϋπολογισμός είναι ο νόμος, με τον οποίο προσδιορίζονται τα δημόσια έσοδα και καθορίζονται τα ανώτατα όρια των δαπανών του Κράτους, καθώς και οι πηγές χρηματοδότησής του για κάθε οικονομικό έτος. Διακρίνεται στον Τακτικό Προϋπολογισμό και στον Προϋπολογισμό των Δημοσίων Επενδύσεων

ΣΥΝΘΕΤΙΚΑ ΣΤΟΙΧΕΙΑ

- Το στοιχείο της πρόβλεψης: η εκ των προτέρων (υποχρεωτική) πρόβλεψη των δημοσιονομικών μεγεθών τόσο των εσόδων, αναλυτικά κατά ΚΑΕ, μετά την αφαίρεση των επιστροφών των εξόδων, όσο και των δεσμευτικών ανώτατων ορίων των συνολικών δαπανών, όπως ορίζονται στο εκάστοτε ισχύον ΜΠΔΣ.
- Το στοιχείο της εξουσιοδότησης: η εξουσιοδότηση που παρέχεται από τη Βουλή στην Κυβέρνηση να εισπράξει τα έσοδα και να καταβάλλει τις δαπάνες

ΧΑΡΑΚΤΗ- ΡΙΣΤΙΚΑ

- Ιδιότυπος νόμος (sui generis)
- Τυπικός νόμος: ψηφίζεται από τη Βουλή
- Απλός νόμος: δεν περιέχει κανόνες δικαίου
- Νόμος περιορισμένης χρονικής ισχύος: διαρκεί μόνο για ένα έτος
- Νόμος που ψηφίζεται από την Ολομέλεια της Βουλής με ιδιαίτερη διαδικασία (άρθρου 79 του Συντάγματος)

ΑΡΧΕΣ ΚΑΤΑΡΤΙΣΗΣ ΠΡΟΫΠΟ- ΛΟΓΙΣΜΟΥ

- Αρχή της ετήσιας διάρκειας (ενιαυσίου)
- Αρχή της ενότητας
- Αρχή της καθολικότητας
 - Αρχή του μη συμψηφισμού μεταξύ εσόδων και εξόδων
 - Αρχή του μη ειδικού προορισμού των εσόδων
- Αρχή της ειδικότητας των πιστώσεων
- Αρχή της ειδίκευσης του προϋπολογισμού

ΑΡΧΕΣ ΔΗΜΟΣΙΩΝ ΟΙΚΟΝΟ- ΜΙΚΩΝ

- Αρχή της χρηστής δημοσιονομικής διαχείρισης
 - Αρχή της οικονομικότητας
 - Αρχή της αποδοτικότητας
 - Αρχή της αποτελεσματικότητας
- Αρχή της υπευθυνότητας και της λογοδοσίας
- Αρχή της διαφάνειας
- Αρχή της ειλικρίνειας

ΚΡΑΤΙΚΟΣ ΠΡΟΫΠΟΛΟΓΙΣΜΟΣ ΜΕ ΜΙΑ ΜΑΤΙΑ

ΤΙ ΕΙΝΑΙ

- Μια παρουσίαση, η οποία απευθύνεται στους πολίτες και στην οποία παρουσιάζονται και επεξηγούνται, με ευσύνοπτο και εύληπτο τρόπο, βασικές πληροφορίες που περιλαμβάνονται στον Κρατικό Προϋπολογισμό

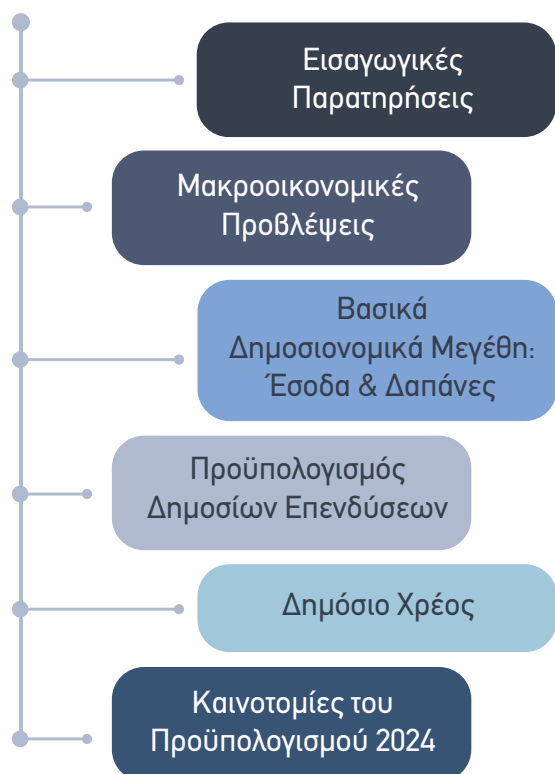
ΣΤΟΧΟΣ

- Η προσβασιμότητα στις βασικές πληροφορίες του Κρατικού Προϋπολογισμού και η κατανόηση αυτών από τον μέσο πολίτη που δεν κατέχει ειδικές τεχνοκρατικές γνώσεις, μέσα από την παρουσίαση αυτών σε γλώσσα απλή, χωρίς περίπλοκους όρους ή με την επεξήγηση τυχόν τέτοιων όρων

ΑΠΟΤΕ- ΛΕΣΜΑΤΑ

- Η δημοσίευσή του συνδράμει στην κατανόηση των πολιτών, αναφορικά με τις κυβερνητικές πολιτικές και ενισχύει τη δημοσιονομική διαφάνεια

ΤΙ ΠΕΡΙΛΑΜΒΑΝΕΙ



ΠΟΙΕΣ ΧΩΡΕΣ ΚΑΤΑΡΤΙΖΟΥΝ

Πορτογαλία
Ιρλανδία
Νορβηγία
Νέα Ζηλανδία
Νότια Αφρική
Βραζιλία
Δομινικανή Δημοκρατία
Μεξικό
Περου
Καναδάς
Τυνησία
Φιλιππίνες
Τανζανία
Αφγανιστάν
Γκάνα
Μάλι

Ο ΚΥΚΛΟΣ ΤΟΥ ΚΡΑΤΙΚΟΥ ΠΡΟΫΠΟΛΟΓΙΣΜΟΥ



1. ΚΑΤΑΡΤΙΣΗ ΠΡΟΫΠΟΛΟΓΙΣΜΟΥ

Περιλαμβάνει τα στάδια της σύνταξης, αρχικά, ενός προσχεδίου του προϋπολογισμού και της κατάθεσής του, την 1η Δευτέρα του Οκτωβρίου πριν την έναρξη του οικονομικού έτους, από τον Υπουργό Οικονομικών στη Διάρκη Επιτροπή Οικονομικών Υποθέσεων της Βουλής, προς διατύπωση παρατηρήσεων από το σύνολο των κοινοβουλευτικών κομμάτων και, εν συνεχεία, του σχετικού τελικού νομοσχεδίου μαζί με την Εισηγητική του Έκθεση. Αρμόδια, προς τούτο, είναι επιμέρους όργανα της εκτελεστικής εξουσίας και συγκεκριμένα ο Πρωθυπουργός και η Κυβέρνηση, που καθορίζουν και κατευθύνουν τη γενική πολιτική της χώρας, ο Υπουργός Οικονομικών, συνεπικουρούμενος από το Γενικό Λογιστήριο του Κράτους, ο Υπουργός Ανάπτυξης και Ανταγωνιστικότητας για το σκέλος του Προϋπολογισμού Δημοσίων Επενδύσεων, τα Υπουργεία και οι λοιποί φορείς της Γενικής Κυβέρνησης, καθώς και το Ελληνικό Δημοσιονομικό Συμβούλιο και το Γραφείο Προϋπολογισμού του Κράτους στη Βουλή.

2. ΨΗΦΙΣΗ ΠΡΟΫΠΟΛΟΓΙΣΜΟΥ ΑΠΟ ΤΗ ΒΟΥΛΗ

Το σχέδιο του Προϋπολογισμού εισάγεται στη Βουλή 40 τουλάχιστον ημέρες πριν την έναρξη του οικονομικού έτους και ψηφίζεται από την Ολομέλεια της Βουλής, κατά την ετήσια τακτική σύνοδο της, με ονομαστική ψηφοφορία. Ο Προϋπολογισμός πρέπει να ψηφισθεί και να δημοσιευθεί στην Εφημερίδα της Κυβερνήσεως πριν την έναρξη του οικονομικού έτους, το οποίο αφορά, σύμφωνα με την αρχή του ενιασίου. Η ψήφισή του έχει και έντονα πολιτικό χαρακτήρα, υπό την έννοια ότι, με τον τρόπο αυτό, η Βουλή ανανεώνει κάθε έτος την εμπιστοσύνη της προς την Κυβέρνηση.

Ο ΚΥΚΛΟΣ ΤΟΥ ΚΡΑΤΙΚΟΥ ΠΡΟΫΠΟΛΟΓΙΣΜΟΥ

3. ΕΚΤΕΛΕΣΗ ΠΡΟΫΠΟΛΟΓΙΣΜΟΥ

Η εκτέλεση του Προϋπολογισμού περιλαμβάνει δύο κυρίως δραστηριότητες και ειδικότερα (α) τη βεβαίωση και την είσπραξη των δημοσίων εσόδων και (β) την ανάληψη υποχρεώσεων και τη διενέργεια δαπανών. Η πορεία εκτέλεσης των εσόδων και των δαπανών παρακολουθείται από το Υπουργείο Οικονομικών, το οποίο εκδίδει, μηνιαίως, δελτία εκτέλεσης του Προϋπολογισμού. Επίσης, κατά την εκτέλεση του Προϋπολογισμού, ο Υπουργός Οικονομικών δύναται να υποβάλει στη Βουλή οποτεδήποτε, πρόταση τροποποίησης των πιστώσεων του ψηφισθέντος Προϋπολογισμού, με Συμπληρωματικό Προϋπολογισμό, ο οποίος ακολουθεί τους ίδιους κανόνες και αρχές που εφαρμόζονται για την έγκριση και εκτέλεση του ετήσιου Προϋπολογισμού.

4. ΕΛΕΓΧΟΣ ΕΚΤΕΛΕΣΗΣ ΠΡΟΫΠΟΛΟΓΙΣΜΟΥ

Μετά τη λήξη του οικονομικού έτους, στο οποίο αναφέρεται ο Προϋπολογισμός, και μέχρι το τέλος Μαΐου του επόμενου οικονομικού έτους, το Γενικό Λογιστήριο του Κράτους (ΓΛΚ) καταρτίζει τον Ισολογισμό και τον Απολογισμό. Ο Υπουργός Οικονομικών αποστέλλει τον Ισολογισμό και τον Απολογισμό, μέχρι το τέλος Ιουνίου, προς έλεγχο στην αρμόδια Υπηρεσία Επιτρόπου του Ελεγκτικού Συνεδρίου, η οποία τους επιστρέφει στο Γενικό Λογιστήριο του Κράτους μέσα σε δύο μήνες, μαζί με τις τυχόν παρατηρήσεις της. Επί των παρατηρήσεων αυτών ο Υπουργός Οικονομικών εκφράζει εγγράφως τις απόψεις και τα σχόλιά του και τα διαβιβάζει εντός 20 ημερών στο ΕΣ, το οποίο αποφαινεται επί της ορθότητας και της αξιοπιστίας του Ισολογισμού και του Απολογισμού με έκθεση του (διαδήλωση) την οποία αποστέλλει στον Υπουργό Οικονομικών μέχρι το τέλος Οκτωβρίου. Τέλος, ο Υπουργός Οικονομικών εισάγει προς κύρωση στη Βουλή τον Ισολογισμό και τον Απολογισμό μαζί με τη Διαδήλωση μέχρι το τέλος Νοεμβρίου και, πάντως, πριν την κατάθεση του Προϋπολογισμού για το νέο έτος.

ΠΡΟΫΠΟΛΟΓΙΣΜΟΣ ΕΠΙΔΟΣΕΩΝ

Παράλληλα με τον με τον Προϋπολογισμό Κονδυλίων καταρτίζεται και ο Προϋπολογισμός Επιδόσεων ο οποίος εισάγει (και) τη νέα ταξινόμηση βάσει Προγραμμάτων, με το κάθε Πρόγραμμα να περιέχει, μεταξύ άλλων, στοιχεία τόσο για τις επισκοπήσεις δαπανών στον εκάστοτε τομέα όσο και για τις δράσεις που συμβάλουν στη βελτίωση του περιβαλλοντικού αποτυπώματος των δράσεων κάθε φορέα. Ειδικότερα, ο προϋπολογισμός του 2024 συνοδεύεται για τρίτο έτος από τον προϋπολογισμό Επιδόσεων, επεκτείνοντας το πλαίσιο αξιολόγησης των προγραμμάτων των φορέων μέσω επιπλέον δεικτών μέτρησης (Key Performance Indicators) και δράσεων εξοικονόμησης δαπανών, ενώ για πρώτη φορά παρουσιάζεται η περιβαλλοντική διάσταση των Προγραμμάτων όλων των Υπουργείων.

ΕΠΙΔΡΑΣΗ ΚΑΝΟΝΩΝ ΕΝΩΣΙΑΚΟΥ ΔΙΚΑΙΟΥ ΣΤΗΝ ΚΑΤΑΡΤΙΣΗ ΤΟΥ ΕΤΗΣΙΟΥ ΚΡΑΤΙΚΟΥ ΠΡΟΫΠΟΛΟΓΙΣΜΟΥ

Μολονότι η αρμοδιότητα για την κατάρτιση του ετήσιου κρατικού Προϋπολογισμού ανήκει στις εθνικές κυβερνήσεις των κρατών-μελών της ΕΕ, ωστόσο προβλέπονται ορισμένοι περιορισμοί από κανόνες του ενωσιακού δικαίου προς τους οποίους είναι υποχρεωμένα να συμμορφώνονται τα κράτη-μέλη, τόσο σε σχέση με το ύψος των προβλεπόμενων δημοσιονομικών μεγεθών, όσο και για την μέσω των μεγεθών αυτών επιδίωξη της ικανοποίησης μεσοπρόθεσμων στόχων.

Μεσοπρόθεσμο Πλαίσιο Δημοσιονομικής Στρατηγικής

- Το ΜΠΔΣ θεσπίστηκε, σε ενωσιακό επίπεδο, με την Οδηγία 2011/1985 και, σε εθνικό επίπεδο, διέπεται, πλέον, από τα άρθρα 62 - 48 του ν. 4270/2014. Μέσω του ΜΠΔΣ ο ορίζοντας της δημοσιονομικής πολιτικής των κρατών μελών εκτείνεται πέραν του ετήσιου προϋπολογισμού, χωρίς, βέβαια, να εγκαταλείπεται η αρχή της ετήσιας διάρκειας του κρατικού προϋπολογισμού. Στην Ελλάδα η διάρκεια έκαστου ΜΠΔΣ είναι τετραετής.
- Το ΜΠΔΣ περιλαμβάνει, μεταξύ άλλων, τον μεσοπρόθεσμο δημοσιονομικό στόχο και την πορεία προσαρμογής προς αυτόν, τους ενδεικτικούς ετήσιους στόχους του ελλείμματος ή του πλεονάσματος, καθώς και του χρέους της Γενικής Κυβέρνησης, τα ανώτατα όρια για τις δαπάνες, περιγραφή των μεσοπρόθεσμα προβλεπόμενων πολιτικών που έχουν αντίκτυπο στα οικονομικά του Δημοσίου κ.α.
- Οι δεσμευτικοί στόχοι και τα ανώτατα όρια που καθορίζονται από το εκάστοτε ισχύον ΜΠΔΣ πρέπει να τηρούνται κατά την κατάρτιση και εκτέλεση των ετήσιων και των συμπληρωματικών Κρατικών Προϋπολογισμών.
- Καταρτίζεται κατά τα πρότυπα και τις αρχές του Κρατικού Προϋπολογισμού και υποβάλλεται, μαζί με την εξηγηματική του Έκθεση, το αργότερο μέχρι τις 25 Απριλίου, από τον Υπουργό Οικονομικών στο Υπουργικό Συμβούλιο προς έγκριση, ενώ δημοσιεύεται στην ιστοσελίδα του Υπουργείου Οικονομικών, το αργότερο μέχρι τις 30 Απριλίου. Τέλος, υποβάλλεται από τον Υπουργό Οικονομικών στη Βουλή προς ψήφιση μέχρι το τέλος Μαΐου. Σήμερα είναι σε ισχύ το ΜΠΔΣ 2022 – 2025 (ν. 4813/2021).
- Υπό κατάρτιση βρίσκεται το ΜΠΔΣ 2024-2027, το οποίο θα περιλαμβάνει την περιγραφή και αξιολόγηση των δημοσιονομικών αποτελεσμάτων των ετών 2021-2022 και τις προβλέψεις των δημοσιονομικών προοπτικών για το τρέχον έτος (2023), το έτος προϋπολογισμού (2024) και τα τρία επόμενα έτη (2025-2027).
- Προβλέπεται δυνατότητα κατάρτισης και ψήφισης επικαιροποιημένου ΜΠΔΣ, όπως, ενδεικτικά, όταν μεσολαβήσουν ιδιαίτερα σημαντικές και απρόβλεπτες μεταβολές σε ουσιώδη στοιχεία αυτού ή σε περίπτωση που οι μακροοικονομικές και δημοσιονομικές προβλέψεις, επί του οποίου βασίστηκε, χρειάζεται να αναθεωρηθούν, ή σε περίπτωση αλλαγής του προσώπου του Πρωθυπουργού, εφόσον αυτός επιθυμεί να αναθεωρήσει τα δημοσιονομικά σχέδια και τις πολιτικές της προηγούμενης κυβέρνησης κ.α.

Ευρωπαϊκό Εξάμηνο Συντονισμού των Οικονομικών Πολιτικών

- Το Ευρωπαϊκό Εξάμηνο (European Semester), κατά το οποίο τα κράτη μέλη υπόκεινται σε δημοσιονομική καθοδήγηση και εποπτεία, θεσπίστηκε με τον Κανονισμό 1175/2011 και υπήρξε προϊόν της δημοσιονομικής κρίσης και ένα από τα μέσα συντονισμού της ευρωπαϊκής δημοσιονομικής και οικονομικής διακυβέρνησης.
- Σκοπός είναι η ευθυγράμμιση των οικονομικών και δημοσιονομικών πολιτικών των κρατών-μελών προς τους στόχους και τους κανόνες που έχουν συμφωνηθεί σε ενωσιακό επίπεδο.
- Για το λόγο αυτό, το πρώτο εξάμηνο κάθε έτους, τα κράτη μέλη, αφού λάβουν κατευθύνσεις από την Ευρωπαϊκή Επιτροπή, μέσω της Ετήσιας Έρευνας (Επισκόπησης) για την Ανάπτυξη και της Έκθεσης Μηχανισμού Επαγρύπνησης, υποβάλλουν στην Ευρωπαϊκή Επιτροπή προς αξιολόγηση Εθνικό Πρόγραμμα Μεταρρυθμίσεων και Πρόγραμμα Σταθερότητας ή Σύγκλισης, επί των οποίων διατυπώνονται Συστάσεις ανά χώρα, όσον αφορά στις εθνικές δημοσιονομικές και μεταρρυθμιστικές πολιτικές.
- Τα κράτη-μέλη πρέπει να λαμβάνουν υπόψη αυτές τις Συστάσεις κατά την κατάρτιση των προϋπολογισμών τους για το επόμενο έτος.

Γνώμη Ευρωπαϊκής Επιτροπής επί του Σχεδίου Δημοσιονομικού Προγράμματος

- Σύμφωνα με τον Κανονισμό 473/2013, τα κράτη-μέλη της ζώνης του Ευρώ μέχρι τις 15 Οκτωβρίου πρέπει να υποβάλλουν στην Ευρωπαϊκή Επιτροπή και την Ευρωομάδα (Euro-group) το Σχέδιο Δημοσιονομικού Προγράμματός τους (Draft Budgetary Plan) για το επόμενο έτος, το οποίο θα πρέπει να είναι συμβατό με τις Συστάσεις που εκδίδονται στο πλαίσιο του Ευρωπαϊκού Εξαμήνου.
- Επί του Σχεδίου Δημοσιονομικού Προγράμματος, η Ευρωπαϊκή Επιτροπή εκδίδει γνώμη το συντομότερο δυνατόν και σε κάθε περίπτωση έως τις 30 Νοεμβρίου.
- Τα κράτη μέλη καλούνται να λάβουν υπόψη, κατά τη διαδικασία ψήφισης του Προϋπολογισμού τους, τη γνώμη της Επιτροπής επί του Σχεδίου Δημοσιονομικού Προγράμματος.
- Αν η Ευρωπαϊκή Επιτροπή θεωρήσει ότι υπάρχουν σοβαρές αποκλίσεις από τις Συστάσεις, τότε, μέσα σε δύο βδομάδες από την υποβολή του Σχεδίου Δημοσιονομικού Προγράμματος, υποβάλλει γνώμη για την αναθεώρηση του συγκεκριμένου σχεδίου προκειμένου αυτό να γίνει συμβατό.

ΕΠΙΣΗΜΑΝΣΕΙΣ

01

Το Πρόγραμμα Σταθερότητας -για χώρες της Ευρωζώνης- ή Σύγκλισης -για χώρες εκτός Ευρωζώνης- (Stability/Convergence Programmes) υποβάλλεται μέχρι τις 15 Απριλίου ή το αργότερο μέχρι το τέλος Απριλίου κάθε έτους στην Ευρωπαϊκή Επιτροπή, στο πλαίσιο του Συμφώνου Σταθερότητας και Ανάπτυξης και του Ευρωπαϊκού Εξαμήνου και στοχεύει στον καθορισμό από τα κράτη μέλη των μεσοπρόθεσμων δημοσιονομικών τους πλαισίων και στην αξιολόγησή τους από την Επιτροπή. Περιλαμβάνει τον μεσοπρόθεσμο δημοσιονομικό στόχο για το κρατικό ισοζύγιο ως ποσοστό του ΑΕΠ, την προβλεπόμενη πορεία του δημόσιου χρέους, την προβλεπόμενη πορεία εξέλιξης των δημοσίων δαπανών και την αναμενόμενη πορεία εξέλιξης των δημοσίων εσόδων. Το Ελληνικό Πρόγραμμα Σταθερότητας για τα έτη 2023-2026 υποβλήθηκε στην ευρωπαϊκή επιτροπή στις 29 Απριλίου 2023. Κομβικό στοιχείο του Προγράμματος Σταθερότητας είναι η ραγδαία αποκλιμάκωση του Χρέους Γενικής Κυβέρνησης, το οποίο, με σταθερές πολιτικές, αναμένεται να μειωθεί από 171,3% του ΑΕΠ το 2022 σε 162,6% του ΑΕΠ το 2023, 150,8% του ΑΕΠ το 2024, 142,6% του ΑΕΠ το 2025 και 135,2% του ΑΕΠ το 2026. Σύμφωνα με Ανακοίνωση του Υπουργείου Οικονομικών, υπό τον όρο των σταθερών πολιτικών, το πρωτογενές αποτέλεσμα Γενικής Κυβέρνησης προβλέπεται να διαμορφωθεί σε πλεόνασμα 1,1% για το 2023, 2,1% το 2024, 2,3% το 2025 και 2,5% το 2026.

02

Το Εθνικό Πρόγραμμα Μεταρρυθμίσεων (National Reform Programmes) καταρτίζεται κάθε έτος παράλληλα με το Πρόγραμμα Σταθερότητας και περιλαμβάνει στοιχεία σχετικά με το πώς οι προβλεπόμενες μεταρρυθμίσεις και τα μέτρα αναμένεται να συμβάλουν στην επίτευξη των στόχων και των εθνικών δεσμεύσεων που υιοθετούνται στο πλαίσιο της στρατηγικής της Ένωσης για την ανάπτυξη και την απασχόληση, ενώ περιγράφουν και τα οικονομικά σχέδια και την πρόοδο που σημειώθηκε κατά τη διάρκεια του προηγούμενου έτους.


03

Σημειώνεται ότι το έτος 2024 χαρακτηρίζεται από την άρση της ενεργοποίησης της γενικής ρήτρας διαφυγής ("general escape clause") του Συμφώνου Σταθερότητας και Ανάπτυξης (ΣΣΑ). Η ρήτρα διαφυγής επέτρεψε στα κράτη-μέλη την προσωρινή παράκαμψη του ΣΣΑ και δη, τη λήψη μέτρων για την αντιμετώπιση συνεπειών τυχόν κρίσης, αποκλίνοντας από τον μεσοπρόθεσμο δημοσιονομικό στόχο αυτού. Η ρήτρα διαφυγής ενεργοποιήθηκε λόγω των έκτακτων συνθηκών που επέφερε η πανδημία του κορονοϊού (COVID-19) και διατηρήθηκε ενεργή έως το έτος 2023, κατόπιν της ρωσικής εισβολής στην Ουκρανία και την επακόλουθη ενεργειακή κρίση. Ωστόσο, στο πλαίσιο της δημοσιονομικής πολιτικής και εν μέσω αποκλιμάκωσης των τιμών ενέργειας, η Ευρωπαϊκή Επιτροπή ανακοίνωσε τον Μάρτιο 2023 την απενεργοποίηση της ρήτρας διαφυγής από το 2024, με στοχευμένες πλέον και όχι οριζόντιες δημοσιονομικές παρεμβάσεις για τη στήριξη των περισσότερο ευάλωτων πληθυσμιακών ομάδων. Ως εκ τούτου, η χώρα μας, όπως και οι υπόλοιπες χώρες - μέλη της Ε.Ε., θα δεσμευθεί εκ νέου στην εφαρμογή δημοσιονομικών κανόνων και την επίτευξη συγκεκριμένων δημοσιονομικών στόχων για την περίοδο 2024-2027.

ΧΡΟΝΟΔΙΑΓΡΑΜΜΑ ΚΑΤΑΡΤΙΣΗΣ ΚΑΙ ΨΗΦΙΣΗΣ ΚΡΑΤΙΚΟΥ ΠΡΟΫΠΟΛΟΓΙΣΜΟΥ 2024

- **14 & 20.07.2023**

Αποστολή από το Γενικό Λογιστήριο του Κράτους στα Υπουργεία και τους λοιπούς φορείς της Γενικής Κυβέρνησης, της με αρ. πρωτ. 2/63437/ΔΠΓΚ Εγκυκλίου Κατάρτισης Προϋπολογισμού Εσόδων Κρατικού Προϋπολογισμού οικονομικού έτους 2024 και της με αριθμ. πρωτ. 2/64446/ΔΠΓΚ Εγκυκλίου Κατάρτισης Προϋπολογισμού Γενικής Κυβέρνησης.
- **01 & 04.09.2023**

Καταληκτικές ημερομηνίες υποβολής στο ΓΛΚ προτάσεων από τα Υπουργεία και τους λοιπούς φορείς της Γενικής Κυβέρνησης (αριθμ. πρωτ. 2/64446/ΔΠΓΚ) και υποβολής προτάσεων προϋπολογισμού εσόδων (αριθμ. πρωτ. 2/63437/ΔΠΓΚ).
- **02.10.2023**

Κατάθεση από τον Υπουργό Οικονομικών στη Διαρκή Επιτροπή Οικονομικών Υποθέσεων της Βουλής Προσχεδίου Κρατικού Προϋπολογισμού 2024 προς επεξεργασία, η οποία πραγματοποιήθηκε στις 19 Οκτωβρίου 2023.
- **15.10.2023**

Υποβολή στην Ευρωπαϊκή Επιτροπή του Σχεδίου Δημοσιονομικού Προγράμματος (Draft Budgetary Plan) για το έτος 2024.
- **21.11.2023**

Έκδοση της γνώμης της Ευρωπαϊκής Επιτροπής επί του Σχεδίου Δημοσιονομικού Προγράμματος για το έτος 2024 (Commission Opinion on the 2024 Draft Budgetary Plan).
- **21.11.2023**

Κατάθεση προς συζήτηση από τον Υπουργό Οικονομικών στη Βουλή των Ελλήνων Σχεδίου Νόμου για την «Κύρωση του Κρατικού Προϋπολογισμού οικονομικού έτους 2024», μαζί με την Εισηγητική του Έκθεση. Ακολούθησαν οι σχετικές συνεδριάσεις της Διαρκούς Επιτροπής Οικονομικών Υποθέσεων στις 23 (έλαβαν χώρα 2 συνεδριάσεις), στις 24 και στις 27 Νοεμβρίου.
- **17 / 12 / 2023**

Ψήφισμα από την Ολομέλεια της Βουλής στην ετήσια τακτική σύνοδό της με ονομαστική ψηφοφορία (158 «ΥΠΕΡ» και 142 «ΚΑΤΑ») του Κρατικού Προϋπολογισμού οικονομικού έτους 2024 (ν. 5077/2023), μετά από 5 Συνεδριάσεις της, στις 13,14,15,16 και 17 Δεκεμβρίου 2023. Ακολούθησε η κύρωσή του από την Πρόεδρο της Δημοκρατίας και η δημοσίευσή του στο ΦΕΚ 209 Α/18.12.2023.

ΕΠΙΣΗΜΑΝΣΕΙΣ

- Το ΓΛΚ εκδίδει εγκυκλίους που ορίζουν τους κανόνες, τις παραδοχές, τις μεθοδολογίες και τις διαδικασίες για την κατάρτιση του Κρατικού Προϋπολογισμού και το περιεχόμενο του σχεδίου των συνοπτικών προϋπολογισμών των λοιπών φορέων της Γενικής Κυβέρνησης. Οι φορείς της Κεντρικής Διοίκησης υποβάλλουν στο ΓΛΚ -δυνάμει των εκδιδόμενων από αυτό Εγκυκλίων- σχέδιο προϋπολογισμού. Ο Υπουργός Οικονομικών καταθέτει στη Βουλή περιληπτική εισηγητική έκθεση του προσχεδίου του Κρατικού Προϋπολογισμού την πρώτη Δευτέρα του Οκτωβρίου κάθε έτους. Ο Υπουργός Οικονομικών εισάγει στη Βουλή το σχέδιο του Κρατικού Προϋπολογισμού και την εισηγητική του έκθεση τουλάχιστον 40 ημέρες πριν την έναρξη του οικονομικού έτους το οποίο αφορά, δηλαδή το αργότερο έως την 21 η Νοεμβρίου.
- Η επιτροπή της Βουλής, μετά την εξέταση του Προσχεδίου του Προϋπολογισμού, συντάσσει έκθεση, στην οποία διατυπώνει τις παρατηρήσεις της, τις οποίες ο Υπουργός Οικονομικών λαμβάνει υπόψη του κατά τη διαμόρφωση του τελικού σχεδίου Προϋπολογισμού, χωρίς όμως να είναι υποχρεωμένος να τις υιοθετήσει.
- Κατά την ψήφισμα του Προϋπολογισμού, η έκταση της αρμοδιότητας της Βουλής για τροποποίηση μεγεθών του Προϋπολογισμού είναι περιορισμένη και αναφέρεται μόνο στις μη νομικώς υποχρεωτικές δαπάνες, όπως αυτές που προορίζονται για την εκτέλεση νέων παραγωγικών έργων και όχι στις νομικώς υποχρεωτικές δαπάνες, όπως οι μισθοί των δημοσίων υπαλλήλων και η εξόφληση των δημοσίων δανείων.

ΠΡΟΫΠΟΛΟΓΙΣΜΟΣ ΠΟΛΙΤΩΝ 2024

ΜΕΡΟΣ ΠΡΩΤΟ

ΚΡΑΤΙΚΟΣ ΠΡΟΫΠΟΛΟΓΙΣΜΟΣ 2024 & ΑΞΙΟΧΡΕΟ ΤΗΣ ΧΩΡΑΣ

Ο Κρατικός Προϋπολογισμός του έτους 2024 είναι ο πρώτος, **μετά από δεκατρία έτη**, που καταρτίζεται με το αξιόχρεο της χώρας να έχει **ανακτήσει την επενδυτική του βαθμίδα**.

Όπως επισημαίνεται στην Εισηγητική Έκθεση του Προϋπολογισμού, πρόκειται για ένα επίτευγμα που οφείλεται πρωτίστως στη σκληρή προσπάθεια και στις θυσίες της ελληνικής κοινωνίας, σε συνδυασμό με τη συνετή και αποτελεσματική δημοσιονομική πολιτική των τελευταίων ετών, την επιτυχή αντιμετώπιση αλληπάλληλων εξωγενών κρίσεων και την πολιτική σταθερότητα που έχει επιτύχει η χώρα.

ΚΡΑΤΙΚΟΣ ΠΡΟΫΠΟΛΟΓΙΣΜΟΣ 2024 & ΔΗΛΩΣΕΙΣ ΥΠΟΥΡΓΟΥ ΕΘΝΙΚΗΣ ΟΙΚΟΝΟΜΙΑΣ ΚΑΙ ΟΙΚΟΝΟΜΙΚΩΝ

Ο Υπουργός Εθνικής Οικονομίας Και Οικονομικών, πρόεβη, στις 21 Νοεμβρίου 2023, στις ακόλουθες δηλώσεις προς τη Βουλή των Ελλήνων:

(α) Σύμφωνα με το άρθρο 58 παρ. 4β ν. 4270/2014, διαβεβαιώνεται ότι στην εισηγητική έκθεση του Κρατικού Προϋπολογισμού 2024 τεκμηριώνονται οι αποκλίσεις των κατατιθεμένων προϋπολογισμών της Γενικής Κυβέρνησης για το οικονομικό έτος 2024 σε σχέση με το Μεσοπρόθεσμο Πλαίσιο Δημοσιονομικής Στρατηγικής για τα έτη 2022 - 2025, με προσαρμογές οι οποίες περιλαμβάνονται στο Πρόγραμμα Σταθερότητας της Ελληνικής Δημοκρατίας για την περίοδο 2023-2026 και τις μεταγενέστερες νομοθετικές ρυθμίσεις.

(β) Σύμφωνα με το άρθρο 58 παρ. 4γ ν. 4270/2014, επιβεβαιώνεται ότι όλες οι προβλέψεις που έχουν περιληφθεί στο σχέδιο Κρατικού Προϋπολογισμού οικονομικού έτους 2024 και στην εισηγητική έκθεση, ανταποκρίνονται, στον βαθμό που είναι ευλόγως και πρακτικώς δυνατό, σε πραγματικά στοιχεία και κόστη όλων των δηλούμενων πολιτικών της Κυβέρνησης και όλων των άλλων περιστάσεων που ενδέχεται να επηρεάσουν τις δημοσιονομικές προοπτικές.



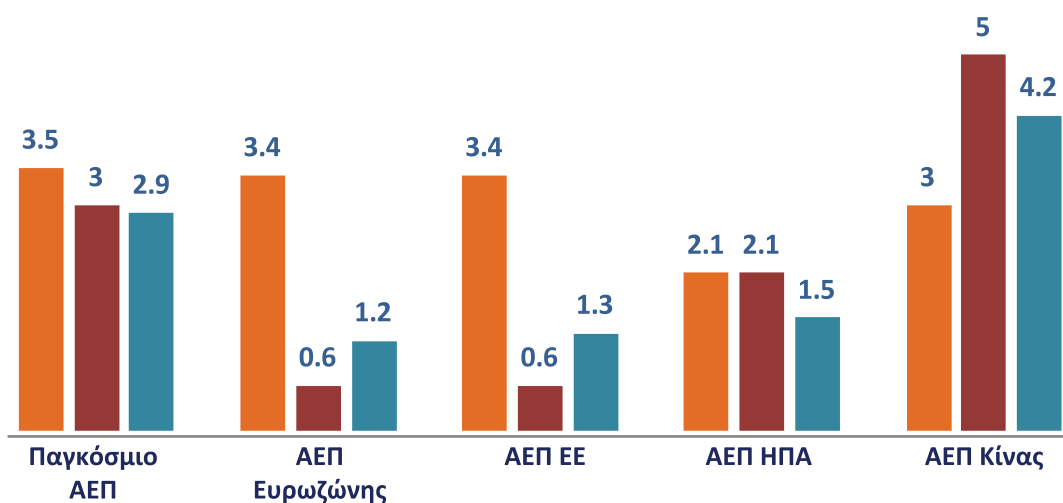
ΜΑΚΡΟΟΙΚΟΝΟΜΙΚΕΣ ΠΡΟΒΛΕΨΕΙΣ

ΜΕΡΟΣ ΔΕΥΤΕΡΟ

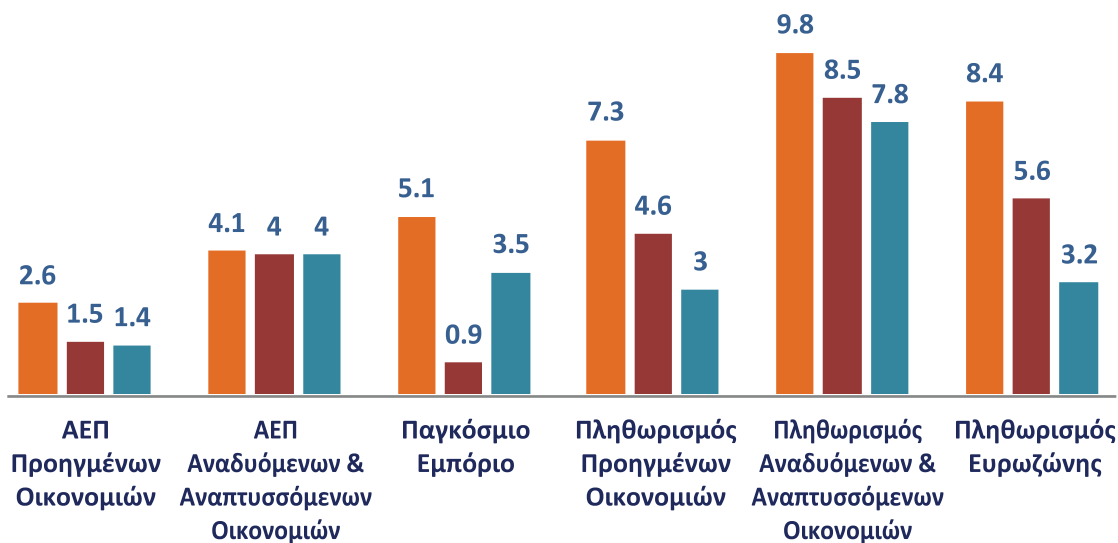
- Βασικά μεγέθη της παγκόσμιας οικονομίας
- Βασικά μεγέθη της ελληνικής οικονομίας
- Δείκτες οικονομικής συγκυρίας
- Κίνδυνοι μη επαλήθευσης των μακροοικονομικών προβλέψεων
- Ελληνικό Δημοσιονομικό Συμβούλιο
- Γραφείο Προϋπολογισμού του κράτους στη Βουλή

ΒΑΣΙΚΑ ΜΕΓΕΘΗ ΤΗΣ ΠΑΓΚΟΣΜΙΑΣ ΟΙΚΟΝΟΜΙΑΣ (% ΕΤΗΣΙΕΣ ΜΕΤΑΒΟΛΕΣ, ΣΤΑΘΕΡΕΣ ΤΙΜΕΣ)

2022 2023 2024



2022 2023 2024



ΒΑΣΙΚΑ ΜΕΓΕΘΗ ΤΗΣ ΠΑΓΚΟΣΜΙΑΣ ΟΙΚΟΝΟΜΙΑΣ ΠΑΡΑΤΗΡΗΣΕΙΣ

01

Η παγκόσμια οικονομία συνεχίζει να ανακάμπτει σταδιακά μετά από τις προκλήσεις της πανδημίας και του πολέμου στην Ουκρανία, αλλά και από την επακόλουθη αύξηση του κόστους διαβίωσης

02

Ωστόσο, η οικονομική δραστηριότητα διαγράφει πορεία που υπολείπεται εκείνης της προπανδημικής περιόδου και εμφανίζει αποκλίσεις μεταξύ των οικονομιών, με το ρυθμό αύξησης του παγκόσμιου ΑΕΠ να παραμένει κάτω από τον ετήσιο μέσο όρο της περιόδου 2000 - 2019, ύψους 3,8%

03

Η οικονομία της Ε.Ε. έχασε τη δυναμική της, σε συνέχεια της εύρωστης ανάπτυξης μετά την πανδημία, με τη Γερμανία, χαρακτηριστικά, να σημειώνει το 2023 ύφεση 0,3%* ή 0,5%**; λόγω:

- του υψηλού κόστους διαβίωσης
- της σημαντικής μείωσης της δημοσιονομικής στήριξης
- της ασθενικής στήριξης του παγκόσμιου εμπορίου
- της περιοριστικής νομισματικής πολιτικής

04

Η αποκλιμάκωση των πληθωριστικών πιέσεων συνδέεται με τα αποτελέσματα της περιοριστικής νομισματικής πολιτικής και τη μείωση των διεθνών τιμών εμπορευμάτων

05

Η μέση τιμή του αργού πετρελαίου αναμένεται να διαμορφωθεί, σύμφωνα με την Ευρωπαϊκή Επιτροπή**, σε 84,5\$ το βαρέλι το 2024 από 84,1\$ το 2023 και 100,7\$ το 2022 ή, σύμφωνα με το ΔΝΤ***, σε 79,92\$ το βαρέλι το 2024 από 80,49\$ το 2023 και 96,36\$ το 2022

06

Οι προβλέψεις για την παγκόσμια οικονομία περιβάλλονται από υψηλή αβεβαιότητα και σημαντικό αριθμό καθοδικών κινδύνων, όπως η κλιμάκωση του πολέμου στην Ουκρανία, οι συρράξεις στη Μέση Ανατολή, κοινωνικές αναταραχές σε ευάλωτες οικονομίες, αδυναμία πολυμερούς συνεργασία για την αντιμετώπιση της ενεργειακής, επισιτιστικής και κλιματικής κρίσης κ.α.

* Όπως περιέχονται στην Εισηγητική Έκθεση του ΚΠ 2024

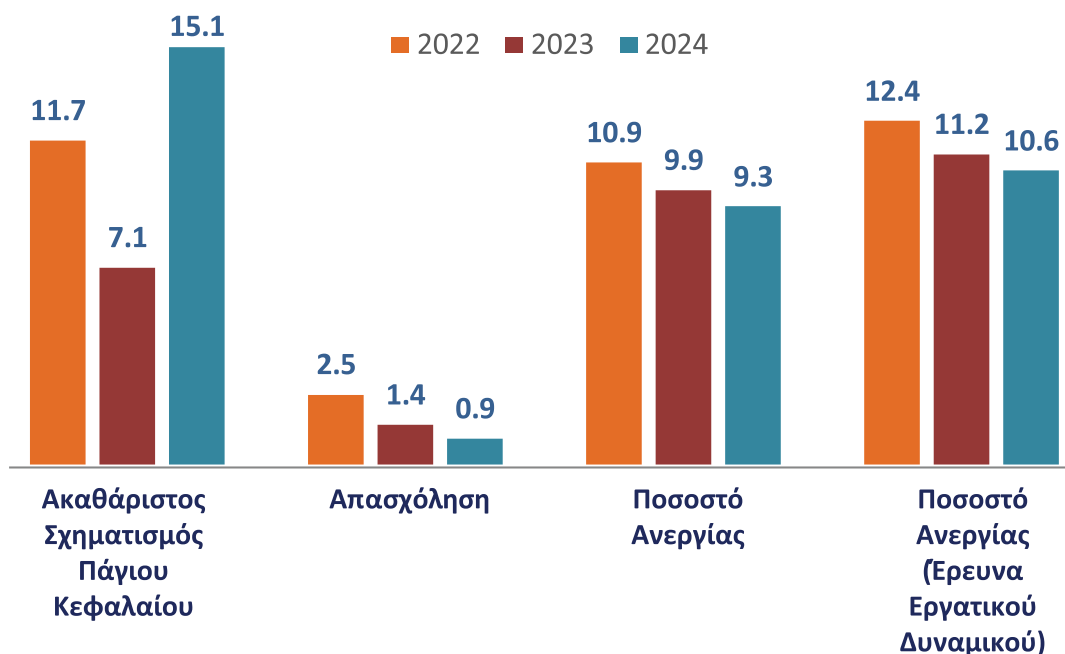
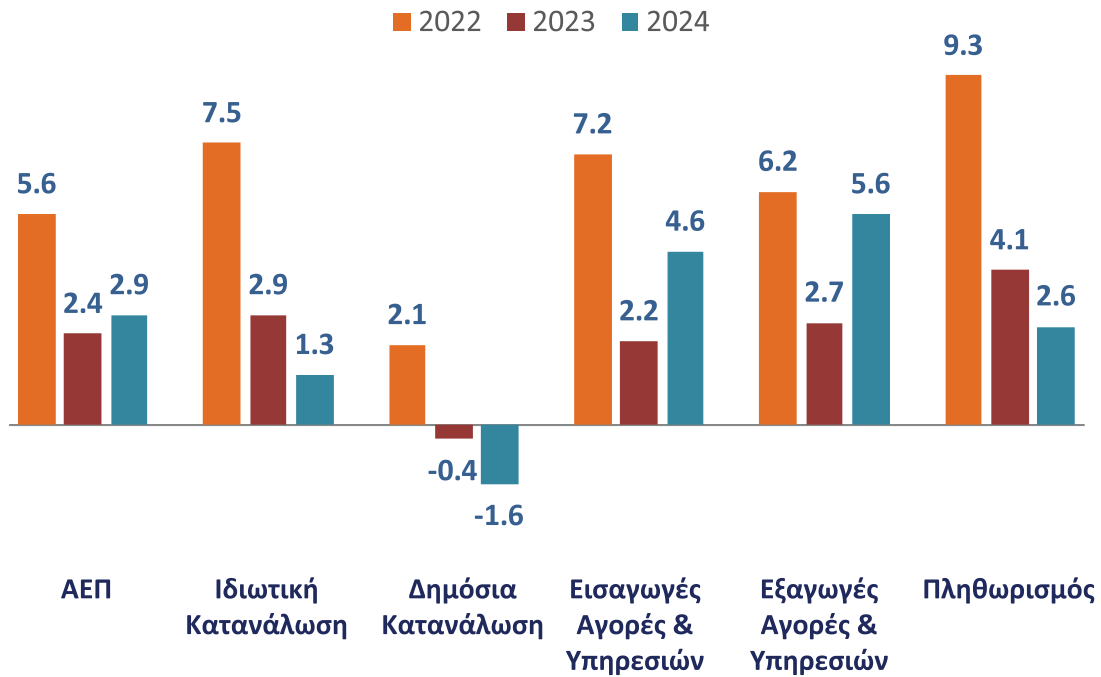
** European Commission Autumn Economic Forecast (Νοέμβριος 2023)

*** IMF, World Economic Outlook (Οκτώβριος 2023)

ΠΡΟΫΠΟΛΟΓΙΣΜΟΣ ΠΟΛΙΤΩΝ 2024

ΜΕΡΟΣ ΔΕΥΤΕΡΟ

ΒΑΣΙΚΑ ΜΕΓΕΘΗ ΤΗΣ ΕΛΛΗΝΙΚΗΣ ΟΙΚΟΝΟΜΙΑΣ (% ΕΤΗΣΙΕΣ ΜΕΤΑΒΟΛΕΣ, ΣΤΑΘΕΡΕΣ ΤΙΜΕΣ)



ΒΑΣΙΚΑ ΜΕΓΕΘΗ ΤΗΣ ΕΛΛΗΝΙΚΗΣ ΟΙΚΟΝΟΜΙΑΣ ΠΑΡΑΤΗΡΗΣΕΙΣ

01

Το 2022 η ελληνική οικονομία παρουσίασε ρυθμό ανάπτυξης 5,6%, επιβεβαιώνοντας την μακροοικονομική πρόβλεψη της Εισηγητικής Έκθεσης του ΚΠ 2023 και επέδειξε **σημαντική ανθεκτικότητα** έναντι των διεθνών πληθωριστικών πιέσεων

02

Το 2023 η ελληνική οικονομία, παρά τις αλληπάλληλες εξωγενείς κρίσεις και τις φυσικές καταστροφές που έπληξαν τη χώρα, **εκτιμάται ότι θα διατηρήσει μεγάλο μέρος της αναπτυξιακής της δυναμικής** σε σχέση με το 2022, επιτυγχάνοντας τριπλάσιο ρυθμό ανάπτυξης έναντι του συνόλου της Ευρωζώνης

03

Κομβικής σημασίας γεγονός για την ελληνική οικονομία το 2023 αποτέλεσε η **ανάκτηση της επενδυτικής βαθμίδας** μετά από 12 συναπτά έτη, εξέλιξη που διασφαλίζει την ομαλή πρόσβαση για τη χώρα μας στις αγορές, μειώνει το κόστος χρηματοδότησης της χώρας και των πιστωτικών ιδρυμάτων και αναμένεται να ενισχύσει σημαντικά την προσέλκυση ξένων επενδύσεων

04

Η αποκλιμάκωση του επιπέδου τιμών από τον Ιανουάριο 2023 και έπειτα αντανάκλα μειώσεις στους υποδείκτες τιμών ενέργειας, ενώ **ο δείκτης τιμών τροφίμων και ο πυρήνας του πληθωρισμού συνεχίζουν να παραμένουν σε υψηλά επίπεδα** κατά τη διάρκεια του 2023

05

Για το 2023 εκτιμάται αύξηση των επενδύσεων κατά 7,1% έναντι αύξησης 8,3% που προέβλεπε το Προσχέδιο του ΚΠ 2024, λόγω εκτιμώμενης χαμηλότερης εκτέλεσης δαπανών από ΤΑΑ και μετακύλισής τους στο 2024, έτος στο οποίο οι επενδύσεις θα ανέλθουν σε 15,1% και το **επενδυτικό κενό μεταξύ Ελλάδας και Ευρωζώνης προβλέπεται να μειωθεί σε 5%** (το χαμηλότερο ποσοστό από το 2010 και μετά)

*Όπως περιέχονται στην Εισηγητική Έκθεση του ΚΠ 2024

ΒΑΣΙΚΑ ΜΕΓΕΘΗ ΤΗΣ ΕΛΛΗΝΙΚΗΣ ΟΙΚΟΝΟΜΙΑΣ ΠΑΡΑΤΗΡΗΣΕΙΣ (2)

06

Η ισχυρή ανθεκτικότητα της ελληνικής οικονομίας κατά τα έτη 2022 & 2023 προβλέπεται να επιβεβαιωθεί και το 2024, με τον οικονομικό κύκλο να διατηρείται σε φάση ανόδου και το πραγματικό ΑΕΠ να αναμένεται να ανέλθει στο μεγαλύτερο ύψος της περιόδου μετά το 2010, σε συνεπή και μεγάλη διαφοροποίηση από τον ευρωπαϊκό μέσο όρο

07

Θεμέλιο για τις θετικότερες προοπτικές της ελληνικής οικονομίας έναντι της μέσης ευρωπαϊκής εκτιμάται ότι θα συνεχίσει να αποτελεί το 2024 η προσήλωση στη συνετή δημοσιονομική διαχείριση, στην οποία θα στηριχθεί η περαιτέρω πορεία αναβάθμισης της πιστοληπτικής ικανότητας της χώρας

08

Στους εξωγενείς παράγοντες που επιδρούν αρνητικά στην οικονομία συγκαταλέγονται η διεθνής οικονομική συγκυρία, οι διαδοχικές αυξήσεις των επιτοκίων από την ΕΚΤ, η επίδραση στις τιμές ενέργειας των γεωπολιτικών εξελίξεων, καθώς και οι πλημμύρες στη Θεσσαλία

09

Αντισταθμιστικά προς τις ανωτέρω εξελίξεις λειτουργούν τα θετικά μέτρα δημοσιονομικής πολιτικής, οι αποζημιώσεις των πληγέντων και οι αποκαταστάσεις των ζημιών από τις καταστροφές και η αναμενόμενη θετική επίδραση της υλοποίησης του σχεδίου «Ελλάδα 2.0»

10

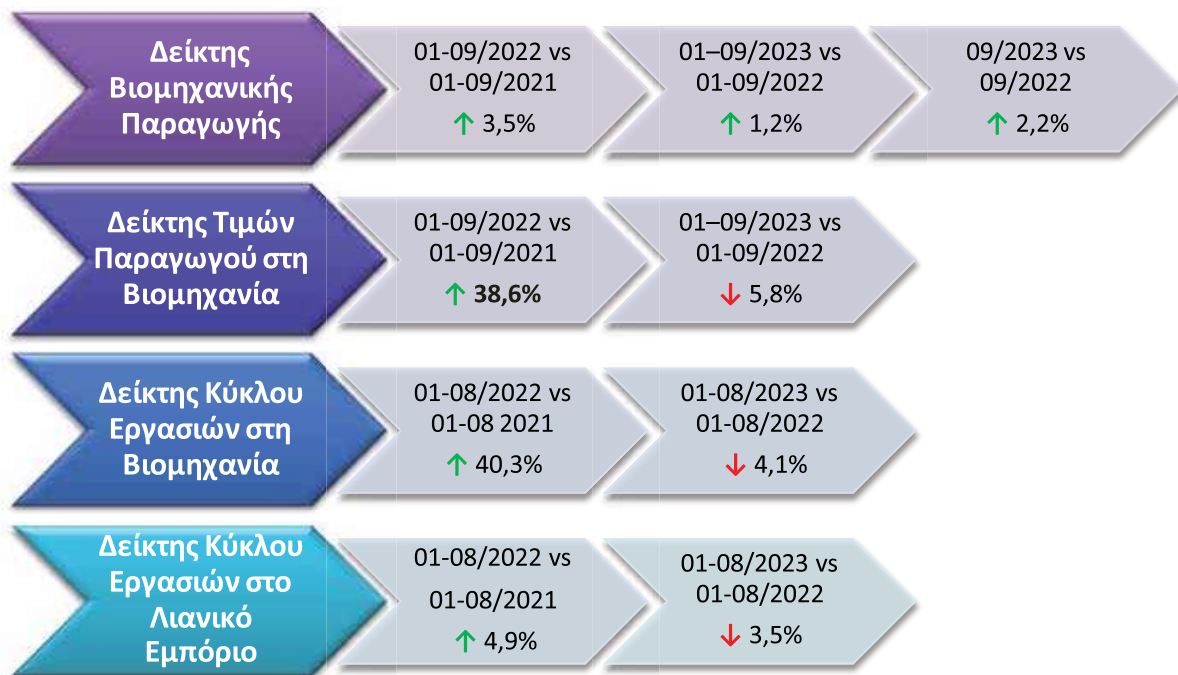
Το 2024 η ανεργία αναμένεται να διαμορφωθεί στο χαμηλότερο ποσοστό επί του εργατικού δυναμικού από το 2009, ενώ τα 4,9 εκ. απασχολούμενων που προβλέπονται κατά μέσο όρο για το 2024 αντιστοιχούν σε ιστορικό υψηλό για όλη την περίοδο διαθέσιμων στοιχείων από το 1995. Ο αριθμός των ανέργων αναμένεται να μειωθεί σε επίπεδα προ της οικονομικής προσαρμογής

11

Σημαντική παράμετρος για την επίτευξη των μακροοικονομικών στόχων είναι η γρήγορη αποκατάσταση της παραγωγικής δραστηριότητας που επλήγη από τις πρόσφατες πλημμύρες, αλλά και η πρόβλεψη έναντι μελλοντικών φαινομένων ενόψει της κλιματικής αλλαγής

* Όπως περιέχονται στην Εισηγητική Έκθεση του ΚΠ 2024

ΔΕΙΚΤΕΣ ΟΙΚΟΝΟΜΙΚΗΣ ΣΥΓΚΥΡΙΑΣ



Ο δείκτης οικονομικού κλίματος για την περίοδο 01-10/2023 διαμορφώθηκε στις 108,1 μονάδες, σε υψηλότερα επίπεδα από τις 106,0 μονάδες την ίδια περίοδο του 2022 και σε υψηλότερα επίπεδα από την Ε.Ε. και την Ευρωζώνη

Στην πορεία του δείκτη οικονομικού κλίματος συνετέλεσαν θετικά, μεταξύ άλλων, η εμπέδωση της πολιτικής σταθερότητας μετά τις εκλογές Μαΐου – Ιουνίου 2023, καθώς και τα υψηλότερα τουριστικά έσοδα

Η μείωση των τιμών των βιομηχανικών προϊόντων (κατά 8,5% στα εξαγόμενα και 4,7% στα εγχώρια) ήταν η κύρια αιτία μείωσης κατά 4,1% του κύκλου εργασιών στη βιομηχανία

Ο μεταποιητικός τομέας κατέγραψε ανοδική πορεία επί εννέα συνεχείς μήνες και έκλεισε τον Οκτώβριο 2023 στις 50,8 μονάδες, ενώ στην Ευρωζώνη συρρικνώθηκε περαιτέρω στις 43,0 μονάδες

ΚΙΝΔΥΝΟΙ ΜΗ ΕΠΑΛΛΗΘΕΥΣΗΣ ΤΩΝ ΜΑΚΡΟΟΙΚΟΝΟΜΙΚΩΝ ΠΡΟΒΛΕΨΕΩΝ

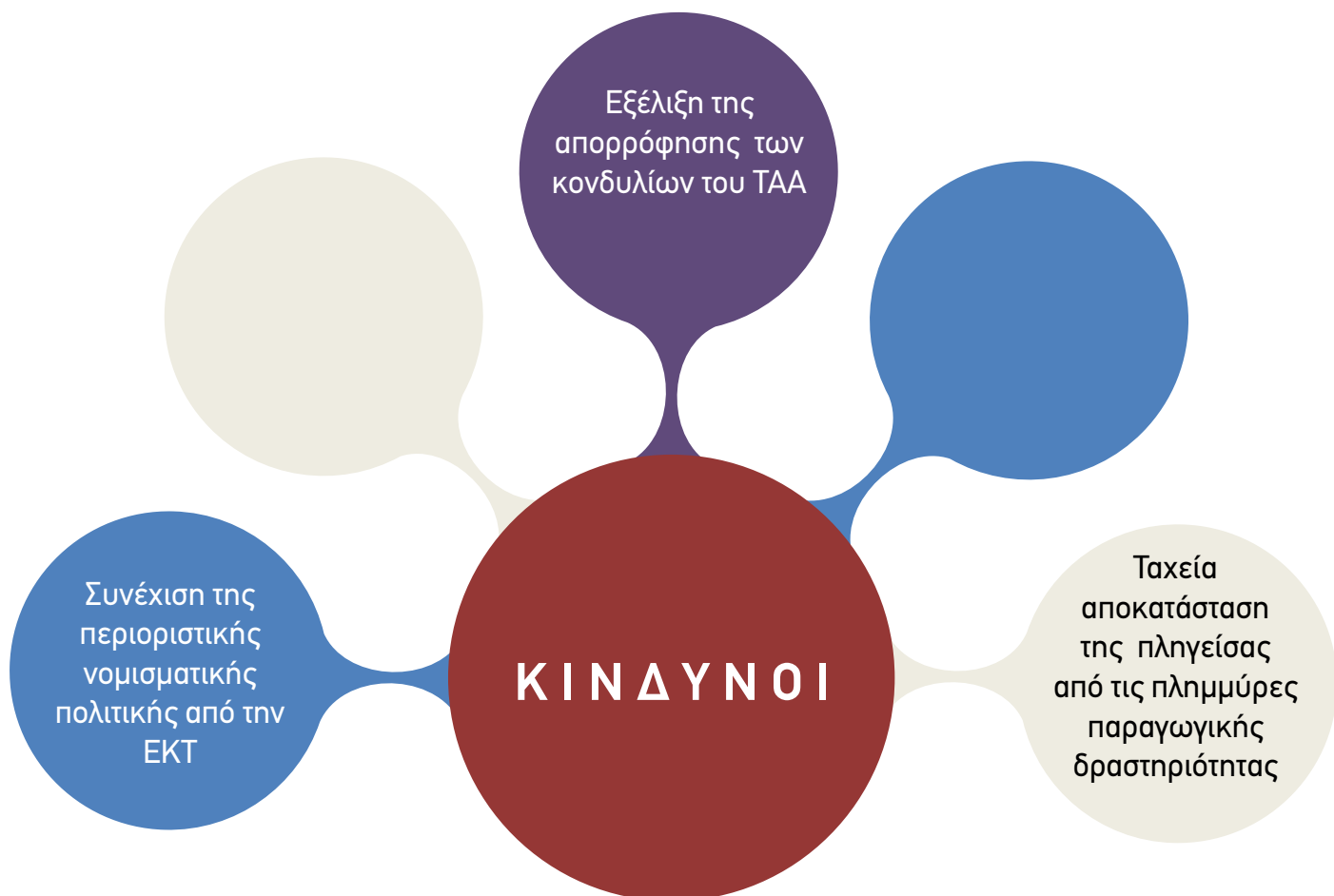
Οι μακροοικονομικές και δημοσιονομικές προβλέψεις του Προϋπολογισμού 2024 υπόκεινται σε μια σειρά σημαντικών κινδύνων και αβεβαιοτήτων

Σημειώνεται* ότι τυχόν μείωση του ονομαστικού ρυθμού μεγέθυνσης κατά 1,0% σε σχέση με το βασικό μακροοικονομικό σενάριο συνεπάγεται επιδείνωση του δημοσιονομικού αποτελέσματος κατά 0,5% και επιπλέον δημοσιονομική επιβάρυνση της τάξης του 1,13 δισ. ευρώ

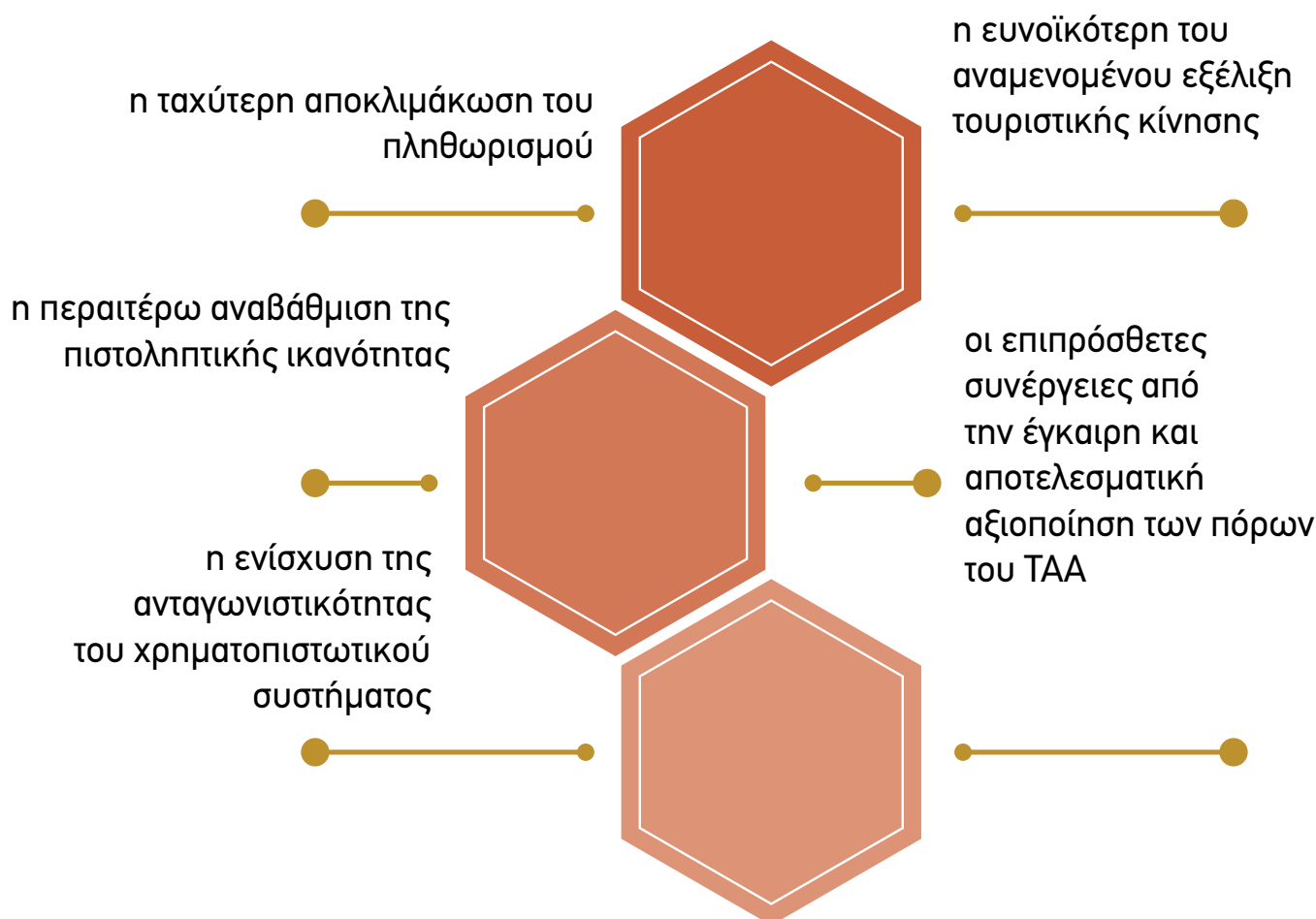


* Σύμφωνα με Ανάλυση Ευαισθησίας που διενεργήθηκε κατά την κατάρτιση του Προϋπολογισμού και περιέχεται στην Εισηγητική Έκθεση του ΚΠ 2024

ΚΙΝΔΥΝΟΙ ΜΗ ΕΠΑΛΛΗΘΕΥΣΗΣ
ΤΩΝ ΜΑΚΡΟΟΙΚΟΝΟΜΙΚΩΝ
ΠΡΟΒΛΕΨΕΩΝ (2)



ΠΑΡΑΓΟΝΤΕΣ ΑΝΟΔΙΚΗΣ ΕΠΙΔΡΑΣΗΣ ΤΟΥ ΡΥΘΜΟΥ ΑΝΑΠΤΥΞΗΣ



ΠΡΟΫΠΟΛΟΓΙΣΜΟΣ ΠΟΛΙΤΩΝ 2024

ΜΕΡΟΣ ΔΕΥΤΕΡΟ

ΕΛΛΗΝΙΚΟ ΔΗΜΟΣΙΟΝΟΜΙΚΟ ΣΥΜΒΟΥΛΙΟ ΔΙΑΤΥΠΩΣΗ ΓΝΩΜΗΣ ΕΠΙ ΤΟΥ ΚΡΑΤΙΚΟΥ ΠΡΟΫΠΟΛΟΓΙΣΜΟΥ 2024

Το ΕΔΣ υιοθετεί τις μακροοικονομικές και δημοσιονομικές προβλέψεις επί των οποίων βασίζεται το Σχέδιο του Κρατικού Προϋπολογισμού του έτους 2024



Αναθεωρούνται οριακά οι προβλέψεις του Σχεδίου του ΚΠ 2024 ως προς την αναμενόμενη μεγέθυνση του ΑΕΠ, σε σχέση με εκείνες του Προσχεδίου του ΚΠ 2024 και συγκεκριμένα:



καθοδικά το
2024 σε 2,9%
από 3,0%

Η εκτίμηση για το τρέχον έτος συμβαδίζει με τις προβλέψεις του ΕΔΣ (2,4%- 2,6%), καθώς και με τις πιο πρόσφατες εκτιμήσεις της Ευρωπαϊκής Επιτροπής (2,4%), του ΔΝΤ (2,5%), του ΟΟΣΑ (2,2%) και της Τράπεζας της Ελλάδος (2,4%)

ανοδικά το
2023 σε 2,4%
από 2,3%



Αντιστοίχως, η πρόβλεψη για το 2024 βρίσκεται εντός του εύρους των προβλέψεων του ΕΔΣ (2,6% - 3,1%), με τις προβλέψεις της Ευρωπαϊκής Επιτροπής (2,3%), του ΔΝΤ (1,5%) και του ΟΟΣΑ (1,9%) να κινούνται πιο συντηρητικά, ενώ η Τράπεζα της Ελλάδος προβλέπει ρυθμό μεγέθυνσης 3,0%

*IMF, World Economic Outlook: Countering the Cost-of-Living Crisis, Οκτώβριος 2022
**European Commission, European Economic Forecast, Autumn 2022, Νοέμβριος 2022

ΕΛΛΗΝΙΚΟ ΔΗΜΟΣΙΟΝΟΜΙΚΟ ΣΥΜΒΟΥΛΙΟ ΔΙΑΤΥΠΩΣΗ ΓΝΩΜΗΣ ΕΠΙ ΤΟΥ ΚΡΑΤΙΚΟΥ ΠΡΟΫΠΟΛΟΓΙΣΜΟΥ 2024 ΠΑΡΑΤΗΡΗΣΕΙΣ

01

Κύριος λόγος της συγκρατημένης αισιοδοξίας του ΕΔΣ είναι η ανησυχία για πιθανή εμβάθυνση της επιβράδυνσης στην Ευρωζώνη, επηρεάζοντας αρνητικά τη δυναμική πορεία των εξαγωγών, όπως και για περιορισμό της ιδιωτικής κατανάλωσης, λόγω της επιβράδυνσης της ορμής της μετα-πανδημικής δαπάνης και των πληθωριστικών πιέσεων

02

Στο ΚΠ 2024 αναδεικνύεται η τάση σταθεροποίησης του ύψους του χρέους της ΓΚ (356 δισ. ευρώ), ενώ εντυπωσιακή είναι, σύμφωνα με το ΕΔΣ, η περαιτέρω μείωση του χρέους ως ποσοστό επί του ΑΕΠ και το 2024, που αναμένεται να διαμορφωθεί στο 152,2%, διατηρώντας μια σημαντική αποκλιμάκωση κατά 7 περίπου ποσοστιαίες μονάδες

03

Οι προβλέψεις του ΚΠ 2024 υπόκεινται σε ένα βαθμό αβεβαιότητας, με πιθανούς, κυρίως, κινδύνους:

- α) τη γεωπολιτική αβεβαιότητα που προκαλούν οι πολεμικές συρράξεις στο Ισραήλ και στην Ουκρανία με ενδεχόμενο σημαντικό ενεργειακό αποτύπωμα
- β) τη διατήρηση των επιτοκίων της ΕΚΤ στο τρέχον υψηλό επίπεδο, με αρνητικές συνέπειες για επενδύσεις και κατανάλωση
- γ) τη πιθανή εμβάθυνση της ύφεσης σε οικονομίες της Ευρωζώνης, με αρνητικές επιδράσεις και στην ελληνική οικονομία και
- δ) η μη αποτελεσματική και έγκαιρη υλοποίηση του Προγράμματος Ανάκαμψης και Ανθεκτικότητας

04

Στην αντιμετώπιση των μακροοικονομικών και δημοσιονομικών προκλήσεων συμβάλλουν ορισμένοι παράγοντες, όπως:

- α) η ύπαρξη σημαντικού ύψους ταμειακών αποθεμάτων του Δημοσίου,
- β) η στήριξη της αναπτυξιακής δυναμικής της οικονομίας από τα κονδύλια των ευρωπαϊκών προγραμμάτων και
- γ) οι αναβαθμίσεις του αξιόχρεου των ελληνικών ομολόγων

05

Σχετικά με τη συμμόρφωση με τους δημοσιονομικούς κανόνες του ΣΣΑ, διασφαλίζεται, σύμφωνα με το ΕΔΣ, η τήρηση της τιμής αναφοράς του 3% ΑΕΠ για το έλλειμμα, το οποίο αναμένεται να διαμορφωθεί για το 2024 σε 1,1% του ΑΕΠ, καθώς και η εύλογη και συνεχής μείωση του λόγου χρέους προς το ΑΕΠ

ΓΡΑΦΕΙΟ ΠΡΟΫΠΟΛΟΓΙΣΜΟΥ ΤΟΥ ΚΡΑΤΟΥΣ ΣΤΗ ΒΟΥΛΗ

ΓΝΩΜΗ ΓΙΑ ΤΙΣ ΜΑΚΡΟΟΙΚΟΝΟΜΙΚΕΣ ΚΑΙ ΔΗΜΟΣΙΟΝΟΜΙΚΕΣ ΠΡΟΒΛΕΨΕΙΣ ΤΟΥ ΚΡΑΤΙΚΟΥ ΠΡΟΫΠΟΛΟΓΙΣΜΟΥ 2024

Το ΓΠΚΒ ιδρύθηκε βάσει του ν. 3871/2010 και του άρ. 36Α ΚτΒ και αποτελεί ανεξάρτητη οργανική μονάδα της Βουλής

Το ΓΠΚΒ επεσήμανε ότι το προσχέδιο του Προϋπολογισμού 2024 κατατέθηκε σε ιδιόμορφες συνθήκες:
αφενός υπό τη θετική επίδραση της ανάκτησης της επενδυτικής βαθμίδας και **αφετέρου** υπό τις οικονομικές και δημοσιονομικές προκλήσεις που δημιούργησαν οι πρόσφατες φυσικές καταστροφές.

Μακροοικονομικές προβλέψεις: Η Εισηγητική Έκθεση του Προϋπολογισμού 2024 παρουσιάζει οριακές αλλαγές σε σχέση με το προσχέδιο του Προϋπολογισμού. Το αναθεωρημένο μακροοικονομικό σενάριο προβλέπει πραγματική μεγέθυνση του ΑΕΠ 2,4% για το 2023 (από 2,3% στο προσχέδιο) και 2,9% για το 2024 (από 3%). Η ονομαστική μεγέθυνση του ΑΕΠ για το τρέχον έτος προβλέπεται στο 7,8% (από 7,7% στο προσχέδιο) και του επομένου στο 4,9% (4,9% στο προσχέδιο), ενώ ο πληθωρισμός, σύμφωνα με τον εναρμονισμένο δείκτη τιμών καταναλωτή, αναμένεται να διαμορφωθεί σε 4,1% το 2023 (από 4%) και σε 2,6% το 2024 (από 2,4%).

Δημοσιονομικές προβλέψεις: Το ΓΚΠΒ σημειώνει (στη Γνώμη του τόσο επί του προσχεδίου όσο και επί της Εισηγητικής Έκθεσης του Προϋπολογισμού 2024) ότι το μεγαλύτερο μέρος της δημοσιονομικής βελτίωσης του 2023 και του 2024 προέρχεται από την αύξηση των δημόσιων εσόδων (φόρων και ασφαλιστικών εισφορών) και, δη, την ταχύτερη αύξηση των εσόδων σε σχέση με τις δαπάνες ενώ, ειδικά για το έτος 2023, σημαντικό μέρος της αύξησης των συνολικών δαπανών οφείλεται στους τόκους που δεν υπολογίζονται στο πρωτογενές αποτέλεσμα.

Δημοσιονομικοί στόχοι του 2023 και του 2024: Το ΓΠΚΒ θεωρεί ότι είναι εφικτοί στο βαθμό που πραγματοποιηθούν οι προβλεπόμενοι ονομαστικοί ρυθμοί μεγέθυνσης.

Πηγές αβεβαιότητας: το ΓΠΚΒ εντοπίζει δύο βασικές πηγές αβεβαιότητας.

(1) Μολοντί το διεθνές μακροοικονομικό περιβάλλον παρουσιάζει τάσεις ομαλοποίησης, εξακολουθεί να υπάρχει η αβεβαιότητα όσον αφορά τη διατήρηση και τον ορίζοντα αποκλιμάκωσης των υψηλών επιτοκίων που επιβραδύνουν την δυναμική ανάπτυξης της διεθνούς οικονομίας – κυρίως της Ευρωζώνης– και κατά συνέπεια της Ελληνικής. Επίσης, αναφέρει τυχόν πιθανές αρνητικές εξελίξεις στις τιμές ενέργειας –ως αποτέλεσμα της πρόσφατης σύγκρουσης στην Λωρίδα της Γάζας– και ενδεχόμενες, επιπλέον, πληθωριστικές πιέσεις που θα επηρεάσουν αρνητικά το διαθέσιμο εισόδημα και την κατανάλωση των νοικοκυριών.

(2) Μια πρόσθετη πηγή αβεβαιότητας προέρχεται από την πρόσφατη απόφαση του Ελεγκτικού Συνεδρίου που έκρινε ως αντισυνταγματικές τις μειώσεις των συντάξεων των δικαστικών λειτουργών **και εκφράζει την άποψη ότι η επιλεκτική άρση μέτρων του προγράμματος οικονομικής προσαρμογής σε συγκεκριμένες κατηγορίες δημόσιων λειτουργών, με δεδομένο ότι θα επιβαρύνει όλους τους υπόλοιπους, ενδέχεται να προκαλέσει το κοινό περί δικαίου αίσθημα και να αποδυναμώσει την εμπιστοσύνη στους Δημοκρατικούς θεσμούς.**

Δημοσιονομική Διαφάνεια: το ΓΠΚΒ σημειώνει ότι η παρουσίαση, για τρίτη χρονιά, του Προϋπολογισμού ανά πρόγραμμα σε όλα τα Υπουργεία καθώς και η λειτουργική ταξινόμηση των δημόσιων δαπανών, καθώς και η, για πρώτη φορά, ενσωμάτωση της περιβαλλοντικής διάστασης “Green Budgeting” συνεισφέρουν στη δημοσιονομική διαφάνεια και επιτρέπουν την ουσιαστικότερη κοινοβουλευτική συζήτηση για τα μεγέθη του Προϋπολογισμού.

Γνώμη του ΓΠΚΒ επί του δημοσιονομικού στόχου:

- Αναφορικά με το στόχο του έτους 2023 (:πρωτογενές πλεόνασμα 1,1%), το ΓΠΚΒ θεωρεί **ασφαλή** την επίτευξή του. Επίσης, υπογραμμίζει ότι η εν λόγω εκτίμηση του πρωτογενούς πλεονάσματος για το 2023 έτος συμπίπτει με εκείνη του Προγράμματος Σταθερότητας και υπερβαίνει την πρόβλεψη του Προϋπολογισμού για το 2023 (πρωτογενές πλεόνασμα 0,7%).
- Αναφορικά με το στόχο του έτους 2024 (:πρωτογενές πλεόνασμα 2,1%), το ΓΠΚΒ εκφράζει **συγκρατημένη αισιοδοξία** ως προς την επίτευξή του λόγω της ανθεκτικότητας και της δυναμικής της Ελληνικής οικονομίας. Τούτο, μάλιστα, παρά τις αβεβαιότητες που εντόπισε σχετικά με το ύψος των επιτοκίων δανεισμού και τις τιμές της ενέργειας, που ενδέχεται να αναθεωρήσουν τόσο τις μακροοικονομικές όσο και τις δημοσιονομικές προβλέψεις και να απαιτήσουν διορθωτικές κινήσεις.

ΠΡΟΫΠΟΛΟΓΙΣΜΟΣ ΠΟΛΙΤΩΝ 2024

ΜΕΡΟΣ ΤΡΙΤΟ



ΒΑΣΙΚΑ ΔΗΜΟΣΙΟΝΟΜΙΚΑ ΜΕΓΕΘΗ

ΜΕΡΟΣ ΤΡΙΤΟ

- Έσοδα Κρατικού Προϋπολογισμού
- Δημοσιονομικές Παρεμβάσεις
- Εθνικό Σχέδιο Ανάκαμψης και Ανθεκτικότητας (Next Generation EU) – Σχέδιο Ελλάδα 2.0
- Φορολογικές δαπάνες Κρατικού Προϋπολογισμού
- Δαπάνες Κρατικού Προϋπολογισμού

ΑΠΟ ΠΟΥ ΠΡΟΚΥΠΤΟΥΝ ΤΑ ΕΣΟΔΑ ΤΟΥ ΚΡΑΤΟΥΣ ;

Τα έσοδα για τη χρηματοδότηση των δράσεων του Κράτους προέρχονται από δύο βασικές πηγές και ειδικότερα από **μη χρηματοοικονομικές συναλλαγές**, η κυριότερη των οποίων είναι οι **φόροι**, και από **χρηματοοικονομικές συναλλαγές**, η κυριότερη των οποίων είναι τα **δάνεια**.

Στον Κρατικό Προϋπολογισμό για το **2024** προβλέπεται ότι τα συνολικά έσοδα μη συμπεριλαμβανομένων των **χρηματοοικονομικών συναλλαγών**, θα ανέλθουν στο ποσό των **72.738.000.000,00 €** σε **ταμειακή βάση** και στο ποσό των **68.379.000.000,00 €** σε **δημοσιονομική (δεδουλευμένη) βάση***.

Τα έσοδα των χρηματοοικονομικών συναλλαγών προβλέπεται ότι θα ανέλθουν το **2024** στο ποσό του **1.034.911.000.000,00 €**. Συνεπώς, αν ληφθούν υπόψη οι **χρηματοοικονομικές συναλλαγές**, τα έσοδα θα ανέλθουν συνολικά στο ποσό του **1.107.649.000.000,00 €** σε **ταμειακή βάση**.

* Οι υποχρεώσεις (για πληρωμές) και οι απαιτήσεις (για εισπράξεις) δεν συμπίπτουν πάντα χρονικά με την πραγματοποίηση αυτών των εισπράξεων και πληρωμών.

Όταν οι συναλλαγές καταγράφονται τη χρονική στιγμή που εισπράττονται ή πληρώνονται τότε έχουμε το αποτέλεσμα σε **ταμειακή βάση**.

Όταν οι συναλλαγές καταγράφονται τη στιγμή που δημιουργείται η υποχρέωση ή απαίτηση για αυτές, τότε έχουμε το αποτέλεσμα σε **δεδουλευμένη βάση**.

Ο προϋπολογισμός συντάσσεται σε ταμειακή βάση αλλά η εκτίμηση του δημοσιονομικού αποτελέσματος γίνεται σε δεδουλευμένη βάση (ESA), αφού ληφθούν υπόψη οι μεταβολές των υποχρεώσεων. Η **ανάλυση των εσόδων και των δαπανών του Κρατικού Προϋπολογισμού που ακολουθεί, γίνεται σε ταμειακή βάση**.

ΠΡΟΫΠΟΛΟΓΙΣΜΟΣ ΠΟΛΙΤΩΝ 2024

ΕΣΟΔΑ ΜΗ ΣΥΜΠΕΡΙΛΑΜΒΑΝΟΜΕΝΩΝ ΤΩΝ ΧΡΗΜΑΤΟΟΙΚΟΝΟΜΙΚΩΝ ΣΥΝΑΛΛΑΓΩΝ

Τα έσοδα από μη χρηματοοικονομικές συναλλαγές διακρίνονται σε δύο κατηγορίες, στα **φορολογικά** και στα **μη φορολογικά έσοδα** (π.χ. έσοδα από μεταβιβάσεις και πωλήσεις αγαθών και υπηρεσιών).

2024

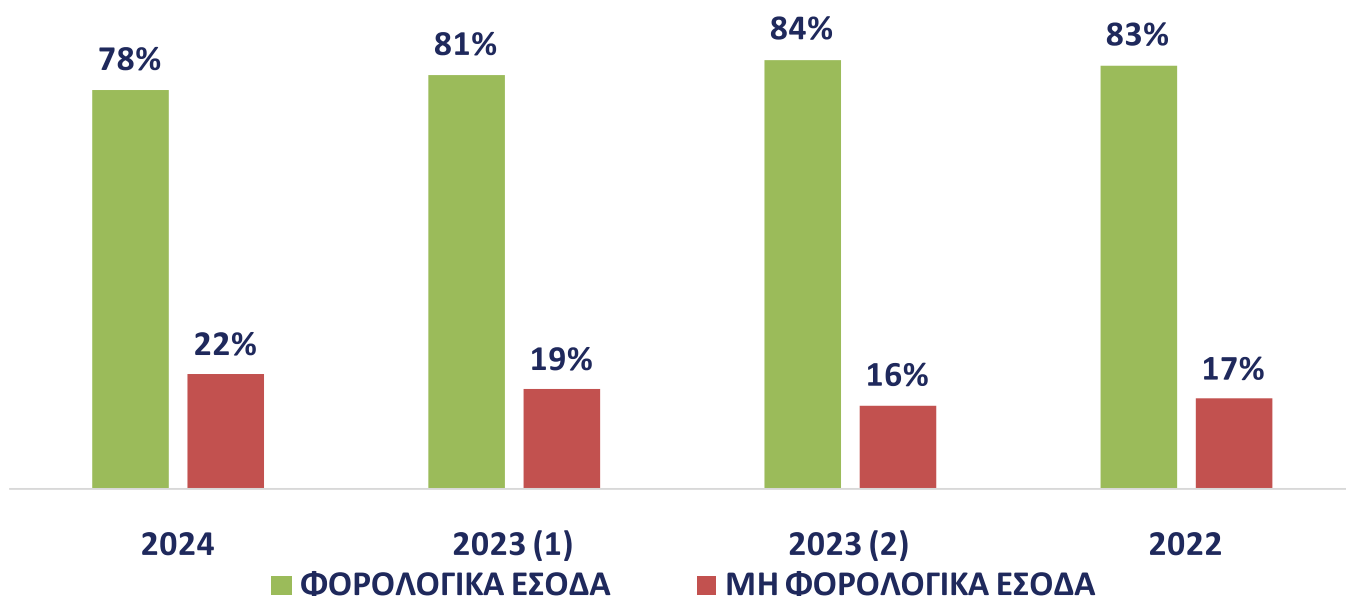
Στον Κρατικό Προϋπολογισμό για το **2024** προβλέπεται ότι τα έσοδα των μη χρημ/κών συναλλαγών θα ανέλθουν στο ποσό των **72.738.000.000,00 €**.

2023

Στον Κρατικό Προϋπολογισμό για το **2023** είχε προβλεφθεί ότι τα έσοδα των μη χρημ/κών συναλλαγών θα ανέρχονταν στο ποσό των **63.885.000.000,00 € (1)**. Τελικώς, τα έσοδα των μη χρημ/κών συναλλαγών που θα εισπραχθούν το **2023** εκτιμάται σύμφωνα με τον Κρατικό Προϋπολογισμό για το 2024 ότι θα ανέλθουν στο ποσό των **65.195.000.000,00€ (2)**

2022

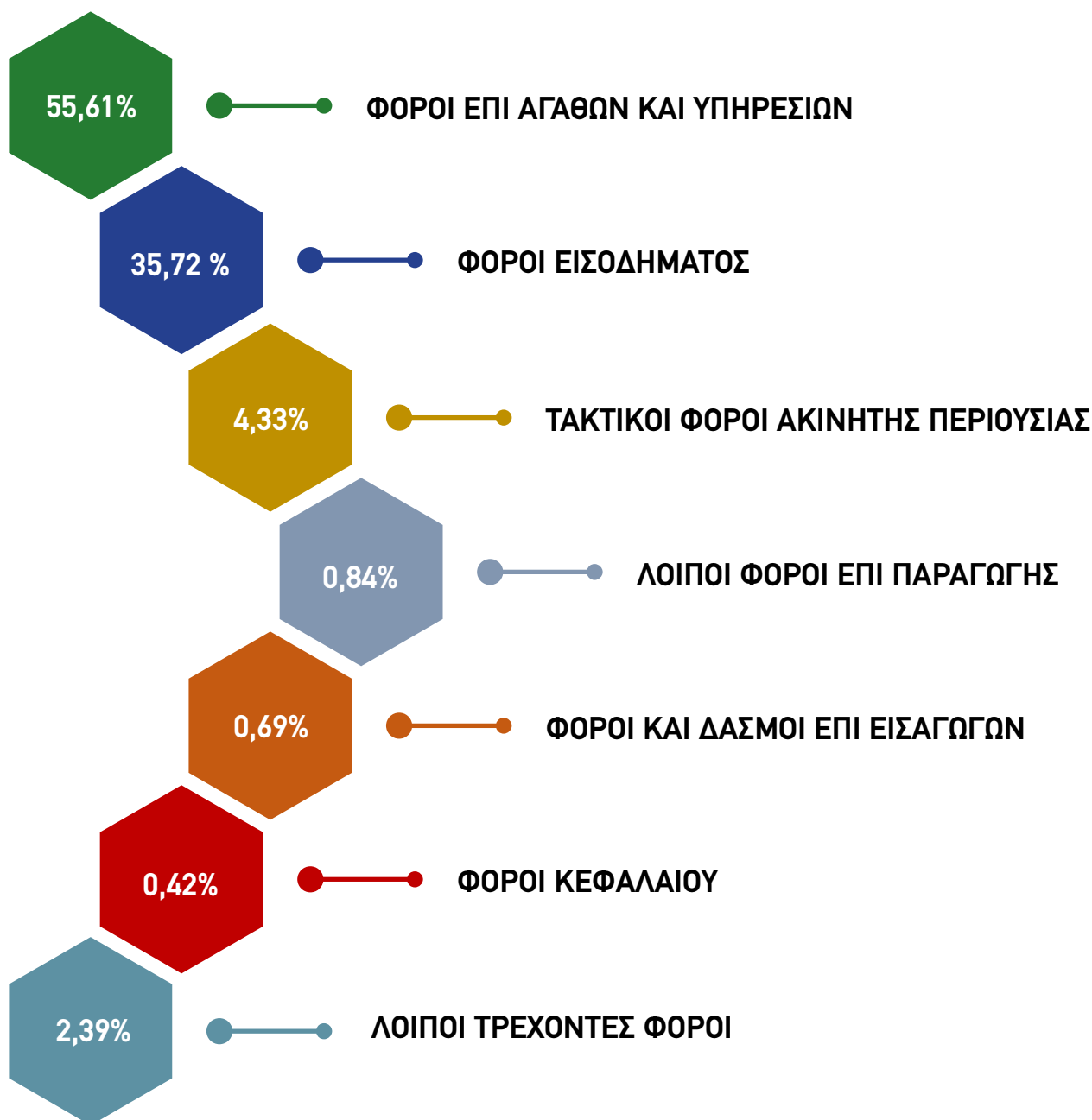
Τα έσοδα των μη χρηματοοικονομικών συναλλαγών που εισπράχθηκαν το **2022** ανέρχονται στο ποσό των **59.706.000.000,00€**.



ΠΡΟΫΠΟΛΟΓΙΣΜΟΣ ΠΟΛΙΤΩΝ 2024

ΦΟΡΟΛΟΓΙΚΑ ΕΣΟΔΑ

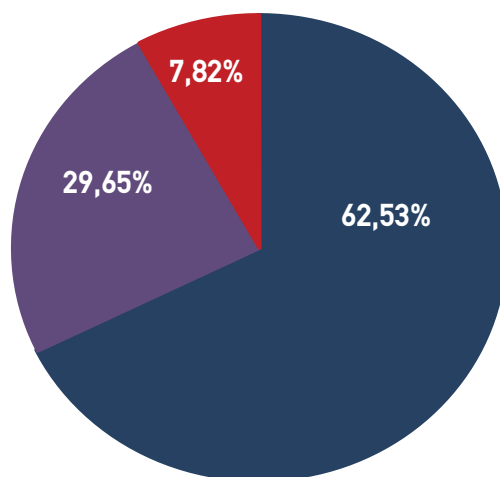
Τα φορολογικά έσοδα, τα έσοδα δηλαδή που προέρχονται από τους διάφορους φόρους που επιβάλλει το Κράτος στους πολίτες, προβλέπεται ότι θα ανέλθουν στο συνολικό ποσό των **56.597.000.000,00 €**. . Ειδικότερα, θα διαμορφωθούν ως εξής:



ΦΟΡΟΙ ΕΙΣΟΔΗΜΑΤΟΣ ΚΑΙ ΦΟΡΟΙ ΕΠΙ ΑΓΑΘΩΝ ΚΑΙ ΥΠΗΡΕΣΙΩΝ

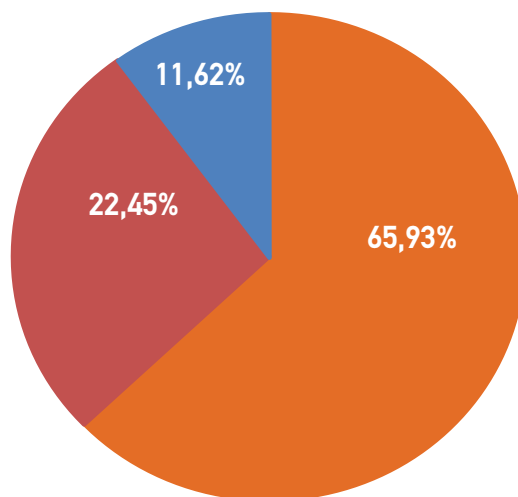
Τα έσοδα από φόρους εισοδήματος προβλέπεται ότι θα ανέλθουν στο συνολικό ποσό των **20.214.000.000,00€** και συγκεκριμένα:

- Φόρος εισοδήματος φυσικών προσώπων
- Φόρος εισοδήματος νομικών προσώπων
- Λοιποί φόροι εισοδήματος



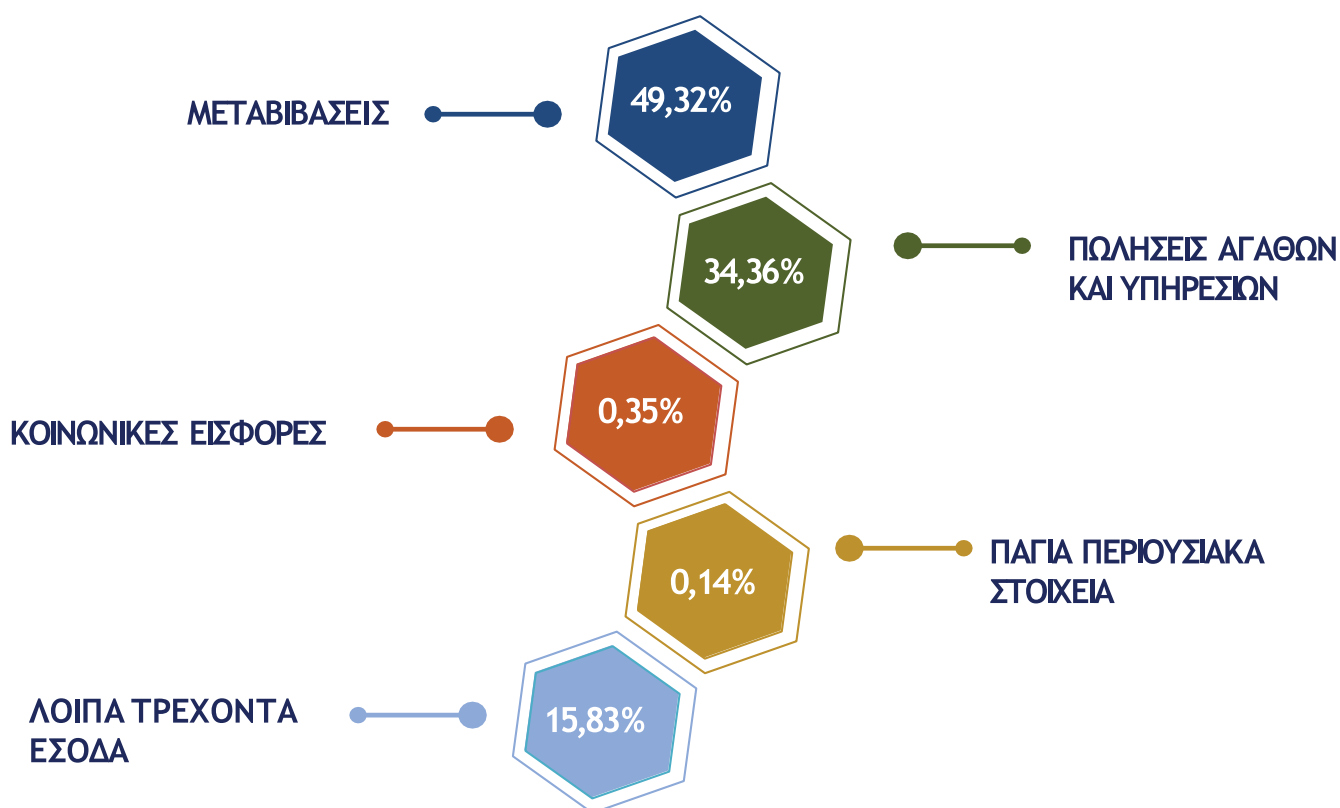
Τα έσοδα από φόρους επί αγαθών και υπηρεσιών προβλέπεται ότι θα ανέλθουν στο συνολικό ποσό των **31.476.000.000,00€** και θα διαμορφωθούν ως εξής:

- ΦΠΑ
- ΕΦΚ
- Λοιποί φόροι επί αγαθών και υπηρεσιών



ΜΗ ΦΟΡΟΛΟΓΙΚΑ ΕΣΟΔΑ

Τα μη φορολογικά έσοδα προβλέπονται ότι θα ανέλθουν στο συνολικό ποσό των **16.141.000.000,00€**. Ειδικότερα:



ΣΥΓΚΡΙΣΗ ΤΩΝ ΠΡΟΒΛΕΨΕΩΝ ΓΙΑ ΤΑ ΕΣΟΔΑ ΤΟΥ 2024 ΜΕ ΤΙΣ ΕΚΤΙΜΗΣΕΙΣ ΤΟΥ 2023 ΣΥΜΦΩΝΑ ΜΕ ΤΟΝ ΠΡΟΫΠΟΛΟΓΙΣΜΟ ΤΟΥ 2024

Πως εμφανίζονται τα προβλεπόμενα για το 2024 έσοδα σε σχέση με τα έσοδα που εκτιμάται ότι θα εισπραχθούν τελικά το 2023;
Παρουσιάζουν αύξηση ή μείωση;

ΚΑΤΗΓΟΡΙΕΣ ΕΣΟΔΩΝ	ΕΣΟΔΑ 2024	ΔΙΑΦΟΡΑ ΜΕ ΕΚΤΙΜΗΣΕΙΣ 2023
ΦΟΡΟΙ	56.597 εκατ. €	+ 1.963 εκατ. €
ΜΕΤΑΒΙΒΑΣΕΙΣ	7.960 εκατ. €	+ 1.761 εκατ. €
ΠΩΛΗΣΕΙΣ ΑΓΑΘΩΝ ΚΑΙ ΥΠΗΡΕΣΙΩΝ	5.547 εκατ. €	+ 4.590 εκατ. €
ΛΟΙΠΑ ΤΡΕΧΟΝΤΑ ΕΣΟΔΑ ΜΗ ΧΡΗΜ/ΚΩΝ ΣΥΝΑΛΛΑΓΩΝ	2.555 εκατ. €	- 786 εκατ. €

Η αύξηση των φορολογικών εσόδων οφείλεται κυρίως στην αναμενόμενη μεγέθυνση της οικονομίας, όπως αντικατοπτρίζεται στις μακροοικονομικές προβλέψεις.

Η αύξηση των εσόδων από μεταβιβάσεις οφείλεται κυρίως στα αυξημένα έσοδα από το Ταμείο Ανάκαμψης και Ανθεκτικότητας.

Τα έσοδα από πωλήσεις αγαθών και υπηρεσιών προβλέπονται αυξημένα, κυρίως λόγω των προβλεπόμενων εισπράξεων από τις συμβάσεις παραχώρησης της Εγνατίας και της Αττικής Οδού.

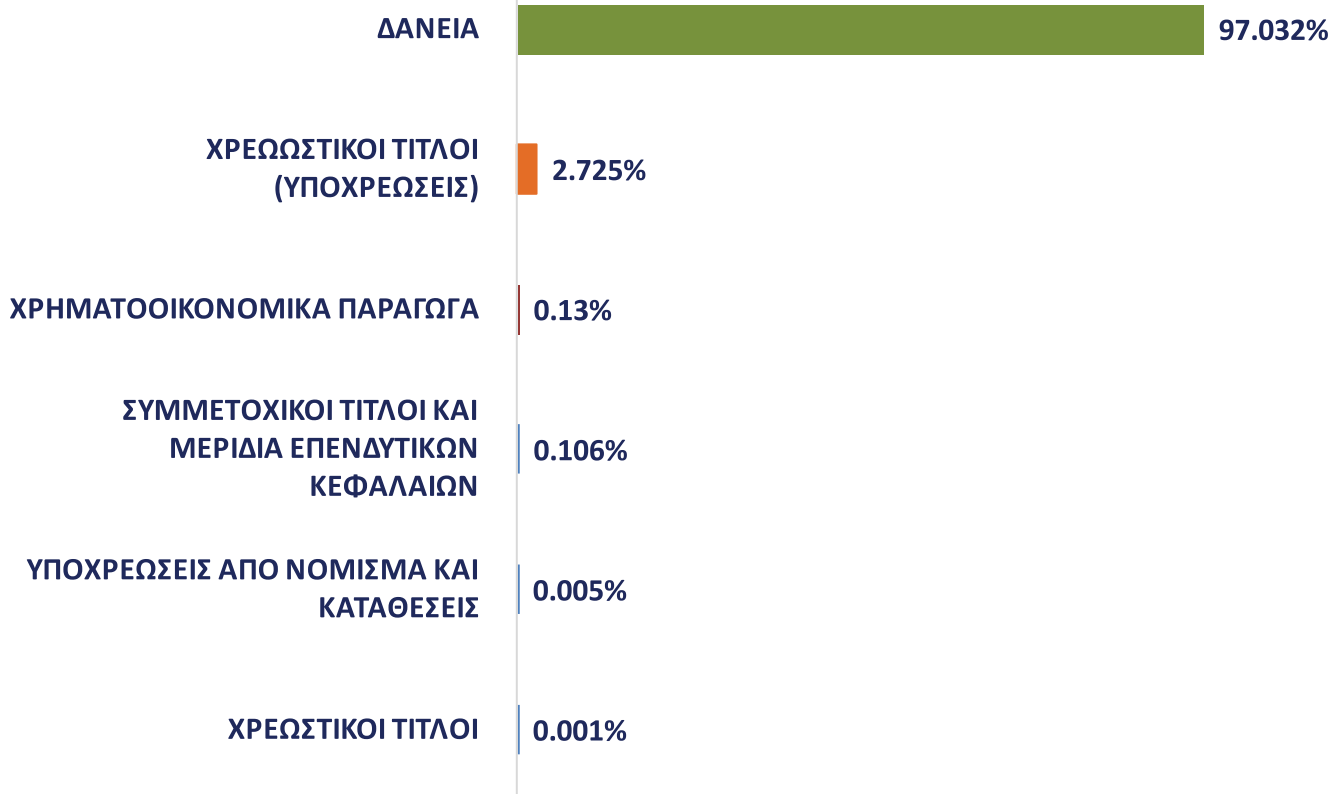
Τα λοιπά τρέχοντα έσοδα προβλέπονται μειωμένα, κυρίως λόγω των μειωμένων εσόδων από μερίσματα φορέων του Δημοσίου, επιστροφές ιδίων πόρων ΕΕ, επιστροφές λοιπών δαπανών, καθώς και από τόκους καταθέσεων Δημοσίου.

ΕΣΟΔΑ ΧΡΗΜΑΤΟΟΙΚΟΝΟΜΙΚΩΝ ΣΥΝΑΛΛΑΓΩΝ

Ως έσοδα από χρηματοοικονομικές συναλλαγές νοούνται οι εισπράξεις από δανεισμό, από πώληση μετοχών κτλ.

Στον Κρατικό Προϋπολογισμό για το **2024** προβλέπεται, ότι τα έσοδα των χρηματοοικονομικών συναλλαγών θα ανέλθουν στο ποσό του **1.034.911.000.000,00 €** και θα διαμορφωθούν ως εξής:

ΕΣΟΔΑ ΧΡΗΜ/ΚΩΝ ΣΥΝΑΛΛΑΓΩΝ 2024



ΔΗΜΟΣΙΟΝΟΜΙΚΕΣ
ΠΑΡΕΜΒΑΣΕΙΣ

2023 - 2024

Πως θα υλοποιήσει η Κυβέρνηση τις υποχρεώσεις της, όπως ορίζονται στην δημοσιονομική στρατηγική της;

ΠΑΡΕΜΒΑΣΕΙΣ
ΓΙΑ ΤΟΝ
ΠΕΡΙΟΡΙΣΜΟ
ΤΗΣ
ΦΟΡΟΔΙΑΦΥΓΗΣ

ΠΑΡΕΜΒΑΣΕΙΣ ΓΙΑ
ΤΗΝ ΕΝΙΣΧΥΣΗ ΤΟΥ
ΕΙΣΟΔΗΜΑΤΟΣ ΚΑΙ
ΤΗΝ ΑΝΤΙΜΕΤΩΠΙΣΗ
ΤΩΝ ΚΟΙΝΩΝΙΚΩΝ
ΑΝΙΣΟΤΗΤΩΝ

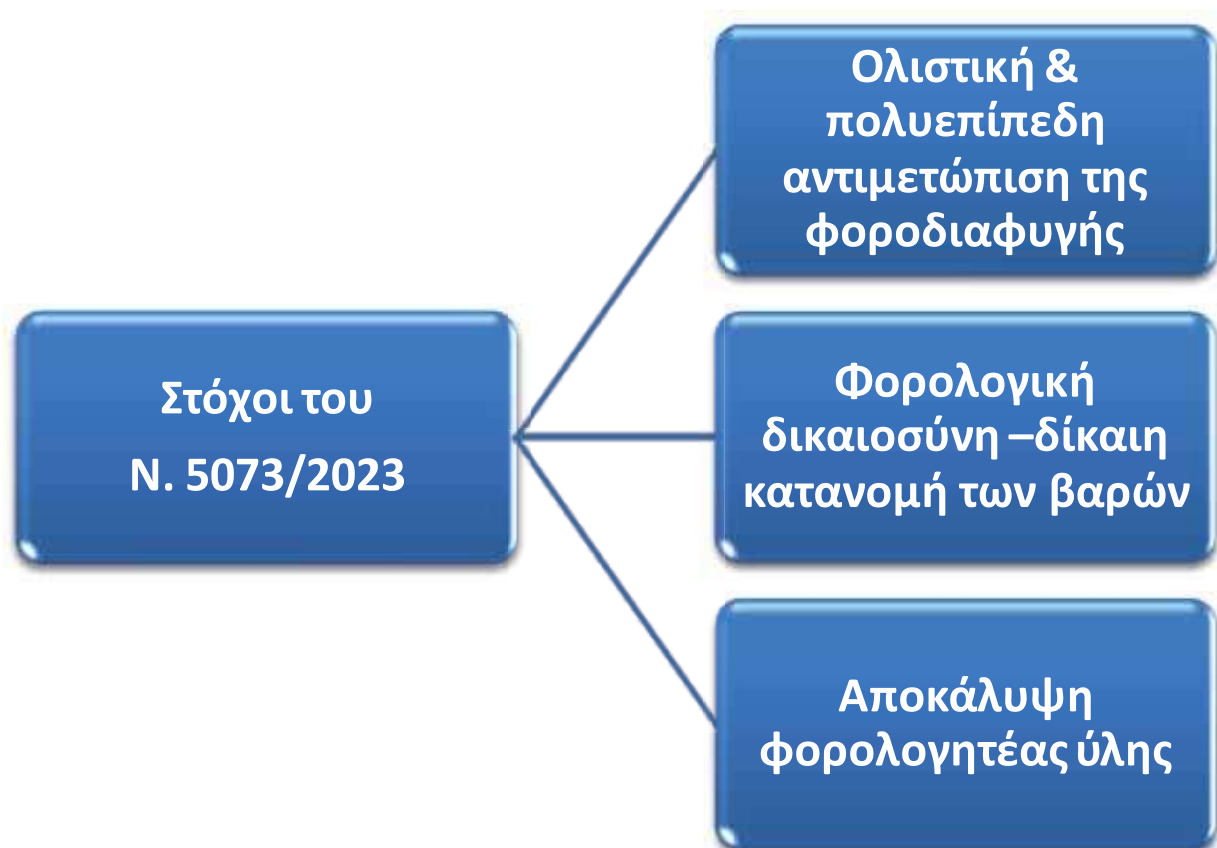
ΠΑΡΕΜΒΑΣΕΙΣ
ΑΝΤΙΜΕΤΩΠΙΣΗΣ
ΤΩΝ ΟΙΚΟΝΟΜΙΚΩΝ
ΣΥΝΕΠΕΙΩΝ ΤΗΣ
ΕΝΕΡΓΕΙΑΚΗΣ
ΚΡΙΣΗΣ

ΠΑΡΕΜΒΑΣΕΙΣ
ΑΝΤΙΜΕΤΩΠΙΣΗΣ
ΤΩΝ ΟΙΚΟΝΟΜΙΚΩΝ
ΣΥΝΕΠΕΙΩΝ ΤΩΝ
ΦΥΣΙΚΩΝ
ΚΑΤΑΣΤΡΟΦΩΝ

ΠΑΡΕΜΒΑΣΕΙΣ ΓΙΑ ΤΟΝ ΠΕΡΙΟΡΙΣΜΟ ΤΗΣ ΦΟΡΟΔΙΑΦΥΓΗΣ

Ο περιορισμός και η εν γένει καταπολέμηση της **φοροδιαφυγής** αποτελεί έναν από τους βασικότερους στόχους της κυβερνητικής πολιτικής.

Στο πλαίσιο αυτό, ψηφίστηκε ο **N. 5073/2023** «Μέτρα για τον περιορισμό της φοροδιαφυγής και άλλες επείγουσες διατάξεις» (ΦΕΚ Α' 204/11.12.2023), με τον οποίο θεσμοθετείται ένα πλήθος παρεμβάσεων για την αντιμετώπιση της φοροδιαφυγής.



ΠΑΡΕΜΒΑΣΕΙΣ ΓΙΑ ΤΟΝ ΠΕΡΙΟΡΙΣΜΟ ΤΗΣ ΦΟΡΟΔΙΑΦΥΓΗΣ

Οι βασικοί άξονες του Ν. 5073/2023 είναι οι εξής:

Άξονες του Ν. 5073/2023

1

Αξιοποίηση των νέων τεχνολογιών



2

Περιορισμός χρήσης
μετρητών στις συναλλαγές



3

Πιο διαφανείς και
αποτελεσματικοί έλεγχοι



4

Παρέμβαση για βραχυχρόνιες μισθώσεις



5

Νέο, δίκαιο σύστημα φορολόγησης των
ελεύθερων επαγγελματιών



ΠΑΡΕΜΒΑΣΕΙΣ ΓΙΑ ΤΟΝ ΠΕΡΙΟΡΙΣΜΟ ΤΗΣ ΦΟΡΟΔΙΑΦΥΓΗΣ

Οι κυριότερες παρεμβάσεις για την καταπολέμηση της φοροδιαφυγής που περιλαμβάνονται στον Ν. 5073/2023 είναι:

Μεταρρύθμιση του συστήματος φορολόγησης των ελεύθερων επαγγελματιών με τη θέσπιση μιας ελάχιστης αμοιβής, η οποία προσδιορίζεται με ποσοτικά και μετρήσιμα στοιχεία, κατά τέτοιο τρόπο ώστε να καλύπτει την ελάχιστη εισφερόμενη αξία της προσωπικής εργασίας του αυτοαπασχολούμενου στην επιχείρησή του. Η ελάχιστη αυτή αμοιβή αποτελεί μαχητό τεκμήριο και δύναται να αμφισβητηθεί.

Από τη συγκεκριμένη παρέμβαση αναμένεται να βεβαιωθούν πρόσθετα έσοδα τουλάχιστον 600 εκατ. ευρώ, τα οποία αναμένεται να διατεθούν κυρίως για την ενίσχυση των δαπανών της υγείας και της παιδείας και τη μείωση των φορολογικών συντελεστών.

Πρόβλεψη χρηματικού μόνου για τους πολίτες που κάνουν καταγγελίες για παραποιημένες ταμειακές μηχανές, οι οποίες καταλήγουν σε έλεγχο και επιβολή προστίμου.

Αυστηροποίηση των κυρώσεων για νοθεία, λαθρεμπόριο καυσίμων ή παρεμπόδιση του ελέγχου καθώς και ενεργοποίηση του ψηφιακού δελτίου αποστολής.

ΠΑΡΕΜΒΑΣΕΙΣ ΓΙΑ ΤΟΝ ΠΕΡΙΟΡΙΣΜΟ ΤΗΣ ΦΟΡΟΔΙΑΦΥΓΗΣ

Οι κυριότερες παρεμβάσεις για την καταπολέμηση της φοροδιαφυγής που περιλαμβάνονται στον Ν. 5073/2023 είναι:

Ολοκλήρωση της διασύνδεσης των ταμειακών μηχανών με τα POS και επέκταση της υποχρέωσης κατοχής συστήματος ηλεκτρονικών πληρωμών στους υπόλοιπους κλάδους της λιανικής αγοράς.

Θέσπιση υποχρεωτικής ηλεκτρονικής διαβίβασης των λογιστικών αρχείων στην ΑΑΔΕ (myData)

Ψηφιοποίηση των ελέγχων της φορολογικής αρχής με χρήση εργαλείων ανάλυσης δεδομένων και επιχειρησιακής νοημοσύνης, σε συνδυασμό με πληροφόρηση από πλήθος ηλεκτρονικών πηγών.

Περιορισμός της χρήσης μετρητών με καθιέρωση της αγοραπωλησίας ακινήτων αποκλειστικά με χρήση τραπεζικών μέσων, της πληρωμής των προνοιακών επιδομάτων μέσω χρεωστικών καρτών και της αύξησης των προστίμων για αγορές άνω των 500 ευρώ με μετρητά.

ΠΑΡΕΜΒΑΣΕΙΣ ΓΙΑ ΤΗΝ ΕΝΙΣΧΥΣΗ ΤΟΥ ΕΙΣΟΔΗΜΑΤΟΣ ΚΑΙ ΤΗΝ ΑΝΤΙΜΕΤΩΠΙΣΗ ΤΩΝ ΚΟΙΝΩΝΙΚΩΝ ΑΝΙΣΟΤΗΤΩΝ

Βασικοί στόχοι της κυβερνητικής πολιτικής από τις αρχές του 2023 είναι η **αύξηση των μισθών**, η **τόνωση του διαθέσιμου εισοδήματος** και η **μείωση των ανισοτήτων**.

Στο πλαίσιο αυτό, με τον Ν. 5073/2023 «Μέτρα για τον περιορισμό της φοροδιαφυγής και άλλες επείγουσες διατάξεις» (ΦΕΚ Α' 204/11.12.2023), θεσπίστηκαν και μέτρα για τη ρύθμιση της αγοράς των βραχυχρόνιων μισθώσεων και την αντιμετώπιση των δευτερογενών αρνητικών συνεπειών στην κτηματαγορά και τα ενοίκια, όπως:

Υπαγωγή του εισοδήματος νομικών προσώπων από βραχυχρόνιες μισθώσεις σε ΦΠΑ και τέλος παρεπιδημούντων.

Η υποχρέωση για τα φυσικά πρόσωπα που διαθέτουν τρία ή περισσότερα ακίνητα σε βραχυχρόνια μίσθωση να κάνουν έναρξη επιχειρηματικής δραστηριότητας

Αυστηροποίηση του ορισμού της βραχυχρόνιας μίσθωσης και των προστίμων για μη εγγραφή στο Μητρώο Ακινήτων Βραχυχρόνιας Διαμονής.

ΠΡΟΫΠΟΛΟΓΙΣΜΟΣ ΠΟΛΙΤΩΝ 2024

ΠΑΡΕΜΒΑΣΕΙΣ ΓΙΑ ΤΗΝ ΕΝΙΣΧΥΣΗ ΤΟΥ ΕΙΣΟΔΗΜΑΤΟΣ ΚΑΙ ΤΗΝ ΑΝΤΙΜΕΤΩΠΙΣΗ ΤΩΝ ΚΟΙΝΩΝΙΚΩΝ ΑΝΙΣΟΤΗΤΩΝ

Βασικοί στόχοι της κυβερνητικής πολιτικής από τις αρχές του 2023 είναι η **αύξηση των μισθών**, η **τόνωση του διαθέσιμου εισοδήματος** και η **μείωση των ανισοτήτων**.
Για τον σκοπό αυτό, υιοθετήθηκαν δημοσιονομικά και φορολογικά μέτρα, όπως:

ΔΗΜΟΣΙΟΝΟΜΙΚΕΣ & ΦΟΡΟΛΟΓΙΚΕΣ ΠΑΡΕΜΒΑΣΕΙΣ	ΔΗΜΟΣΙΟΝΟΜΙΚΟ ΚΟΣΤΟΣ 2023	ΔΗΜΟΣΙΟΝΟΜΙΚΟ ΚΟΣΤΟΣ 2024
Κατάργηση της Ειδικής Εισφοράς Αλληλεγγύης στον δημόσιο τομέα και στους συνταξιούχους	- 476 εκατ. €	- 476 εκατ. €
Μείωση ΕΝΦΙΑ κατά 10% για κατοικίες που ασφαλίζονται για φυσικές καταστροφές για το σύνολο του έτους	0 €	- 26 εκατ. €
Αύξηση του αφορολόγητου κατά 1.000 ευρώ για οικογένειες που έχουν παιδιά	0 €	- 135 εκατ. €
Επέκταση μειωμένων συντελεστών ΦΠΑ σε σειρά αγαθών και υπηρεσιών	- 495 εκατ. €	- 382 εκατ. €
Επέκταση του επιδόματος μητρότητας από τους 6 στους 9 μήνες για τους υπαλλήλους του ιδιωτικού τομέα από το 2023 και αύξησή του στους 9 μήνες για τους ελεύθερους επαγγελματίες και αγρότες από το 2024	- 64 εκατ. €	- 104 εκατ. €
Αναμόρφωση μισθολογίου στον δημόσιο τομέα	- 25 εκατ. €	- 931 εκατ. €
Θεσμοθέτηση του youth pass για κάθε νέο ηλικίας 18 και 19 ετών	- 31 εκατ. €	- 31 εκατ. €

ΠΑΡΕΜΒΑΣΕΙΣ ΓΙΑ ΤΗΝ ΕΝΙΣΧΥΣΗ ΤΟΥ ΕΙΣΟΔΗΜΑΤΟΣ ΚΑΙ ΤΗΝ ΑΝΤΙΜΕΤΩΠΙΣΗ ΤΩΝ ΚΟΙΝΩΝΙΚΩΝ ΑΝΙΣΟΤΗΤΩΝ

Βασικοί στόχοι της κυβερνητικής πολιτικής από τις αρχές του 2023 είναι **η αύξηση των μισθών, η τόνωση του διαθέσιμου εισοδήματος και η μείωση των ανισοτήτων.**

Για τον σκοπό αυτό, εφαρμόζονται διάφορες παρεμβάσεις και στην αγορά εργασίας και στο συνταξιοδοτικό σύστημα, όπως:

Η αύξηση του κατώτατου μισθού τον Απρίλιο του 2023 από το ποσό των 713 ευρώ στα 780 ευρώ.

Η άρση του παγώματος των τριετιών στους μισθωτούς από τον Ιανουάριο του 2024.

Η κατάργηση της μείωσης 30% επί των συντάξεων για τους απασχολούμενους συνταξιούχους και η αντικατάστασή της με εισφορά 10% επί των πρόσθετων αμοιβών που λαμβάνουν από την εργασία τους.

Εκ νέου αύξηση των συντάξεων από την 1η Ιανουαρίου 2024, κατά τον μέσο όρο της αύξησης του ΑΕΠ και του πληθωρισμού 2023, με υπολογιζόμενο κόστος 430 εκατ. ευρώ.

ΠΑΡΕΜΒΑΣΕΙΣ ΑΝΤΙΜΕΤΩΠΙΣΗΣ ΤΩΝ ΟΙΚΟΝΟΜΙΚΩΝ ΣΥΝΕΠΕΙΩΝ ΤΗΣ ΕΝΕΡΓΕΙΑΚΗΣ ΚΡΙΣΗΣ

Παρά το γεγονός ότι παρατηρήθηκε αποκλιμάκωση των τιμών της ενέργειας και ο ρυθμός μεταβολής του γενικού δείκτη τιμών εμφάνισε επιβράδυνση σε σχέση με το προηγούμενο έτος, **το επίπεδο τιμών σε τρόφιμα και λοιπά καταναλωτικά αγαθά παρέμεινε σε υψηλά επίπεδα**, εξακολουθώντας να πιέζει τους προϋπολογισμούς των νοικοκυριών.

Για την αντιμετώπιση της πληθωριστικής αυτής κρίσης το 2023, η Κυβέρνηση υιοθέτησε ένα πλήθος παρεμβάσεων, το συνολικό κόστος των οποίων ανέρχεται σε 2.584 εκατ. ευρώ.

Ανάλογες δράσεις προβλέπονται και για το 2024, όπως ενδεικτικά, η **επιδότηση στην κατανάλωση ηλεκτρικής ενέργειας** για τους μήνες Ιανουάριο έως Μάρτιο 2024, για νοικοκυριά που πληρούν συγκεκριμένα εισοδηματικά κριτήρια και χρησιμοποιούν ηλεκτρική ενέργεια για τη θέρμανση των κατοικιών τους και δεν είναι δικαιούχοι του επιδόματος θέρμανσης, η **επιδότηση στους λογαριασμούς ρεύματος νοικοκυριών που ανήκουν στα Κοινωνικά Τιμολόγια**, καθώς και η **θέσπιση κοινωνικού τιμολογίου ρεύματος** για τις πολύτεχνες οικογένειες.

ΠΑΡΕΜΒΑΣΕΙΣ	ΔΗΜΟΣΙΟΝΟΜΙΚΟ ΚΟΣΤΟΣ 2023
Επιδότησεις στην κατανάλωση ηλεκτρικής ενέργειας νοικοκυριών & επιχειρήσεων	- 1.087 εκατ. €
Οικονομική ενίσχυση για την κάλυψη μέρους του αυξημένου κόστους αγορών (market pass)	- 790 εκατ. €
Επίδομα θέρμανσης για τη χειμερινή περίοδο 2023-2024 με διευρυμένα εισοδηματικά κριτήρια	- 280 εκατ. €
Επιδότηση της τιμής του πετρελαίου θέρμανσης στην αντλία για τη χειμερινή περίοδο 2022-2023	- 100 εκατ. €
Επιστροφή του ΕΦΚ στο πετρέλαιο κίνησης στους αγρότες	- 79 εκατ. €

ΠΑΡΕΜΒΑΣΕΙΣ ΓΙΑ ΤΗΝ ΑΝΤΙΜΕΤΩΠΙΣΗ ΤΩΝ ΟΙΚΟΝΟΜΙΚΩΝ ΣΥΝΕΠΕΙΩΝ ΤΩΝ ΦΥΣΙΚΩΝ ΚΑΤΑΣΤΡΟΦΩΝ

Λόγω της κλιματικής κρίσης, προβλέπεται επιπλέον, η εφαρμογή παρεμβάσεων για την αντιμετώπιση των οικονομικών συνεπειών των φυσικών καταστροφών, όπως:

Παρεμβάσεις για την άμεση κάλυψη των αναγκών για την καταβολή αποζημιώσεων για επισκευές και βελτιώσεις υποδομών.

Η χρηματοδότηση των σχετικών δαπανών διασφαλίστηκε για το έτος 2023 με τη ψήφιση συμπληρωματικού προϋπολογισμού, συνολικού ύψους 600 εκατ. € (450 εκατ. € στο εθνικό σκέλος του ΠΔΕ & 150 εκατ. € στον τακτικό προϋπολογισμό), ενώ παράλληλα αξιοποιούνται οι πόροι του ΕΣΠΑ 2014 - 2020, του ΤΑΑ, το οποίο αναθεωρείται εκ νέου και του ΕΣΠΑ 2021 - 2027 για την αποκατάσταση των υποδομών

Προϋπολογισμός πόρων από το 2024 και εφεξής, ώστε να καλύπτονται σε μόνιμη βάση οι δαπάνες κρατικής αρωγής έναντι φυσικών καταστροφών.

Προϋπολογίζονται πόροι ύψους 600 εκατ. €, αυξάνοντας το ύψος διαθέσιμων πιστώσεων κατά 300 εκατ. €, προκειμένου να καλυφθούν οι υπόλοιπες αποζημιώσεις της τρέχουσας καταστροφής, αλλά και πιθανές μελλοντικές καταστροφές τα επόμενα έτη. Για τον σκοπό αυτό, επιβάλλεται στα τουριστικά καταλύματα και στη βραχυχρόνια μίσθωση τέλος ανθεκτικότητας στην κλιματική κρίση, το οποίο αντικαθιστά τον υφιστάμενο φόρο διαμονής, με εκτιμώμενα πρόσθετα έσοδα 240 εκατ.€.

Προϋπολογισμός πόρων για το έτος 2024 για την καταβολή αποζημιώσεων λόγω φυσικών καταστροφών σε αγρότες μέσω του ΕΛΓΑ.

Προϋπολογίζονται πόροι ύψους 110 εκατ. € στις πιστώσεις υπό κατανομή του τακτικού προϋπολογισμού, ενώ επιπλέον 150 εκατ. € μεταφέρθηκαν εντός του 2023 στον ΕΛΓΑ για την προκαταβολή των αποζημιώσεων.

Υποχρεωτική ιδιωτική ασφάλιση από το 2024 για μεσαίες και μεγάλες επιχειρήσεις με ετήσιο κύκλο εργασιών άνω των 2 εκατ. ευρώ.

Η ασφάλιση θα πρέπει να καλύπτει πλημμύρες, σεισμούς και πυρκαγιές και να αφορά στο κτήριο, στα μηχανήματα, στον εξοπλισμό και στα αποθέματα.

ΕΘΝΙΚΟ ΣΧΕΔΙΟ ΑΝΑΚΑΜΨΗΣ ΚΑΙ ΑΝΘΕΚΤΙΚΟΤΗΤΑΣ

NEXT GENERATION EU

- Η Ευρωπαϊκή Επιτροπή δημιούργησε ένα έκτακτο μέσο, το **Next Generation EU**, για την αντιμετώπιση των επιπτώσεων της πανδημίας του κορονοϊού (COVID - 19). Σκοπός του **Next Generation EU** είναι να προσφέρει σε όλα τα κράτη - μέλη της ΕΕ τους απαραίτητους κεφαλαιακούς πόρους για ισχυρότερη και ανθεκτικότερη ανάπτυξη.
- Κύριος χρηματοδοτικός μηχανισμός του **Next Generation EU** είναι το Ταμείο Ανάκαμψης και Ανθεκτικότητας.
- Στο πλαίσιο του **Next Generation EU** τα κράτη - μέλη έχουν την υποχρέωση να καταρτίσουν εθνικό σχέδιο ανάκαμψης & ανθεκτικότητας, που θα καθορίζει την ατζέντα μεταρρυθμίσεων και επενδύσεων.

ΕΛΛΑΔΑ 2.0*

- Το εθνικό σχέδιο ανάκαμψης και ανθεκτικότητας της Ελλάδας («**Ελλάδα 2.0**») εγκρίθηκε από την ΕΕ στις 17 Ιουνίου 2021 και κατανεμήθηκε για την περίοδο 2021 - 2026, το συνολικό ποσό των **30,5 δισ. ευρώ** (17,8 δισ. ευρώ σε επιχορηγήσεις και 12,7 δισ. ευρώ σε δάνεια).
- Το σχέδιο «**Ελλάδα 2.0**» βρίσκεται σήμερα σε πλήρη εξέλιξη, με την ένταξη 718 έργων και υποέργων, συνολικού προϋπολογισμού 20,7 δισ. ευρώ, ενώ έχουν ήδη εκταμιευθεί από 2021 έως σήμερα **11,1 δισ. ευρώ** (5,75 δισ. ευρώ σε επιχορηγήσεις και 5,35 δισ. ευρώ σε δάνεια).
- Περαιτέρω, η Ελλάδα έχει υποβάλει στην Ευρωπαϊκή Επιτροπή:
 - α) πρόταση αναθεώρησης του Εθνικού Σχεδίου Ανάκαμψης και Ανθεκτικότητας «Ελλάδα 2.0» στις 31 Αυγούστου 2023, η οποία περιλαμβάνει νέα δέσμη επενδύσεων και μεταρρυθμίσεων στο πλαίσιο του REPowerEU, με ευρωπαϊκή επιχορήγηση 795 εκατ. ευρώ, που στοχεύει στην ενεργειακή αυτονομία της Ευρώπης και
 - β) αίτημα επιπλέον δανειακών πόρων 5 δισ. ευρώ που θα προστεθούν στο υφιστάμενο δανειακό πρόγραμμα του Ταμείου Ανάκαμψης και Ανθεκτικότητας (ΤΑΑ). Με την έγκριση του **αναθεωρημένου σχεδίου**, ο προϋπολογισμός των πόρων του «Ελλάδα 2.0» θα ανέλθει σε **36 δισ. ευρώ** έως το **2026**.
- Το έτος **2024**, οι δράσεις που θα χρηματοδοτηθούν από το σκέλος των επιχορηγήσεων προβλέπονται σε **3.617 εκατ. ευρώ**

ΦΟΡΟΛΟΓΙΚΕΣ ΔΑΠΑΝΕΣ

Με τον όρο φορολογικές δαπάνες ("tax expenditures") αποτυπώνονται οι απαλλαγές, οι οποίες επιφέρουν άμεση ή έμμεση απώλεια εσόδων στον Κρατικό Προϋπολογισμό (άρθρο 75 παρ.4 του ν. 4270/2014).

Στον Κρατικό Προϋπολογισμό για το 2024 προβλέπονται σχεδόν 1000 περιπτώσεις φορολογικών δαπανών οι οποίες θεσπίζονται σε πληθώρα διατάξεων.

Σκοπός της πρόβλεψης φορολογικών δαπανών είναι:

- Η οικονομική ανάπτυξη
- Η αύξηση της απασχόλησης
- Η καταπολέμηση της φοροδιαφυγής
- Η πρόωθηση της έρευνας
- Η δικαιότερη διανομή του εισοδήματος και η κοινωνική μέριμνα
- Η στήριξη πολιτιστικών δραστηριοτήτων
- Η αποφυγή του "κοινωνικού στίγματος" για ορισμένες ομάδες πληθυσμού με τη χορήγηση ειδικών επιδομάτων.

Οι φορολογικές δαπάνες λειτουργούν συμπληρωματικά με τις άμεσες δημόσιες δαπάνες του κρατικού προϋπολογισμού και αποτελούν μια έμμεση πηγή χρηματοδότησης για την επίτευξη των στόχων που τίθενται. Ωστόσο, υφίσταται μια σημαντική διαφορά μεταξύ των άμεσων δημοσίων δαπανών και των φορολογικών δαπανών: ενώ οι πρώτες αποτελούν κάθε χρόνο αντικείμενο συζήτησης και έγκρισης από τη Βουλή, μέσω της διαδικασίας ψήφισης του προϋπολογισμού, οι δεύτερες συζητούνται και εγκρίνονται άπαξ και ισχύουν μέχρι την τυχόν τροποποίηση ή κατάργησή τους.

ΦΟΡΟΛΟΓΙΚΕΣ ΔΑΠΑΝΕΣ

Ανάλογα με το περιεχόμενό τους οι φορολογικές δαπάνες διακρίνονται στις εξής κατηγορίες:

- Έκπτωση / μείωση / απαλλαγή ή εξαίρεση που μειώνει τη βάση υπολογισμού του φόρου (φορολογητέο εισόδημα κ.λπ.)
- Έκπτωση ή μείωση ή απαλλαγή από το φόρο
- Μειωμένοι φορολογικοί συντελεστές
- Αναβολή της φορολογικής υποχρέωσης.

Οι απαλλαγές δημιουργούν ουσιαστικά ένα προνομιακό φορολογικό καθεστώς υπέρ ορισμένων μορφών οικονομικής δραστηριότητας ή ομάδων φορολογουμένων.

ΑΥΞΗΣΗ ΦΟΡΟΛΟΓΙΚΩΝ ΔΑΠΑΝΩΝ ΤΟ 2024



ποσά σε εκατομμύρια €

Το 2024 βάσει του Κρατικού Προϋπολογισμού προβλέπεται αύξηση των φορολογικών δαπανών, σε σχέση με τα προηγούμενα έτη.

ΠΡΟΫΠΟΛΟΓΙΣΜΟΣ ΠΟΛΙΤΩΝ 2024

ΜΕΡΟΣ ΤΡΙΤΟ

ΣΥΓΚΡΙΣΗ ΦΟΡΟΛΟΓΙΚΩΝ ΕΣΟΔΩΝ, ΦΟΡΟΛΟΓΙΚΩΝ ΔΑΠΑΝΩΝ & ΚΑΘΑΡΩΝ ΕΣΟΔΩΝ ΓΙΑ ΤΟ 2022, 2023 ΚΑΙ 2024

Οι φορολογικές δαπάνες επιφέρουν στον Κρατικό Προϋπολογισμό μείωση εσόδων που **αγγίζει συνολικά το ποσό των 15,55 δισεκατομμυρίων ευρώ**

Οι φορολογικές δαπάνες προβλέπεται ότι **θα αυξηθούν** το 2024 κατά **2.669 €** σε σύγκριση με το 2022 και **6.632 εκατ. €** σε σύγκριση με το 2022

Τα καθαρά έσοδα το 2024 **αυξάνονται** αισθητά σε σχέση με το προηγούμενο έτος.

Μολονότι οι φορολογικές δαπάνες αυξάνονται σε σχέση με το 2023, τα έσοδα του 2024 **παρουσιάζουν αύξηση**. Τα καθαρά έσοδα του Κράτους αυξάνονται κατά 5.018 εκατ. € σε σχέση με το 2023. Αναλυτικά οι διαφορές αποτυπώνονται παρακάτω.

2022	2023	2024
Φορολογικά Έσοδα 45.654€	Φορολογικά Έσοδα 51.579€	Φορολογικά Έσοδα 56.597€
Φορολογικές δαπάνες 8.925€	Φορολογικές δαπάνες 12.888€	Φορολογικές δαπάνες 15.557€
Καθαρά Φορολογικά Έσοδα 36.729€	Καθαρά Φορολογικά Έσοδα 38.691€	Καθαρά Φορολογικά Έσοδα 41.040€

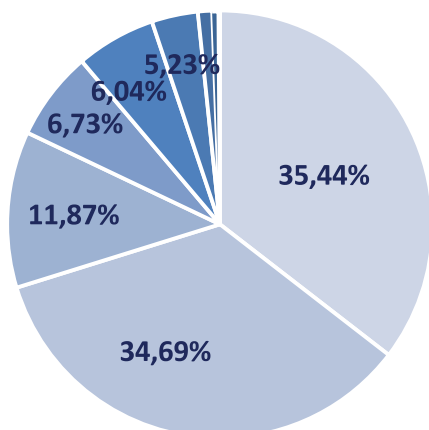
ποσά σε εκατομμύρια €

ΦΟΡΟΛΟΓΙΚΕΣ ΔΑΠΑΝΕΣ ΑΝΑ ΚΑΤΗΓΟΡΙΑ

Οι φορολογικές δαπάνες που προβλέπονται στον Κρατικό Προϋπολογισμό για το 2024 κατανέμονται στις παρακάτω κατηγορίες ως εξής:

ΚΑΤΗΓΟΡΙΑ	ΠΟΣΟ
Φόρος Κεφαλαίου	5.514.038.360€
Φόρος Εισοδήματος Φυσικών Προσώπων (ΦΕΦΠ)	5.396.801.891€
Φόρος Εισοδήματος Νομικών Προσώπων και Νομικών Οντοτήτων (ΦΕΝΠ)	1.846.582.046€
Ειδικοί Φόροι Κατανάλωσης (ΕΦΚ)	1.047.049.896€
Φόρος Προστιθέμενης Αξίας (ΦΠΑ)	939.106.447€
Φόρος Ασφάλιστρων	544.380.658€
Τέλη Ταξινόμησης Οχημάτων - Φόρος κατανάλωσης προϊόντων καφέ	166.063.474€
Τέλη Χαρτόσημου	73.978.278€
Φόρος Συγκέντρωσης Κεφαλαίου (ΦΣΚ)	17.226.813€
Τέλη Κυκλοφορίας Οχημάτων	11.844.278€
Φόρος πολυτελείας	350.000€
ΣΥΝΟΛΟ	15.557.422.141€

Ποσοστιαία Αποτύπωση κατανομής των κατηγοριών φορολογικών δαπανών



- Φόρος Κεφαλαίου
- Φόρος Εισοδήματος Φυσικών Προσώπων (ΦΕΦΠ)
- Φόρος Εισοδήματος Νομικών Προσώπων και Νομικών Οντοτήτων (ΦΕΝΠ)
- Ειδικοί Φόροι Κατανάλωσης (ΕΦΚ)
- Φόρος Προστιθέμενης Αξίας (ΦΠΑ)
- Φόρος Ασφάλιστρων
- Τέλη Ταξινόμησης Οχημάτων - Φόρος κατανάλωσης προϊόντων καφέ
- Τέλη Χαρτόσημου

ΕΝΔΕΙΚΤΙΚΑ ΠΑΡΑΔΕΙΓΜΑΤΑ ΦΟΡΟΛΟΓΙΚΩΝ ΔΑΠΑΝΩΝ (ΑΠΑΛΛΑΓΩΝ) ΑΝΑ ΚΑΤΗΓΟΡΙΑ

**ΦΟΡΟΛΟΓΙΑ
ΚΕΦΑΛΑΙΟΥ
(ΕΝΦΙΑ, ΕΦΑ,
κτλ.)**

35,44%

Απαλλαγή από τον ΕΝΦΙΑ ειδικές κατηγορίες ακινήτων που ανήκουν σε ορισμένες κατηγορίες φυσικών & νομικών προσώπων, καθώς και στο Ελληνικό Δημόσιο, στο ΤΑΙΠΕΔ, στον ΕΟΤ, στην ΕΤΑΔ ΑΕ και στην Επιτροπή Ολυμπίων και Κληροδοτημάτων.

**ΦΟΡΟΣ
ΕΙΣΟΔΗΜΑΤΟΣ
ΦΥΣΙΚΩΝ
ΠΡΟΣΩΠΩΝ**

34,69%

Απαλλαγή από το φόρο των μισθών, συντάξεων και της πάγιας αντιμισθίας που χορηγούνται σε πρόσωπα με αναπηρίες, καθώς και του επιδόματος ανεργίας που καταβάλλει ο ΟΑΕΔ στους δικαιούχους ανέργους του ΕΚΑΣ που καταβάλλεται στους δικαιούχους.

Εξαιρέση από τον υπολογισμό του εισοδήματος από μισθωτή εργασία της αποζημίωσης εξόδων διαμονής και σίτισης και της ημερήσιας αποζημίωσης που έχουν καταβληθεί από τον εργαζόμενο αποκλειστικά για σκοπούς της επιχειρηματικής δραστηριότητας του εργοδότη.

Μείωση του ποσού του φόρου κατά ποσοστό 20% επί των δωρεών προς τους φορείς της Γενικής Κυβέρνησης, το ΕΤΚΣ, τους ιερούς ναούς, τις ιερές μονές του Αγίου Όρους.

**ΦΟΡΟΣ
ΕΙΣΟΔΗΜΑΤΟΣ
ΝΟΜΙΚΩΝ
ΠΡΟΣΩΠΩΝ
ΚΑΙ ΝΟΜΙΚΩΝ
ΟΝΤΟΤΗΤΩΝ**

11,87%

Απαλλαγή από το φόρο των κερδών των επιχειρήσεων από την εκμετάλλευση ευρεσιτεχνίας διεθνώς αναγνωρισμένης στο όνομά της, που αναπτύχθηκε στο πλαίσιο χρηματοδότησης ΑΕΙ της ημεδαπής για την εκπόνηση βιομηχανικής έρευνας (για έως 3 συνεχόμενες χρήσεις).

Απαλλαγή από το φόρο των ενδοομιλικών μερισμάτων που εισπράττει ένα νομικό πρόσωπο που είναι φορολογικός κάτοικος Ελλάδος.

Έκπτωση των δαπανών για δράσεις εταιρικής κοινωνικής ευθύνης υπό την προϋπόθεση η επιχείρηση να εμφανίζει λογιστικά κέρδη χρήσης κατά τον χρόνο πραγματοποίησής τους.

**ΕΙΔΙΚΟΙ
ΦΟΡΟΙ
ΚΑΤΑΝΑΛΩΣΗΣ
(ΕΦΚ)**

6,73%

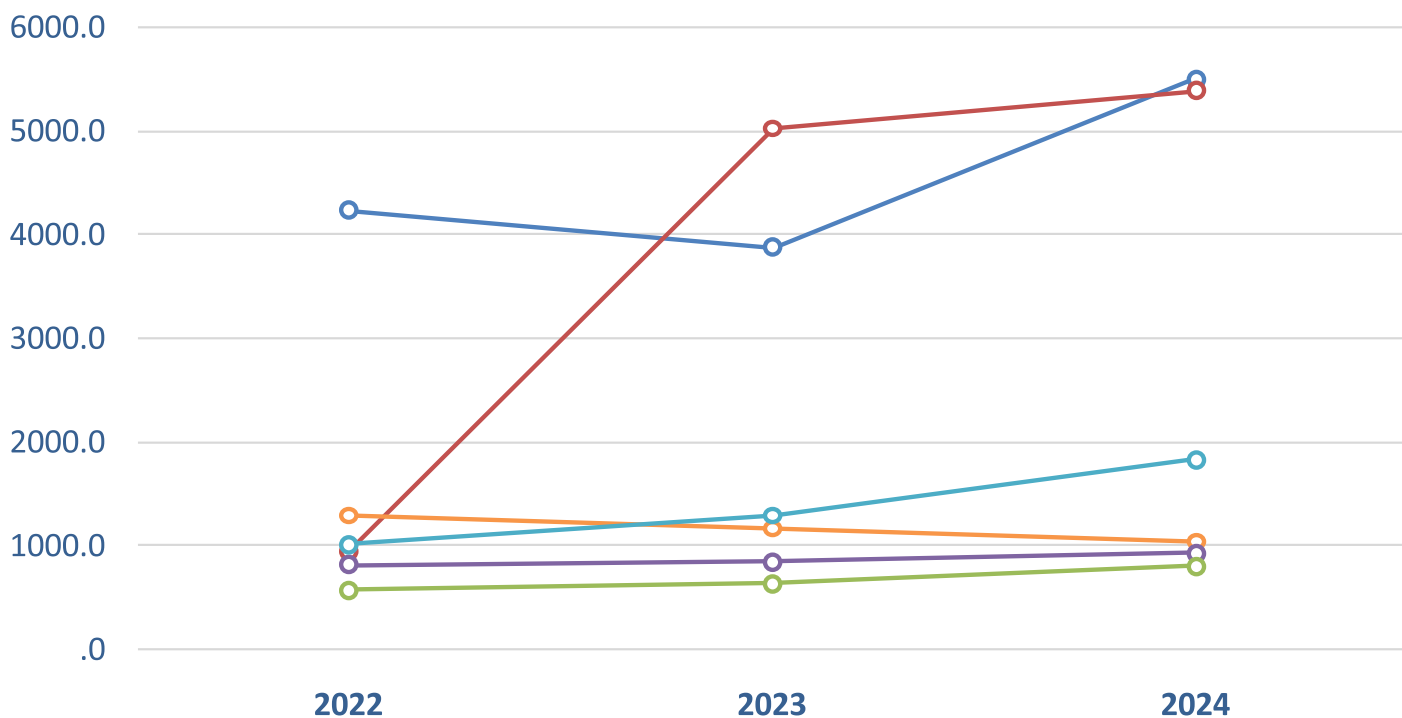
Απαλλαγή των ενεργειακών προϊόντων που παραλαμβάνονται για να χρησιμοποιηθούν ως καύσιμα για τη ναυσιπλοΐα στα ύδατα της Ε.Ε. συμπεριλαμβανομένης και της επαγγελματικής αλιείας. Εφαρμογή μειωμένου συντελεστή για το πετρέλαιο εσωτερικής καύσης (diesel) θέρμανσης που τίθεται σε ανάλωση κατά τη χειμερινή περίοδο και στο φωτιστικό πετρέλαιο (κηροζίνη) που χρησιμοποιείται ως καύσιμο θέρμανσης.

ΕΝΔΕΙΚΤΙΚΑ ΠΑΡΑΔΕΙΓΜΑΤΑ ΦΟΡΟΛΟΓΙΚΩΝ ΔΑΠΑΝΩΝ (ΑΠΑΛΛΑΓΩΝ) ΑΝΑ ΚΑΤΗΓΟΡΙΑ

ΦΟΡΟΣ ΠΡΟΣΤΙΘΕΜΕΝΗΣ ΑΞΙΑΣ (ΦΠΑ)	6,03%	Απαλλαγή της παροχής ιατρικής περίθαλψης που πραγματοποιείται στο πλαίσιο άσκησης ιατρικών επαγγελματιών και της παροχής υπηρεσιών από ψυχολόγους, μαίες, νοσοκόμους, φυσικοθεραπευτές, εργοθεραπευτές, λογοθεραπευτές. Απαλλαγή της παράδοσης ιδιαίτερων μαθημάτων όλων των βαθμίδων εκπαίδευσης. Μειωμένος συντελεστής στα νησιά του Αιγαίου.
ΦΟΡΟΙ ΑΣΦΑΛΙΣΤΡΩΝ	3,50%	Απαλλαγή των καταβαλλόμενων ασφαλιστρών ζωής και των κάθε είδους αντασφαλιστρών.
ΤΕΛΗ ΤΑΞΙΝΟΜΗΣΗΣ ΟΧΗΜΑΤΩΝ	1,07%	Απαλλαγή των οχημάτων του Υπουργείου Υγείας και Κοινωνικής Αλληλεγγύης.
ΤΕΛΗ ΧΑΡΤΟΣΗΜΟΥ	0,48%	Απαλλαγή των αποζημιώσεων που χορηγούνται στους ασφαλισμένους του Οργανισμού ΕΛΓΑ. Απαλλαγή των επιδομάτων και των άλλων παροχών που χορηγεί ο ΟΑΕΔ.
ΦΟΡΟΣ ΣΥΓΚΕΝΤΡΩΣΗΣ ΚΕΦΑΛΑΙΟΥ (ΦΣΚ)	0,11%	Απαλλαγή των αγροτικών συνεταιριστικών οργανώσεων κάθε βαθμού. Απαλλαγή της ΑΕ Ελληνικό Κέντρο Επενδύσεων & της ΜΟΔ του ΚΠΣ. Απαλλαγή των ΑΕ που αναλαμβάνουν από το Δημόσιο με σύμβαση την κατασκευή και εκμετάλλευση αεροδρομίων.
ΤΕΛΗ ΚΥΚΛΟΦΟΡΙΑΣ ΟΧΗΜΑΤΩΝ	0,08%	Απαλλαγή των οχημάτων που ανήκουν στο Ελληνικό Δημόσιο, των φορτηγών, των αυτοκίνητων καθαριότητας και των πυροσβεστικών οχημάτων.
ΦΟΡΟΣ ΠΟΛΥΤΕΛΕΙΑΣ	0,002%	Εξάιρεση των επαγγελματικών σκαφών αναψυχής και των πλοίων ή σκαφών που προορίζονται για αναψυχή.

ΔΙΑΧΡΟΝΙΚΗ ΚΑΤΑΝΟΜΗ ΦΟΡΟΛΟΓΙΚΩΝ ΔΑΠΑΝΩΝ

Όπως διαφαίνεται από το παρακάτω διάγραμμα το 2024 προβλέπεται αύξηση των φορολογικών δαπανών που αφορούν στο Φόρο Εισοδήματος Φυσικών Προσώπων και αντιστοιχη αύξηση του Φόρου Κεφαλαίου των φορολογικών δαπανών που αφορούν στην απαλλαγή της φορολογίας κεφαλαίου σε σχέση με τα επίπεδα του 2023. Τα υπόλοιπα ποσά και οι αντίστοιχες φορολογικές δαπάνες (απαλλαγές) ανά κατηγορία φόρου κινούνται σε επίπεδα παρόμοια με τα προηγούμενα χρόνια.



- Φορολογία Κεφαλαίου
- Φόρος Εισοδήματος Φυσικών Προσώπων (ΦΕΦΠ)
- Ειδικό Φόρο Κατανάλωσης (ΕΦΚ)
- Φόρος Προστιθέμενης Αξίας (ΦΠΑ)
- Φόρος Εισοδήματος Νομικών Προσώπων και Νομικών Οντοτήτων (ΦΕΝΠ)
- Λοιπά

ΔΑΠΑΝΕΣ ΚΡΑΤΙΚΟΥ ΠΡΟΫΠΟΛΟΓΙΣΜΟΥ

Οι δαπάνες του κρατικού προϋπολογισμού διακρίνονται σε δύο κατηγορίες και ειδικότερα σε δαπάνες για μη χρηματοοικονομικές συναλλαγές και σε δαπάνες για χρηματοοικονομικές συναλλαγές.

Μη Χρηματοοικονομικές Συναλλαγές

- Παροχές σε εργαζομένους
- Κοινωνικές παροχές
- Μεταβιβάσεις
- Αγορές αγαθών & υπηρεσιών
- Επιδοτήσεις
- Τόκοι
- Λοιπές δαπάνες
- Πιστώσεις υπό κατανομή
- Πάγια περιουσιακά στοιχεία
- Τιμαφή

Χρηματοοικονομικές Συναλλαγές

- Δάνεια (που χορηγεί το κράτος)
- Συμμετοχικοί τίτλοι & μερίδια επενδυτικών κεφαλαίων
- Προκαταβολές & λοιπές απαιτήσεις
- Υποχρεώσεις από νόμισμα & καταθέσεις
- Χρεωστικοί τίτλοι (υποχρεώσεις)
- Δάνεια (χορηγηθέντα στο κράτος)
- Χρηματοοικονομικά παράγωγα

Οι συνολικές δαπάνες του Κρατικού Προϋπολογισμού για το έτος 2024 (μη συμπεριλαμβανομένων των χρηματοοικονομικών συναλλαγών) προβλέπεται να ανέλθουν στο ποσό 75.736 εκατ. € σε ταμειακή βάση και 74.632 εκατ. € σε δημοσιονομική βάση.

Οι δαπάνες του Κρατικού Προϋπολογισμού κατά μείζονα κατηγορία σε ταμειακή βάση (συμπεριλαμβανομένων των μη χρηματοοικονομικών συναλλαγών) προβλέπεται ότι θα ανέλθουν στο ποσό 1.108.188 εκατ. €.

ΧΡΗΣΙΜΕΣ ΕΠΙΣΗΜΑΝΣΕΙΣ

ΤΑΞΙΝΟΜΗΣΗ ΔΑΠΑΝΩΝ ΣΤΟΝ ΠΡΟΫΠΟΛΟΓΙΣΜΟ

Προβλέπονται διαφορετικοί τρόποι ταξινόμησης στον Κρατικό Προϋπολογισμό και ειδικότερα: α) διοικητική, β) οικονομική, γ) λειτουργική

Η διοικητική ταξινόμηση αντανακλά την οργανωτική και ιεραρχική δομή των υπόχρεων οντοτήτων και καθορίζει τις διοικητικές θέσεις που είναι νομικά υπεύθυνες για την διαχείριση των εξόδων, των εσόδων, των περιουσιακών στοιχείων και των υποχρεώσεων των οντοτήτων.

Ενσωματώνει 3 τουλάχιστον επίπεδα πληροφοριών: Το πρώτο επίπεδο της διοικητικής ταξινόμησης αντιπροσωπεύει τον φορέα της Κεντρικής Διοίκησης (Υπουργεία, Αποκεντρωμένες Διοικήσεις), ενώ τα επόμενα επίπεδα αυτής αντιπροσωπεύουν τους ειδικούς φορείς.

Η οικονομική ταξινόμηση αντανακλά τη φύση των λογαριασμών και το απαιτούμενο επίπεδο ανάλυσης και συγκέντρωσης των πληροφοριών και αποτελεί τη βάση σύνταξης των δημοσιονομικών αναφορών. Οι δαπάνες κάθε φορέα κατανέμονται κατά μείζονες κατηγορίες: Παροχές σε εργαζόμενους, Κοινωνικές παροχές, Μεταβιβάσεις, Αγορές αγαθών και υπηρεσιών, Επιδοτήσεις, Τόκοι, Πιστώσεις υπό κατανομή, Αγορές παγίων περιουσιακών στοιχείων, Αγορές τιμαλφών, Συμμετοχικοί τίτλοι και μερίδια επενδυτικών κεφαλαίων, Χρεωστικοί τίτλοι (υποχρεώσεις), Δάνεια, Χρηματοοικονομικά παράγωγα και λοιπές δαπάνες.

Η ανάλυση ακολουθεί τα πρότυπα του Ευρωπαϊκού Συστήματος Λογαριασμών (ESA), και συμπληρωματικά του συστήματος Χρηματοοικονομικής Στατιστικής Κυβερνήσεων (GFS). Η οικονομική ταξινόμηση αποτελεί τη βάση σύνταξης όλων των χρηματοοικονομικών αναφορών.

Τόσο η οικονομική όσο και η διοικητική ταξινόμηση του Κρατικού Προϋπολογισμού είναι ενιαία για τον τακτικό προϋπολογισμό και τον Προϋπολογισμό Δημοσίων Επενδύσεων (ΠΔΕ).


Η λειτουργική ταξινόμηση προβλέπει η σύνταξη Προϋπολογισμού Επιδόσεων. Η λειτουργική ταξινόμηση καθορίζει τους τομείς ανάλυσης των δαπανών και αναπτύσσεται βάσει των αρχών που τίθενται από τα Διεθνή Πρότυπα COFOG (Classification of the Functions of Government - Ταξινόμηση των Λειτουργιών των Κυβερνήσεων) που εκδίδονται από τα Ηνωμένα Έθνη. Με βάση τη λειτουργική ταξινόμηση συντάσσεται ο Προϋπολογισμός Επιδόσεων.

ΠΡΟΫΠΟΛΟΓΙΣΜΟΣ ΠΟΛΙΤΩΝ 2024

ΜΕΡΟΣ ΤΡΙΤΟ

ΔΑΠΑΝΕΣ ΚΡΑΤΙΚΟΥ ΠΡΟΫΠΟΛΟΓΙΣΜΟΥ (ΧΩΡΙΣ ΤΙΣ ΔΑΠΑΝΕΣ ΧΡΗΜΑΤΟΟΙΚΟΝΟΜΙΚΩΝ ΣΥΝΑΛΛΑΓΩΝ ΑΝΑ ΥΠΟΥΡΓΕΙΟ)

Που πηγαίνουν τα χρήματα;

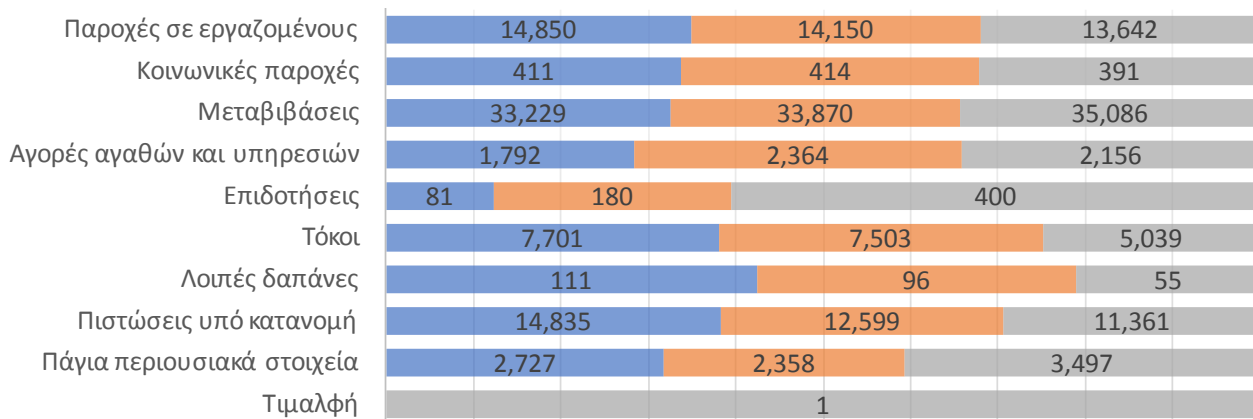
	Εργασία & Κοινωνική Ασφάλιση: 18.019.492.000 €		Εθνική Οικονομία: 14.726.030.000 €
	Εθνική Άμυνα: 6.093.388.000 €		Υγεία: 5.705.031.000 €
	Παιδεία & Αθλητισμός: 5.452.630.000 €		Κοινωνική Συνοχή & Οικογένεια: 3.718.039.000 €
	Εσωτερική Οργάνωση: 3.337.487.000 €		Προστασία του Πολίτη: 2.184.973.000 €
	Υποδομές & Μεταφορές: 883.117.000 €		Κλιματική Κρίση & Πολιτική Προστασία: 679.610.000 €
	Δικαιοσύνη: 559.464.000 €		Εξωτερική Οργάνωση: 384.762.000 €
	Ναυτιλία: 311.280.000 €		Περιβάλλον & Ενέργεια: 295.158.000 €
	Πολιτισμός: 258.113.000 €		Γεωργία: 203.694.000€
	Ψηφιακή Διακυβέρνηση: 185.765.000 €		Ανάπτυξη: 125.661.000 €
	Μετανάστευσης & Ασύλου: 124.304.000 €		Αποκεντρωμένη Διοίκηση: 80.292.000 €
	Τουρισμός: 38.787.000 €		

ΣΥΝΟΛΟ: 63.367.077.000 €

ΔΑΠΑΝΕΣ

ΜΗ ΣΥΜΠΕΡΙΛΑΜΒΑΝΟΜΕΝΩΝ ΤΩΝ ΔΑΠΑΝΩΝ (ΧΡΗΜΑΤΟΟΙΚΟΝΟΜΙΚΩΝ ΣΥΝΑΛΛΑΓΩΝ)

Πως εμφανίζονται οι προβλεπόμενες για το 2024 δαπάνες που αποτυπώθηκαν στον Κρατικό Προϋπολογισμό για το 2024, σε σχέση με τις εκτιμώμενες δαπάνες του 2023 και με τις πραγματοποιηθείσες δαπάνες του 2022 (σύμφωνα με την εισηγητική έκθεση του Κρατικού Προϋπολογισμού του 2024); Παρουσιάζουν αύξηση ή μείωση και που οφείλεται αυτή;



*σε εκατ. €

■ 2024 (προβλέψεις δαπανών) ■ 2023 (εκτιμώμενες δαπάνες) ■ 2022 (πραγματοποιηθείσες δαπάνες)

Σύγκριση προβλέψεων 2024 με εκτιμήσεις 2023

- Οι παροχές σε εργαζομένους είναι αυξημένες κατά 700 εκατ. €, καθώς θεσπίστηκε η αναμόρφωση του μισθολογίου του δημόσιου τομέα (ν.5045/2023), αύξηση για το επίδομα παραμεθορίου και ειδικών συνθηκών εργασίας των Ενόπλων Δυνάμεων και των Σωμάτων Ασφαλείας καθώς και το μισθολόγιο των μελών στο Διδακτικό Ερευνητικό Προσωπικό.
- Οι λοιπές δαπάνες είναι αυξημένες κατά 15 εκατ. €, λόγω της μετακύλησης πρόβλεψης δαπάνης για τις επιστροφές στην ΕΕ από ανεκτέλεστα προγράμματα του 2023 στο 2024.
- Το σύνολο δαπανών είναι μειωμένο κατά 706.912 εκατ. €,

Σύγκριση εκτιμήσεων 2023 με πραγματοποιήσεις 2022

- Οι παροχές σε εργαζομένους εμφανίζονται αυξημένες κατά 508 εκατ. € λόγω της αύξησης των τακτικών αποδοχών και των αντίστοιχων εργοδοτικών εισφορών και στην καταβολή αναδρομικών αποδοχών έτους 2022. Επιπλέον οφείλεται στην καταβολή αποζημιώσεων εξαιτίας της διεξαγωγής των δεύτερων εθνικών εκλογών.
- Το σύνολο δαπανών φαίνεται αυξημένο κατά 277.507 εκατ. € και οφείλεται στην αύξηση των δαπανών για την αντιμετώπιση της ενεργειακής κρίσης, στην άνοδο των τιμών των αγαθών και των υπηρεσιών, στις αυξημένες δαπάνες για την υγεία και τις εκλογικές διαδικασίες. Επιπλέον οι έκτακτες ανάγκες από τις πυρκαγιές στον Έβρο και στη Ρόδο και από τις πλημμύρες στη Θεσσαλία κατέστησαν αναγκαία την αύξηση των δαπανών.

ΣΥΓΚΡΙΣΗ ΤΩΝ ΠΡΟΒΛΕΨΕΩΝ ΓΙΑ ΤΙΣ ΔΑΠΑΝΕΣ ΤΟΥ 2024 ΜΕ ΤΙΣ ΕΚΤΙΜΗΣΕΙΣ ΤΟΥ 2023

Πως εμφανίζονται οι προβλεπόμενες στο Κ.Π. για το 2024 δαπάνες σε σχέση με τις δαπάνες που εκτιμάται ότι θα πραγματοποιηθούν τελικά το 2023;

Παρουσιάζουν αύξηση ή μείωση και που οφείλεται αυτή;

ΚΑΤΗΓΟΡΙΕΣ ΔΑΠΑΝΩΝ	ΣΤΟΧΟΣ ΔΑΠΑΝΩΝ 2024	ΔΙΑΦΟΡΑ ΜΕ ΕΚΤΙΜΗΣΕΙΣ 2023
ΠΑΡΟΧΕΣ ΣΕ ΕΡΓΑΖΟΜΕΝΟΥΣ	14.850 εκατ. €	+700 εκατ. €
ΚΟΙΝΩΝΙΚΕΣ ΠΑΡΟΧΕΣ	411 εκατ. €	+3 εκατ. €
ΜΕΤΑΒΙΒΑΣΕΙΣ	33.229 εκατ. €	-641 εκατ. €
ΑΓΟΡΕΣ ΑΓΑΘΩΝ & ΥΠΗΡΕΣΙΩΝ	1.792 εκατ. €	-572 εκατ. €
ΕΠΙΔΟΤΗΣΕΙΣ	81 εκατ. €	-99 εκατ. €
ΑΓΟΡΕΣ ΠΑΓΙΩΝ ΠΕΡΙΟΥΣ. ΣΤΟΙΧΕΙΩΝ	2.727 εκατ. €	+369 εκατ. €
ΛΟΙΠΕΣ ΔΑΠΑΝΕΣ	111 εκατ. €	-15 εκατ. €
ΤΟΚΟΙ	7.701 εκατ. €	+198 εκατ. €
ΠΙΣΤΩΣΕΙΣ ΥΠΟ ΚΑΤΑΝΟΜΗ	14.835 εκατ. €	+2.236 εκατ. €

Οι Μεταβιβάσεις εμφανίζονται μειωμένες κατά 641 εκατ. € σε σχέση με το 2023, λόγω του περιορισμού των μέτρων αντιμετώπισης της ενεργειακής κρίσης.

Οι Αγορές Αγαθών & Υπηρεσιών εμφανίζονται μειωμένες κατά 572 εκατ. €, λόγω της μείωσης των δαπανών για την ενεργειακή κρίση.

Οι Επιδοτήσεις εμφανίζονται μειωμένες κατά 99 εκατ. €, λόγω των επιδοτήσεων που διατίθενται για πετρέλαιο θέρμανσης εντός του 2023.

Οι Αγορές Πάγιων Περιουσιακών Στοιχείων εμφανίζονται αυξημένες κατά 369 εκατ. €, λόγω των αυξημένων φυσικών παραλαβών οπλικών συστημάτων του Υπουργείου Εθνικής Άμυνας.


ΠΡΟΫΠΟΛΟΓΙΣΜΟΣ ΠΟΛΙΤΩΝ 2024

ΜΕΡΟΣ ΤΡΙΤΟ

ΠΟΣΟΣΤΙΑΙΑ ΜΟΡΦΗ ΔΑΠΑΝΩΝ ΑΝΑ ΥΠΟΥΡΓΕΙΟ

(ΜΗ ΣΥΜΠΕΡΙΛΑΜΒΑΝΟΜΕΝΩΝ ΤΩΝ ΔΑΠΑΝΩΝ ΧΡΗΜΑΤΟΟΙΚΟΝΟΜΙΚΩΝ ΣΥΝΑΛΛΑΓΩΝ)

ΣΥΝΟΛΟ ΤΑΚΤΙΚΩΝ ΔΑΠΑΝΩΝ 2024: 63.367.077.000



Στο παραπάνω σχεδιάγραμμα αποτυπώνονται, σε ποσοστιαία μορφή, τα ανώτατα όρια δαπανών ανά Υπουργείο σε φθίνουσα σειρά.

ΠΡΟΫΠΟΛΟΓΙΣΜΟΣ ΠΟΛΙΤΩΝ 2024

ΜΕΡΟΣ ΤΡΙΤΟ

ΠΟΣΟΣΤΙΑΙΑ ΜΟΡΦΗ ΔΑΠΑΝΕΣ ΓΙΑ ΜΕΙΖΟΝΕΣ ΚΑΤΗΓΟΡΙΕΣ

(ΜΗ ΣΥΜΠΕΡΙΛΑΜΒΑΝΟΜΕΝΩΝ ΤΩΝ ΔΑΠΑΝΩΝ ΧΡΗΜΑΤΟΟΙΚΟΝΟΜΙΚΩΝ ΣΥΝΑΛΛΑΓΩΝ)

ΣΥΝΟΛΟ ΔΑΠΑΝΩΝ 2024:
75.737 εκατ. €

ΣΥΝΟΛΟ ΔΑΠΑΝΩΝ 2023:
71.871 εκατ. €



Στο παραπάνω σχεδιάγραμμα αποτυπώνονται, σε ποσοστιαία μορφή, τα ανώτατα όρια δαπανών στο σύνολο των Υπουργείων, Προεδρία της Δημοκρατίας, Βουλή των Ελλήνων και Προεδρία της Κυβέρνησης σε φθίνουσα σειρά.

ΣΥΓΚΡΙΣΗ ΤΩΝ ΠΡΟΒΛΕΨΕΩΝ ΓΙΑ ΤΙΣ ΔΑΠΑΝΕΣ ΤΟΥ 2024 ΜΕ ΤΙΣ ΠΡΟΒΛΕΨΕΙΣ ΓΙΑ ΤΙΣ ΔΑΠΑΝΕΣ ΤΟΥ 2023

Πως εμφανίζονται οι προβλέψεις για τις δαπάνες 2024 συγκριτικά με τις δαπάνες 2023; (με βάση των προϋπολογισμών 2023 & 2024 συμπεριλαμβανομένου τις χρηματοοικονομικές συναλλαγές)







ΥΠΟΥΡΓΕΙΟ	ΔΑΠΑΝΕΣ 2024	ΜΕΤΑΒΟΛΗ ΜΕ 2023 (σε €)	ΜΕΤΑΒΟΛΗ ΜΕ 2023 (σε %)
Υπουργείο Εσωτερικών	3.705.487.000	156.739.000	4,42%
Υπουργείο Εξωτερικών	792.784.000	510.609.000	180,95%
Υπουργείο Εθνικής Άμυνας	6.123.388.000	415.588.000	7,28%
Υπουργείο Υγείας	6.027.031.000	824.643.000	15,85%
Υπουργείο Δικαιοσύνης	625.464.000	59.090.000	10,43%
Υπουργείο Παιδείας, Θρησκευμάτων & Αθλητισμού	6.547.630.000	467.126.000	7,68%
Υπουργείο Πολιτισμού	400.113.000	-58.450.000	-12,75%
Υπουργείο Εθνικής Οικονομίας & Οικονομικών	1.049.897.798.000	301.305.475.000	40,25%
Υπουργείο Αγροτικής Ανάπτυξης & Τροφίμων	1.184.694.000	-363.286.000	-23,47%
Υπουργείο Περιβάλλοντος & Ενέργειας	1.823.158.000	115.825.000	6,78%
Υπουργείο Εργασίας & Κοινωνικής Ασφάλισης	18.629.492.000	-3.863.194.000	-17,18%
Υπουργείο Κοινωνικής Συνοχής & Οικογένειας	3.992.039.000	-	-
Υπουργείο Ανάπτυξης	924.661.000	-2.370.688.000	-71,94%
Υπουργείο Υποδομών & Μεταφορών	2.350.117.000	3.858.000	0,16%
Υπουργείο Ναυτιλίας & Νησιωτικής Πολιτικής	576.280.000	77.827.000	15,61%
Υπουργείο Τουρισμού	167.787.000	-71.573.000	29,90%
Υπουργείο Ψηφιακής Διακυβέρνησης	843.765.000	-129.172.000	- 13,28%
Υπουργείο Μετανάστευσης & Ασύλου	473.304.000	54.576.000	13,03%
Υπουργείο Προστασίας του Πολίτη	2.262.973.000	250.140.000	12,43%
Υπουργείο Κλιματικής Κρίσης & Πολιτικής Προστασίας	936.610.000	293.137.000	45,56%

ΠΡΟΫΠΟΛΟΓΙΣΜΟΣ ΠΟΛΙΤΩΝ 2024

ΜΕΡΟΣ ΤΡΙΤΟ

ΥΠΟΥΡΓΕΙΟ
ΕΣΩΤΕΡΙΚΩΝ

ΠΙΣΤΩΣΕΙΣ ΚΑΤΑ ΜΕΙΖΟΝΑ ΚΑΤΗΓΟΡΙΑ ΔΑΠΑΝΗΣ

	ΣΥΝΟΛΙΚΟ ΠΟΣΟ ΣΕ €		ΠΟΣΟΣΤΟ %
ΜΕΤΑΒΙΒΑΣΕΙΣ	3.155.498.000		34,55 %
ΠΙΣΤΩΣΕΙΣ ΥΠΟ ΚΑΤΑΝΟΜΗ	99.500.000		2,98 %
ΠΑΡΟΧΕΣ ΣΕ ΕΡΓΑΖΟΜΕΝΟΥΣ	64.950.000		1,95 %
ΑΓΟΡΕΣ ΑΓΑΘΩΝ & ΥΠΗΡΕΣΙΩΝ	15.964.000		0,48 %
ΑΓΟΡΕΣ ΠΑΓΙΩΝ ΠΕΡΙΟΥΣΙΑΚΩΝ ΣΤΟΙΧΕΙΩΝ	1.480.000		0,04 %
ΚΟΙΝΩΝΙΚΕΣ ΠΑΡΟΧΕΣ	95.000		0,003 %

ΣΥΝΟΛΟ ΔΑΠΑΝΩΝ ΥΠ. ΕΣΩΤΕΡΙΚΩΝ: 3.337.487.000 €

-ΤΑΚΤΙΚΟΣ ΠΡΟΫΠΟΛΟΓΙΣΜΟΣ: 3.337.487.000 €

-ΠΡΟΫΠΟΛΟΓΙΣΜΟΣ ΔΗΜΟΣΙΩΝ ΕΠΕΝΔΥΣΕΩΝ: 368.000.000 €

ΠΡΟΫΠΟΛΟΓΙΣΜΟΣ ΠΟΛΙΤΩΝ 2024

ΜΕΡΟΣ ΤΡΙΤΟ

ΥΠΟΥΡΓΕΙΟ
ΕΣΩΤΕΡΙΚΩΝ

ΠΙΣΤΩΣΕΙΣ ΚΑΤΑ ΕΙΔΙΚΟ ΦΟΡΕΑ ΔΑΠΑΝΗΣ

	ΣΥΝΟΛΙΚΟ ΠΟΣΟ ΣΕ €	ΠΟΣΟΣΤΟ %
Γενική Γραμματεία Αυτοδιοίκησης & Αποκέντρωσης	3.129.267.000	93,76 %
Γενική Γραμματεία Εσωτερικών & Οργάνωσης	129.862.000	3,89 %
Γενική Γραμματεία Δημόσιας Διοίκησης	24.113.000	0,72 %
Δαπάνες της Ανεξάρτητης Διοικητικής Αρχής Ανώτατο Συμβούλιο Επιλογής Προσωπικού	16.149.000	0,48 %
Γενική Γραμματεία Ιθαγένειας	13.805.000	0,41 %
Δαπάνες της Ανεξάρτητης Αρχής Εθνική Αρχή Διαφάνειας	9.065.000	0,27 %
Δαπάνες της Ανεξάρτητης Διοικητικής Αρχής Συνήγορος του Πολίτη	7.534.000	0,23 %

ΠΡΟΫΠΟΛΟΓΙΣΜΟΣ ΠΟΛΙΤΩΝ 2024

ΜΕΡΟΣ ΤΡΙΤΟ

ΥΠΟΥΡΓΕΙΟ
ΕΣΩΤΕΡΙΚΩΝ

ΠΙΣΤΩΣΕΙΣ ΚΑΤΑ ΕΙΔΙΚΟ ΦΟΡΕΑ ΔΑΠΑΝΗΣ

	ΣΥΝΟΛΙΚΟ ΠΟΣΟ ΣΕ €	ΠΟΣΟΣΤΟ %
Γενική Διεύθυνση του τομέα Μακεδονίας & Θράκης	4.548.000	0,14 %
Γραφεία Υπουργού, Αναπλ. Υπουργών, Υφυπουργών, Γενικών & Ειδικών Γραμματέων, Αναπλ. Γενικών Γραμματέων*, Υπηρεσιακού Γραμματέα	2.231.000	0,07 %
Λοιπές μονάδες/αυτοτελείς μονάδες**, που υπάγονται στον Υπουργό/Αναπλ. Υπουργούς/ Υπηρεσιακό Γραμματέα ή λειτουργούν στο Υπουργείο	663.000	0,02 %
Ειδική Γραμματεία για την Προστασία των Ζώων Συντροφιάς	250.000	0,01 %

ΣΥΝΟΛΟ ΔΑΠΑΝΩΝ ΥΠ. ΕΣΩΤΕΡΙΚΩΝ: 3.337.487.000 €

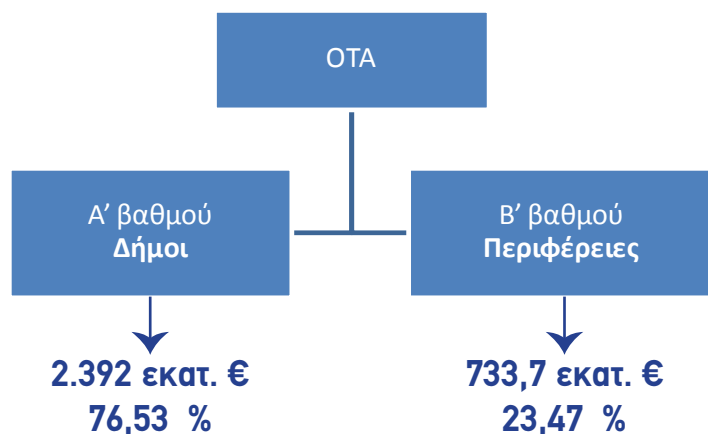
*Αφορά τις δαπάνες του Υπουργείου Εσωτερικών & του του τομέα Μακεδονίας και Θράκης του Υπουργείου Εσωτερικών

** Συνυπολογίζονται του Υπουργείου Εσωτερικών & του τομέα Μακεδονίας και Θράκης, που βαρύνουν απευθείας τον προϋπολογισμό του Υπουργείου Εθνικής Άμυνας (εκτός επιχορήγησης)

ΜΕΤΑΒΙΒΑΣΕΙΣ

ΚΕΝΤΡΙΚΟΙ ΑΥΤΟΤΕΛΕΙΣ ΠΟΡΟΙ ΤΩΝ ΟΡΓΑΝΙΣΜΩΝ ΤΟΠΙΚΗΣ ΑΥΤΟΔΙΟΙΚΗΣΗΣ

- Οι ΚΑΠ αποτελούν τη βασικότερη πηγή εσόδων για τους δήμους και τις περιφέρειες.
- Οι ΚΑΠ των δήμων και των περιφερειών αποτελούνται από αποδόσεις σε αυτούς ποσοστού επί του ΦΠΑ συν ποσοστού επί των καθαρών συνολικών ετήσιων εισπράξεων των ΦΕΦΠ και ΦΕΝΠ, ενώ οι ΚΑΠ των δήμων αποτελούνται και από την απόδοση ποσοστού επί του ΕΝΦΙΑ.
- Οι ΚΑΠ αποδίδονται στους ΟΤΑ μέσω του Τακτικού Προϋπολογισμού του Υπουργείου Εσωτερικών.



ΣΥΝΟΛΟ ΜΕΤΑΒΙΒΑΣΕΩΝ: 2.958 εκατ. €

ΣΧΟΛΙΑ

1. Οι ΚΑΠ των δήμων και των περιφερειών είναι αυξημένοι κατά 139 εκατ. € και κατά 29,7 εκατ. € αντίστοιχα για το έτος 2024 (σε αντιστοιχία με το 2023).
2. Επιπλέον στους ΟΤΑ Α' βαθμού θα μεταβιβαστούν οι κάτωθι πόροι:
 - ειδική επιχορήγηση ποσού ύψους 161,7 εκατ. €, η οποία θα καλύψει το κόστος μισθοδοσίας της δημοτικής αστυνομίας, του προσωπικού καθαριότητας των σχολικών μονάδων και του προγράμματος «Βοήθεια στο σπίτι»,
 - απόδοση ποσού ύψους 5,2 εκατ. € ως έκτακτου αντισταθμιστικού τέλους, δυνάμει της Σύμβασης Παραχώρησης του Ελληνικού Δημοσίου με τον Οργανισμό Λιμένος Πειραιώς και τον Οργανισμό Λιμένος Θεσσαλονίκης, καθώς και
 - επιχορήγηση ύψους 0,8 εκατ. ευρώ για τη διαχείριση του Εθνικού Κήπου.

ΠΡΟΫΠΟΛΟΓΙΣΜΟΣ ΠΟΛΙΤΩΝ 2024

ΜΕΡΟΣ ΤΡΙΤΟ

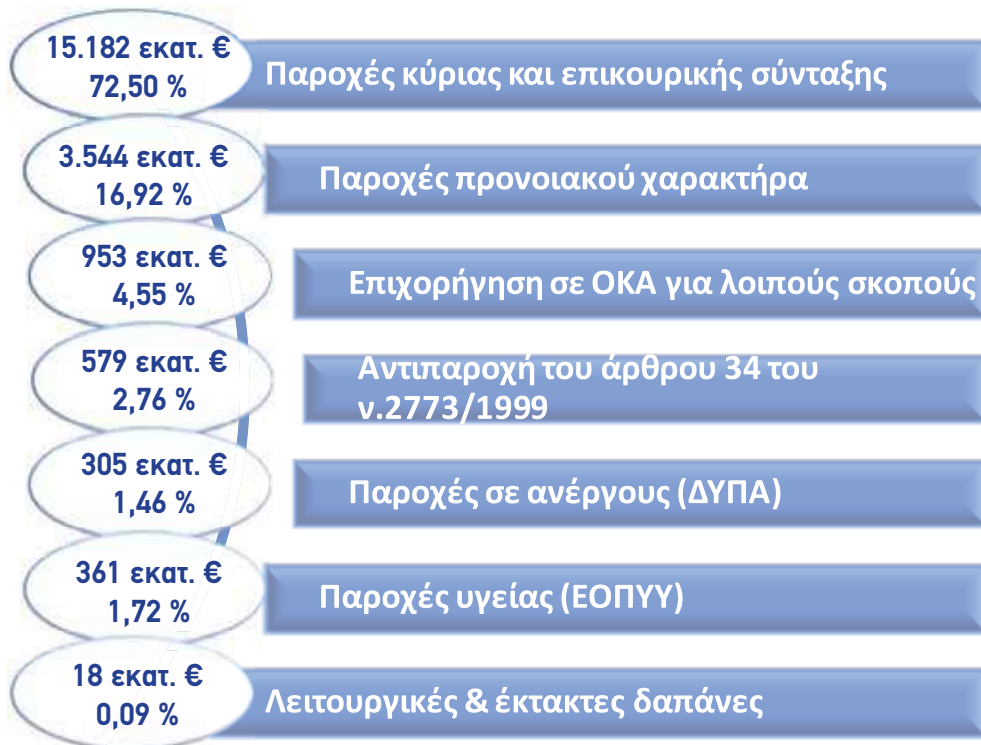
ΥΠΟΥΡΓΕΙΟ
ΕΣΩΤΕΡΙΚΩΝ

ΛΟΙΠΕΣ ΜΕΤΑΒΙΒΑΣΕΙΣ, ΟΡΓΑΝΙΣΜΟΙ ΚΟΙΝΩΝΙΚΗΣ ΑΣΦΑΛΙΣΗΣ, ΝΟΣΟΚΟΜΕΙΑ & ΥΠΕ-ΠΕΔΥ

20.924 εκατ. €

Νοσοκομεία &
ΥΠΕ-ΠΕΔΥ

2.181 εκατ. €



- Προβλέπονται δαπάνες για την καταβολή εφάπαξ παροχών, καθώς εκτιμάται ότι το μεγαλύτερο ύψος των σχετικών απλήρωτων υποχρεώσεων θα εξοφληθούν εντός του τρέχοντος έτους.
- Προβλέπονται κοινωνικές παροχές σε είδος (φαρμακευτική δαπάνη, δαπάνη παροχών υγείας) του ΕΟΠΥΥ και των επενδυτικών δαπανών της ΔΥΠΑ..
- Αυξημένες εμφανίζονται οι δαπάνες για τις αποδοχές των εργαζόμενων ως αποτέλεσμα της εφαρμογής από 01.01.2024 του αναμορφωμένου μισθολογίου των υπαλλήλων του δημόσιου τομέα.

ΠΡΟΫΠΟΛΟΓΙΣΜΟΣ ΠΟΛΙΤΩΝ 2024

ΜΕΡΟΣ ΤΡΙΤΟ

ΥΠΟΥΡΓΕΙΟ
ΕΣΩΤΕΡΙΚΩΝ

ΠΙΣΤΩΣΕΙΣ ΥΠΟ ΚΑΤΑΝΟΜΗ (Τακτικός Προϋπολογισμός)

800 εκατ. € 30,00 %	Τακτικό Αποθεματικό Υπ. Οικονομικών (Ν.4270/2014 άρθρο 59 §1)
400 εκατ. € 15,00 %	Ειδικό Αποθεματικό Υπ. Οικονομικών (Ν.4270/2014 άρθρο 59 §8)
257 εκατ. € 9,64 %	Πιστώσεις για δαπάνες κοινωνικής ασφάλισης
252 εκατ. € 9,45 %	Πιστώσεις υπό κατανομή για λοιπές δαπάνες αποδοχών
212 εκατ. € 7,95 %	Πιστώσεις για δαπάνες πλήρωσης θέσεων προσωπικού
188 εκατ. € 7,05 %	Πιστώσεις για δαπάνες εφαρμογής δράσεων προγραμμάτων
183 εκατ. € 6,86 %	Πιστώσεις για μεταναστευτικές δαπάνες
110 εκατ. € 4,12 %	Πιστώσεις για δράσεις που σχετίζονται με τη στήριξη και ενίσχυση πληγέντων από θεομηνίες καθώς και με την πρόληψη, προστασία & αποκατάσταση από θεομηνίες
100 εκατ. € 3,75 %	Πιστώσεις για δαπάνες κοινωνικής ασφάλισης
97 εκατ. € 3,64 %	Δαπάνες εκλογών
68 εκατ. € 2,55 %	Λοιπές πιστώσεις υπό κατανομή τακτικού προϋπολογισμού

Πιστώσεις υπό
Κατανομή
2.667εκατ. €








- Στην κατηγορία «Πιστώσεις υπό Κατανομή» δεν πραγματοποιούνται δαπάνες, αλλά οι πιστώσεις της μεταφέρονται κατά την εκτέλεση του προϋπολογισμού στις υπόλοιπες κατηγορίες δαπανών, από τις οποίες πραγματοποιούνται οι δαπάνες.
- 2.362 εκατ. €, δηλαδή το 88,6%, αποτυπώνεται στον ειδικό φορέα «Γενικές Κρατικές Δαπάνες» του Υπουργείου Οικονομικών και το μεγαλύτερο μέρος αυτών κατανέμεται κατά τη διάρκεια του έτους στους διάφορους φορείς της κεντρικής διοίκησης, ανάλογα με τις ανάγκες που θα προκύψουν.

ΠΡΟΫΠΟΛΟΓΙΣΜΟΣ ΠΟΛΙΤΩΝ 2024

ΜΕΡΟΣ ΤΡΙΤΟ

ΥΠΟΥΡΓΕΙΟ
ΕΞΩΤΕΡΙΚΩΝ

ΠΙΣΤΩΣΕΙΣ ΚΑΤΑ ΜΕΙΖΟΝΑ ΚΑΤΗΓΟΡΙΑ ΔΑΠΑΝΗΣ







	ΣΥΝΟΛΙΚΟ ΠΟΣΟ ΣΕ €		ΠΟΣΟΣΤΟ %
ΜΕΤΑΒΙΒΑΣΕΙΣ	162.429.000		42,20 %
ΠΑΡΟΧΕΣ ΣΕ ΕΡΓΑΖΟΜΕΝΟΥΣ	141.117.000		36,66 %
ΑΓΟΡΕΣ ΑΓΑΘΩΝ & ΥΠΗΡΕΣΙΩΝ	75.584.000		19,64 %
ΠΙΣΤΩΣΕΙΣ ΥΠΟ ΚΑΤΑΝΟΜΗ	3.870.000		1,01 %
ΑΓΟΡΕΣ ΠΑΓΙΩΝ ΠΕΡΙΟΥΣΙΑΚΩΝ ΣΤΟΙΧΕΙΩΝ	1.662.000		0,43 %
ΔΑΝΕΙΑ	130.000		0,03 %
ΤΟΚΟΙ	100.000		0,03 %

ΣΥΝΟΛΟ ΔΑΠΑΝΩΝ ΕΞΩΤΕΡΙΚΩΝ: 384.892.000 €

-ΤΑΚΤΙΚΟΣ ΠΡΟΫΠΟΛΟΓΙΣΜΟΣ: 384.892.000 €

-ΠΡΟΫΠΟΛΟΓΙΣΜΟΣ ΔΗΜΟΣΙΩΝ ΕΠΕΝΔΥΣΕΩΝ: 23.000.000 €

ΠΙΣΤΩΣΕΙΣ ΚΑΤΑ ΕΙΔΙΚΟ ΦΟΡΕΑ ΔΑΠΑΝΗΣ

	ΣΥΝΟΛΙΚΟ ΠΟΣΟ ΣΕ €		ΠΟΣΟΣΤΟ %
Αρχές Εξωτερικής Υπηρεσίας	312.137.000		81,10 %
"Υπηρεσιακή Γενική Γραμματεία του Υπουργείου Εξωτερικών"	45.551.000		11,83 %
Γραφεία Υπουργού, Αναπλ. Υπουργών, Υφυπουργών, Γενικών & Ειδικών Γραμματέων, Αναπλ. Γενικών Γραμματέων, Υπηρεσιακού Γραμματέα	11.415.000		2,97 %
"Γενική Γραμματεία Διεθνών Οικονομικών Σχέσεων & Εξωστρέφειας"	5.688.000		1,48 %
Λοιπές μονάδες/αυτοτελείς μονάδες, που υπάγονται στον Υπουργό/Αναπλ. Υπουργούς/Υπηρεσιακό Γραμματέα ή λειτουργούν στο Υπουργείο	5.102.000		1,33 %
"Γενική Γραμματεία Δημόσιας Διπλωματίας & Απόδημου Ελληνισμού"	4.999.000		1,30 %








ΣΥΝΟΛΟ ΔΑΠΑΝΩΝ ΕΞΩΤΕΡΙΚΩΝ: 384.892.000 €

ΠΡΟΫΠΟΛΟΓΙΣΜΟΣ ΠΟΛΙΤΩΝ 2024

ΜΕΡΟΣ ΤΡΙΤΟ

ΥΠΟΥΡΓΕΙΟ
ΕΘΝΙΚΗΣ ΑΜΥΝΑΣ

ΠΙΣΤΩΣΕΙΣ ΚΑΤΑ ΜΕΙΖΟΝΑ ΚΑΤΗΓΟΡΙΑ ΔΑΠΑΝΗΣ

	ΣΥΝΟΛΙΚΟ ΠΟΣΟ ΣΕ €		ΠΟΣΟΣΤΟ %
ΠΑΡΟΧΕΣ ΣΕ ΕΡΓΑΖΟΜΕΝΟΥΣ	2.836.066.000		46,54 %
ΑΓΟΡΕΣ ΠΑΓΙΩΝ ΠΕΡΙΟΥΣΙΑΚΩΝ ΣΤΟΙΧΕΙΩΝ	2.599.977.000		42,67 %
ΑΓΟΡΕΣ ΑΓΑΘΩΝ & ΥΠΗΡΕΣΙΩΝ	501.265.000		8,23 %
ΚΟΙΝΩΝΙΚΕΣ ΠΑΡΟΧΕΣ	69.846.000		1,15 %
ΠΙΣΤΩΣΕΙΣ ΥΠΟ ΚΑΤΑΝΟΜΗ	43.042.000		0,71 %
ΜΕΤΑΒΙΒΑΣΕΙΣ	41.855.000		0,69 %
ΛΟΙΠΕΣ ΔΑΠΑΝΕΣ	1.337.000		0,02 %

ΣΥΝΟΛΟ ΔΑΠΑΝΩΝ ΕΘΝΙΚΗΣ ΑΜΥΝΑΣ: 6.093.388.000 €

-ΤΑΚΤΙΚΟΣ ΠΡΟΫΠΟΛΟΓΙΣΜΟΣ: 6.093.388.000 €

-ΠΡΟΫΠΟΛΟΓΙΣΜΟΣ ΔΗΜΟΣΙΩΝ ΕΠΕΝΔΥΣΕΩΝ: 30.000.000 €

ΠΡΟΫΠΟΛΟΓΙΣΜΟΣ ΠΟΛΙΤΩΝ 2024

ΜΕΡΟΣ ΤΡΙΤΟ

ΥΠΟΥΡΓΕΙΟ ΕΘΝΙΚΗΣ ΑΜΥΝΑΣ

ΠΙΣΤΩΣΕΙΣ ΚΑΤΑ ΕΙΔΙΚΟ ΦΟΡΕΑ ΔΑΠΑΝΗΣ

	ΣΥΝΟΛΙΚΟ ΠΟΣΟ ΣΕ €	ΠΟΣΟΣΤΟ %
Λοιπές μονάδες/αυτοτελείς μονάδες, που υπάγονται στον Υπουργό/Αναπλ. Υπουργούς/Υπηρεσιακό Γραμματέα ή λειτουργούν στο Υπουργείο	2.630.951.000	43,18 %
Γενικό Επιτελείο Στρατού	1.794.073.000	29,44 %
Γενικό Επιτελείο Αεροπορίας	944.601.000	15,50 %
Γενικό Επιτελείο Ναυτικού	631.252.000	10,36 %
Γενικό Επιτελείο Εθνικής Άμυνας	37.808.000	0,62 %
Εθνική Υπηρεσία Πληροφοριών	37.779.000	0,62 %
Αμοιβές & αποζημιώσεις υπαλλήλων του ΝΙΜΤΣ	9.074.000	0,15 %
Γραφεία Υπουργού, Αναπλ. Υπουργών, Υφυπουργών, Γενικών & Ειδικών Γραμματέων, Αναπλ. Γενικών Γραμματέων, Υπηρεσιακού Γραμματέα	5.522.000	0,09 %
Ελληνική Δύναμη Κύπρου	2.328.000	0,04 %






ΣΥΝΟΛΟ ΔΑΠΑΝΩΝ ΕΘΝΙΚΗΣ ΑΜΥΝΑΣ: 6.093.388.000 €

ΠΡΟΫΠΟΛΟΓΙΣΜΟΣ ΠΟΛΙΤΩΝ 2024

ΜΕΡΟΣ ΤΡΙΤΟ

ΥΠΟΥΡΓΕΙΟ
ΥΓΕΙΑΣ

ΠΙΣΤΩΣΕΙΣ ΚΑΤΑ ΜΕΙΖΟΝΑ ΚΑΤΗΓΟΡΙΑ ΔΑΠΑΝΗΣ

	ΣΥΝΟΛΙΚΟ ΠΟΣΟ ΣΕ €		ΠΟΣΟΣΤΟ %
ΜΕΤΑΒΙΒΑΣΕΙΣ	3.229.810.000		56,61 %
ΠΑΡΟΧΕΣ ΣΕ ΕΡΓΑΖΟΜΕΝΟΥΣ	2.405.877.000		42,17 %
ΑΓΟΡΕΣ ΑΓΑΘΩΝ & ΥΠΗΡΕΣΙΩΝ	66.165.000		1,16 %
ΠΙΣΤΩΣΕΙΣ ΥΠΟ ΚΑΤΑΝΟΜΗ	1.638.000		0,03 %
ΑΓΟΡΕΣ ΠΑΓΙΩΝ ΠΕΡΙΟΥΣΙΑΚΩΝ ΣΤΟΙΧΕΙΩΝ	1.541.000		0,03 %

ΣΥΝΟΛΟ ΔΑΠΑΝΩΝ ΥΠ. ΥΓΕΙΑΣ: 5.705.031.000 €

-ΤΑΚΤΙΚΟΣ ΠΡΟΫΠΟΛΟΓΙΣΜΟΣ: 5.705.031.000 €

-ΠΡΟΫΠΟΛΟΓΙΣΜΟΣ ΔΗΜΟΣΙΩΝ ΕΠΕΝΔΥΣΕΩΝ: 322.000.000 €

ΠΙΣΤΩΣΕΙΣ ΚΑΤΑ ΕΙΔΙΚΟ ΦΟΡΕΑ ΔΑΠΑΝΗΣ

	ΣΥΝΟΛΙΚΟ ΠΟΣΟ ΣΕ €	ΠΟΣΟΣΤΟ %
Γενική Γραμματεία Υπηρεσιών Υγείας	2.942.201.000	41,57 %
Αμοιβές και αποζημιώσεις υπαλλήλων*	2.387.227.000	41,84 %
Γενική Γραμματεία Δημόσιας Υγείας	332.947.000	5,84 %
Λοιπές μονάδες/αυτοτελείς μονάδες, που υπάγονται στον Υπουργό/Αναπλ. Υπουργούς/Υπηρεσιακό Γραμματέα ή λειτουργούν στο Υπουργείο	23.417.000	0,41 %
Γενική Γραμματεία Στρατηγικού Σχεδιασμού	15.948.000	0,28 %
Γραφεία Υπουργού, Αναπλ. Υπουργών, Υφυπουργών, Γενικών & Ειδικών Γραμματέων, Αναπλ. Γενικών Γραμματέων, Υπηρεσιακού Γραμματέα	2.105.000	0,04 %
Εθνική Αρχή Ιατρικής Υποβοηθούμενης Αναπαραγωγής	1.104.000	0,02 %
Δαπάνες Εθνικού Συντονιστή για την Αντιμετώπιση των Ναρκωτικών	82.000	0,001 %

ΣΥΝΟΛΟ ΔΑΠΑΝΩΝ ΥΠ. ΥΓΕΙΑΣ: 5.705.031.000 €

*Αφορά αμοιβές και αποζημιώσεις υπαλλήλων Νοσοκομείων ΕΣΥ, ΥΠΕ-ΠΕΔΥ και ΕΚΑΒ που βαρύνουν απευθείας τον προϋπολογισμό του Υπ. Υγείας

ΠΡΟΫΠΟΛΟΓΙΣΜΟΣ ΠΟΛΙΤΩΝ 2024

ΜΕΡΟΣ ΤΡΙΤΟ

ΥΠΟΥΡΓΕΙΟ
ΔΙΚΑΙΟΣΥΝΗΣ

ΠΙΣΤΩΣΕΙΣ ΚΑΤΑ ΜΕΙΖΟΝΑ ΚΑΤΗΓΟΡΙΑ ΔΑΠΑΝΗΣ

	ΣΥΝΟΛΙΚΟ ΠΟΣΟ ΣΕ €		ΠΟΣΟΣΤΟ %
ΠΑΡΟΧΕΣ ΣΕ ΕΡΓΑΖΟΜΕΝΟΥΣ	528.152.000		94,40 %
ΑΓΟΡΕΣ ΑΓΑΘΩΝ & ΥΠΗΡΕΣΙΩΝ	26.440.000		4,73 %
ΜΕΤΑΒΙΒΑΣΕΙΣ	4.278.000		0,76 %
ΑΓΟΡΕΣ ΠΑΓΙΩΝ ΠΕΡΙΟΥΣΙΑΚΩΝ ΣΤΟΙΧΕΙΩΝ	424.000		0,08 %
ΑΓΟΡΕΣ ΠΑΓΙΩΝ ΠΕΡΙΟΥΣΙΑΚΩΝ ΣΤΟΙΧΕΙΩΝ	100.000		0,02 %
ΠΙΣΤΩΣΕΙΣ ΥΠΟ ΚΑΤΑΝΟΜΗ	70.000		0,01 %

ΣΥΝΟΛΟ ΔΑΠΑΝΩΝ ΥΠ. ΔΙΚΑΙΟΣΥΝΗΣ: 559.464.000 €

-ΤΑΚΤΙΚΟΣ ΠΡΟΫΠΟΛΟΓΙΣΜΟΣ: 559.464.000 €

-ΠΡΟΫΠΟΛΟΓΙΣΜΟΣ ΔΗΜΟΣΙΩΝ ΕΠΕΝΔΥΣΕΩΝ: 66.000.000 €

ΠΙΣΤΩΣΕΙΣ ΚΑΤΑ ΕΙΔΙΚΟ ΦΟΡΕΑ ΔΑΠΑΝΗΣ

	ΣΥΝΟΛΙΚΟ ΠΟΣΟ ΣΕ €	ΠΟΣΟΣΤΟ %
Γενική Γραμματεία Δικαιοσύνης	510.696.000	91,28 %
Ελεγκτικό Συνέδριο	38.471.000	6,88 %
Λοιπές μονάδες/αυτοτελείς μονάδες, που υπάγονται στον Υπουργό/Αναπλ. Υπουργούς/Υπηρεσιακό Γραμματέα ή λειτουργούν στο Υπουργείο	4.164.000	0,74 %
Δαπάνες της Ανεξάρτητης Διοικητικής Αρχής Προστασίας Δεδομένων Προσωπικού Χαρακτήρα	2.628.000	0,47%
Δαπάνες της Ανεξάρτητης Διοικητικής Αρχής Διασφάλισης του Απορρήτου των Επικοινωνιών	2.157.000	0,39 %
Γραφεία Υπουργού, Αναπλ. Υπουργών, Υφυπουργών, Γενικών & Ειδικών Γραμματέων, Αναπλ. Γενικών Γραμματέων, Υπηρεσιακού Γραμματέα	1.348.000	0,24 %








ΣΥΝΟΛΟ ΔΑΠΑΝΩΝ ΥΠ. ΔΙΚΑΙΟΣΥΝΗΣ: 559.464.000 €

ΠΡΟΫΠΟΛΟΓΙΣΜΟΣ ΠΟΛΙΤΩΝ 2024

ΜΕΡΟΣ ΤΡΙΤΟ

ΥΠΟΥΡΓΕΙΟ ΠΑΙΔΕΙΑΣ ΚΑΙ ΘΡΗΣΚΕΥΜΑΤΩΝ

ΠΙΣΤΩΣΕΙΣ ΚΑΤΑ ΜΕΙΖΟΝΑ ΚΑΤΗΓΟΡΙΑ ΔΑΠΑΝΗΣ

	ΣΥΝΟΛΙΚΟ ΠΟΣΟ ΣΕ €		ΠΟΣΟΣΤΟ %
ΠΑΡΟΧΕΣ ΣΕ ΕΡΓΑΖΟΜΕΝΟΥΣ	4.856.938.000		89,08 %
ΜΕΤΑΒΙΒΑΣΕΙΣ	469.495.000		8,61 %
ΑΓΟΡΕΣ ΑΓΑΘΩΝ & ΥΠΗΡΕΣΙΩΝ	123.035.000		2,26 %
ΑΓΟΡΕΣ ΠΑΓΙΩΝ ΠΕΡΙΟΥΣΙΑΚΩΝ ΣΤΟΙΧΕΙΩΝ	2.223.000		0,04 %
ΠΙΣΤΩΣΕΙΣ ΥΠΟ ΚΑΤΑΝΟΜΗ	658.000		0,01 %
ΚΟΙΝΩΝΙΚΕΣ ΠΑΡΟΧΕΣ	280.000		0,01 %
ΤΙΜΑΛΦΗ	1.000		0,00002 %

ΣΥΝΟΛΟ ΔΑΠΑΝΩΝ ΥΠ. ΠΑΙΔΕΙΑΣ ΚΑΙ ΘΡΗΣΚΕΥΜΑΤΩΝ: 5.452.630.000 €

-ΤΑΚΤΙΚΟΣ ΠΡΟΫΠΟΛΟΓΙΣΜΟΣ: 5.452.630.000 €

-ΠΡΟΫΠΟΛΟΓΙΣΜΟΣ ΔΗΜΟΣΙΩΝ ΕΠΕΝΔΥΣΕΩΝ: 1.095.000.000 €

ΥΠΟΥΡΓΕΙΟ ΠΑΙΔΕΙΑΣ ΚΑΙ ΘΡΗΣΚΕΥΜΑΤΩΝ

ΠΙΣΤΩΣΕΙΣ ΚΑΤΑ ΕΙΔΙΚΟ ΦΟΡΕΑ ΔΑΠΑΝΗΣ

	ΣΥΝΟΛΙΚΟ ΠΟΣΟ ΣΕ €	ΠΟΣΟΣΤΟ %
Γενική Γραμματεία Πρωτοβάθμιας, Δευτεροβάθμιας Εκπαίδευσης & Ειδικής Αγωγής	3.830.061.000	70,24 %
Αμοιβές και αποζημιώσεις υπαλλήλων*	757.636.000	13,90 %
Γενική Γραμματεία Ανώτατης Εκπαίδευσης	296.735.000	5,44 %
Γενική Γραμματεία Θρησκευμάτων	234.779.000	4,31 %
Λοιπές μονάδες/αυτοτελείς μονάδες, που υπάγονται στον Υπουργό/Αναπλ. Υπουργούς/Υπηρεσιακό Γραμματέα ή λειτουργούν στο Υπουργείο	146.100.000	2,68 %
Γενική Γραμματεία Επαγγελματικής Εκπαίδευσης, Κατάρτισης, Δια Βίου Μάθησης & Νεολαίας	47.669.000	0,87 %
Δαπάνες του νομικού προσώπου Ακαδημίας Αθηνών	6.768.000	0,12 %






*Αφορά αμοιβές και αποζημιώσεις υπαλλήλων των νομικών προσώπων της Ανώτατης Εκπαίδευσης, των πανεπιστημιακών νοσοκομείων, των Ανώτατων Εκκλησιαστικών Ακαδημιών και των Βιβλιοθηκών που βαρύνουν απευθείας τον προϋπολογισμό του Υπ. Παιδείας, Θρησκευμάτων και Αθλητισμού (εκτός επιχορήγησης)

ΠΡΟΫΠΟΛΟΓΙΣΜΟΣ ΠΟΛΙΤΩΝ 2024

ΜΕΡΟΣ ΤΡΙΤΟ

ΥΠΟΥΡΓΕΙΟ ΠΑΙΔΕΙΑΣ ΚΑΙ ΘΡΗΣΚΕΥΜΑΤΩΝ

ΠΙΣΤΩΣΕΙΣ ΚΑΤΑ ΕΙΔΙΚΟ ΦΟΡΕΑ ΔΑΠΑΝΗΣ

	ΣΥΝΟΛΙΚΟ ΠΟΣΟ ΣΕ €		ΠΟΣΟΣΤΟ %
Διευθύνσεις Δευτεροβάθμιας Εκπαίδευσης (συνολικά για όλη την επικράτεια)	5.503.600		0,10 %
Διευθύνσεις Πρωτοβάθμιας Εκπαίδευσης (συνολικά για όλη την επικράτεια)	3.719.500		0,07 %
Γραφεία Υπουργού, Αναπλ. Υπουργών, Υφυπουργών, Γενικών & Ειδικών Γραμματέων, Αναπλ. Γενικών Γραμματέων, Υπηρεσιακού Γραμματέα	3.178.000		0,06 %
Περιφερειακές Διευθύνσεις Πρωτοβάθμιας και Δευτεροβάθμιας Εκπαίδευσης (συνολικά για όλη την επικράτεια)	2.436.000		0,04 %
Δαπάνες Ανεξάρτητων Αρχών*	1.311.000		0,02 %

ΣΥΝΟΛΟ ΔΑΠΑΝΩΝ ΥΠ. ΠΑΙΔΕΙΑΣ ΚΑΙ ΘΡΗΣΚΕΥΜΑΤΩΝ: 5.452.630.000 €

*Αφορά τις δαπάνες της Ανεξάρτητης Αρχής Διασφάλισης της Ποιότητας στην Πρωτοβάθμια και Δευτεροβάθμια Εκπαίδευση, της Ανεξάρτητης Αρχής Διασφάλισης της Ποιότητας στην Ανώτατη Εκπαίδευση και της Ανεξάρτητης Αρχής Εθνικός Οργανισμός Εξετάσεων που καλύπτονται από τον προϋπολογισμό του Υπουργείου Παιδείας, Θρησκευμάτων & Αθλητισμού.

ΠΡΟΫΠΟΛΟΓΙΣΜΟΣ ΠΟΛΙΤΩΝ 2024

ΜΕΡΟΣ ΤΡΙΤΟ

ΥΠΟΥΡΓΕΙΟ
ΠΟΛΙΤΙΣΜΟΥ

ΠΙΣΤΩΣΕΙΣ ΚΑΤΑ ΜΕΙΖΟΝΑ ΚΑΤΗΓΟΡΙΑ ΔΑΠΑΝΗΣ

	ΣΥΝΟΛΙΚΟ ΠΟΣΟ ΣΕ €		ΠΟΣΟΣΤΟ %
ΠΑΡΟΧΕΣ ΣΕ ΕΡΓΑΖΟΜΕΝΟΥΣ	154.233.000		59,75 %
ΜΕΤΑΒΙΒΑΣΕΙΣ	73.457.000		28,46 %
ΑΓΟΡΕΣ ΑΓΑΘΩΝ & ΥΠΗΡΕΣΙΩΝ	26.273.000		10,18 %
ΑΓΟΡΕΣ ΠΑΓΙΩΝ ΠΕΡΙΟΥΣΙΑΚΩΝ ΣΤΟΙΧΕΙΩΝ	3.550.000		1,38 %
ΚΟΙΝΩΝΙΚΕΣ ΠΑΡΟΧΕΣ	600.000		0,23 %

ΣΥΝΟΛΟ ΔΑΠΑΝΩΝ ΥΠ. ΠΟΛΙΤΙΣΜΟΥ: 258.113.000 €

-ΤΑΚΤΙΚΟΣ ΠΡΟΫΠΟΛΟΓΙΣΜΟΣ: **258.113.000 €**

-ΠΡΟΫΠΟΛΟΓΙΣΜΟΣ ΔΗΜΟΣΙΩΝ ΕΠΕΝΔΥΣΕΩΝ: **142.000.000 €**

ΠΡΟΫΠΟΛΟΓΙΣΜΟΣ ΠΟΛΙΤΩΝ 2024

ΜΕΡΟΣ ΤΡΙΤΟ

ΥΠΟΥΡΓΕΙΟ
ΠΟΛΙΤΙΣΜΟΥ

ΠΙΣΤΩΣΕΙΣ ΚΑΤΑ ΕΙΔΙΚΟ ΦΟΡΕΑ ΔΑΠΑΝΗΣ

	ΣΥΝΟΛΙΚΟ ΠΟΣΟ ΣΕ €	ΠΟΣΟΣΤΟ %
Γενική Γραμματεία Πολιτισμού	160.047.000	62,01%
Γενική Γραμματεία Σύγχρονου Πολιτισμού	69.693.000	27,00 %
Λοιπές μονάδες/αυτοτελείς μονάδες, που υπάγονται στον Υπουργό/Αναπλ. Υπουργούς/Υπηρεσιακό Γραμματέα ή λειτουργούν στο Υπουργείο	25.518.000	9,89 %
Γραφεία Υπουργού, Αναπλ. Υπουργών, Υφυπουργών, Γενικών & Ειδικών Γραμματέων, Αναπλ. Γενικών Γραμματέων, Υπηρεσιακού Γραμματέα	2.855.000	1,11 %

ΣΥΝΟΛΟ ΔΑΠΑΝΩΝ ΥΠ. ΠΟΛΙΤΙΣΜΟΥ: 258.113.000 €

ΠΡΟΫΠΟΛΟΓΙΣΜΟΣ ΠΟΛΙΤΩΝ 2024

ΜΕΡΟΣ ΤΡΙΤΟ

ΥΠΟΥΡΓΕΙΟ ΕΘΝΙΚΗΣ ΟΙΚΟΝΟΜΙΑΣ & ΟΙΚΟΝΟΜΙΚΩΝ

ΠΙΣΤΩΣΕΙΣ ΚΑΤΑ ΜΕΙΖΟΝΑ ΚΑΤΗΓΟΡΙΑ ΔΑΠΑΝΗΣ

	ΣΥΝΟΛΙΚΟ ΠΟΣΟ ΣΕ €		ΠΟΣΟΣΤΟ %
ΔΑΝΕΙΑ (χορηγηθέντα στο κράτος)	1.002.253.000.000		95,71%
ΧΡΕΩΣΤΙΚΟΙ ΤΙΤΛΟΙ (υποχρεώσεις)	26.610.000.000		2,54%
ΤΟΚΟΙ	7.701.000.000		0,74%
ΜΕΤΑΒΙΒΑΣΕΙΣ	3.370.453.000		0,32%
ΠΙΣΤΩΣΕΙΣ ΥΠΟ ΚΑΤΑΝΟΜΗ	2.362.256.000		0,23%
ΔΑΝΕΙΑ (χορηγεί το κράτος)	2.031.000.000		0,19%
ΣΥΜΜΕΤΟΧΙΚΟΙ ΤΙΤΛΟΙ & ΜΕΡΙΔΙΑ ΕΠΕΝΔΥΤΙΚΩΝ ΚΕΦΑΛΑΙΩΝ	1.557.768.000		0,15%
ΠΑΡΟΧΕΣ ΣΕ ΕΡΓΑΖΟΜΕΝΟΥΣ	554.900.000		0,05%
ΚΟΙΝΩΝΙΚΕΣ ΠΑΡΟΧΕΣ	318.730.000		0,03%
ΑΓΟΡΕΣ ΑΓΑΘΩΝ & ΥΠΗΡΕΣΙΩΝ	296.497.000		0,028%
ΛΟΙΠΕΣ ΔΑΠΑΝΕΣ	110.010.000		0,01%
ΑΓΟΡΕΣ ΠΑΓΙΩΝ ΠΕΡΙΟΥΣΙΑΚΩΝ ΣΤΟΙΧΕΙΩΝ	12.184.000		0,001%

ΣΥΝΟΛΟ ΔΑΠΑΝΩΝ ΥΠ. ΕΘΝΙΚΗΣ ΟΙΚΟΝΟΜΙΑΣ & ΟΙΚΟΝΟΜΙΚΩΝ: 1.047.177.798.000 €

-ΤΑΚΤΙΚΟΣ ΠΡΟΫΠΟΛΟΓΙΣΜΟΣ: 1.047.177.798.000 €

-ΠΡΟΫΠΟΛΟΓΙΣΜΟΣ ΔΗΜΟΣΙΩΝ ΕΠΕΝΔΥΣΕΩΝ: 2.720.000.000 €

ΠΡΟΫΠΟΛΟΓΙΣΜΟΣ ΠΟΛΙΤΩΝ 2024

ΜΕΡΟΣ ΤΡΙΤΟ

ΥΠΟΥΡΓΕΙΟ ΕΘΝΙΚΗΣ ΟΙΚΟΝΟΜΙΑΣ & ΟΙΚΟΝΟΜΙΚΩΝ

ΠΙΣΤΩΣΕΙΣ ΚΑΤΑ ΕΙΔΙΚΟ ΦΟΡΕΑ ΔΑΠΑΝΗΣ

	ΣΥΝΟΛΙΚΟ ΠΟΣΟ ΣΕ €	ΠΟΣΟΣΤΟ %
Γενικές Κρατικές Δαπάνες	1.046.256.734.000	99,91 %
Δαπάνες της Ανεξάρτητης Διοικητικής Αρχής «Ανεξάρτητη Αρχή Δημοσίων Εσόδων»	481.960.000	0,05 %
Δαπάνες μεταναστευτικών ροών του Υπουργείου	150.000.000	0,014 %
Λοιπές μονάδες/αυτοτελείς μονάδες, που υπάγονται στον Υπουργό/Αναπλ. Υπουργούς/Υπηρεσιακό Γραμματέα ή λειτουργούν στο Υπουργείο	98.363.000	0,009 %
Γενική Γραμματεία Δημοσιονομικής Πολιτικής	45.822.000	0,004 %
Νομικό Συμβούλιο του Κράτους	42.274.000	0,004 %
Γενική Γραμματεία Δημόσιας Περιουσίας	23.813.000	0,002 %
Υπηρεσίες Φορολογικού αντικειμένου της Ανεξάρτητης Διοικητικής Αρχής	20.601.000	0,002 %
Γενική Γραμματεία Φορολογικής Πολιτικής	18.030.000	0,001 %
Γενική Γραμματεία Οικονομικής Πολιτικής & Στρατηγικής	10.794.000	0,001 %
Γενική Γραμματεία Χρηματοπιστωτικού Τομέα & Διαχείρισης Ιδιωτικού Χρέους	6.578.000	0,0006 %

ΣΥΝΟΛΟ ΔΑΠΑΝΩΝ ΥΠ. ΕΘΝΙΚΗΣ ΟΙΚΟΝΟΜΙΑΣ & ΟΙΚΟΝΟΜΙΚΩΝ: 1.047.177.798.000 €

ΠΡΟΫΠΟΛΟΓΙΣΜΟΣ ΠΟΛΙΤΩΝ 2024

ΜΕΡΟΣ ΤΡΙΤΟ

ΥΠΟΥΡΓΕΙΟ ΕΘΝΙΚΗΣ ΟΙΚΟΝΟΜΙΑΣ & ΟΙΚΟΝΟΜΙΚΩΝ

ΠΙΣΤΩΣΕΙΣ ΚΑΤΑ ΕΙΔΙΚΟ ΦΟΡΕΑ ΔΑΠΑΝΗΣ

	ΣΥΝΟΛΙΚΟ ΠΟΣΟ ΣΕ €	ΠΟΣΟΣΤΟ %
Ειδική Υπηρεσία Συντονισμού Ταμείου Ανάκαμψης	4.788.000	0,0005 %
Γραφεία Υπουργού, Αναπλ. Υπουργών, Υφυπουργών, Γενικών & Ειδικών Γραμματέων, Αναπλ. Γενικών Γραμματέων, Υπηρεσιακού Γραμματέα	4.586.000	0,0004 %
Υπηρεσίες Τελωνειακού αντικειμένου της Ανεξάρτητης Διοικητικής Αρχής «Ανεξάρτητη Αρχή Δημοσίων Εσόδων»	4.540.000	0,0004 %
Δαπάνες της Ανεξάρτητης Διοικητικής Αρχής «Εθν.Συμβούλιο Ραδιοτηλεόρασης»	2.303.000	0,0002 %
Γενική Γραμματεία Δημοσίων Επενδύσεων & Εταιρικού Συμφώνου για το Πλαίσιο Ανάπτυξης (ΕΣΠΑ)	2.133.000	0,0002 %
Δαπάνες της Ανεξάρτητης Διοικητικής Αρχής «Ανεξάρτητη Αρχή Πιστοληπτικής Αξιολόγησης»	1.738.000	0,00017 %
Δαπάνες της Ανεξάρτητης Διοικητικής Αρχής «Αρχή Καταπολέμησης της Νομιμοποίησης Εσόδων από Εγκληματικές Δραστηριότητες»	1.493.000	0,00014 %
Δημοσιονομική Υπηρεσία Εποπτείας & Ελέγχου της Γενικής Γραμματείας Δημοσιονομικής Πολιτικής	1.070.000	0,00010 %
Ειδική Υπηρεσία Δίκαιης Αναπτυξιακής Μετάβασης	178.000	0,00002 %






ΣΥΝΟΛΟ ΔΑΠΑΝΩΝ ΥΠ. ΕΘΝΙΚΗΣ ΟΙΚΟΝΟΜΙΑΣ & ΟΙΚΟΝΟΜΙΚΩΝ: 1.047.177.798.000 €

ΠΡΟΫΠΟΛΟΓΙΣΜΟΣ ΠΟΛΙΤΩΝ 2024

ΜΕΡΟΣ ΤΡΙΤΟ

ΥΠΟΥΡΓΕΙΟ ΑΓΡΟΤΙΚΗΣ ΑΝΑΠΤΥΞΗΣ & ΤΡΟΦΙΜΩΝ

ΠΙΣΤΩΣΕΙΣ ΚΑΤΑ ΜΕΙΖΟΝΑ ΚΑΤΗΓΟΡΙΑ ΔΑΠΑΝΗΣ

	ΣΥΝΟΛΙΚΟ ΠΟΣΟ ΣΕ €		ΠΟΣΟΣΤΟ %
ΜΕΤΑΒΙΒΑΣΕΙΣ	146.285.000		71,82 %
ΠΑΡΟΧΕΣ ΣΕ ΕΡΓΑΖΟΜΕΝΟΥΣ	42.197.000		20,72 %
ΑΓΟΡΕΣ ΑΓΑΘΩΝ & ΥΠΗΡΕΣΙΩΝ	11.791.000		5,79 %
ΠΙΣΤΩΣΕΙΣ ΥΠΟ ΚΑΤΑΝΟΜΗ	1.821.000		0,89 %
ΑΓΟΡΕΣ ΠΑΓΙΩΝ ΠΕΡΙΟΥΣΙΑΚΩΝ ΣΤΟΙΧΕΙΩΝ	1.600.000		0,79 %

ΣΥΝΟΛΟ ΔΑΠΑΝΩΝ ΥΠ. ΑΓΡΟΤΙΚΗΣ ΑΝΑΠΤΥΞΗΣ & ΤΡΟΦΙΜΩΝ: 203.694.000 €

-ΤΑΚΤΙΚΟΣ ΠΡΟΫΠΟΛΟΓΙΣΜΟΣ: 203.694.000 €

-ΠΡΟΫΠΟΛΟΓΙΣΜΟΣ ΔΗΜΟΣΙΩΝ ΕΠΕΝΔΥΣΕΩΝ: 981.000.000 €

ΠΡΟΫΠΟΛΟΓΙΣΜΟΣ ΠΟΛΙΤΩΝ 2024

ΜΕΡΟΣ ΤΡΙΤΟ

ΥΠΟΥΡΓΕΙΟ ΑΓΡΟΤΙΚΗΣ ΑΝΑΠΤΥΞΗΣ & ΤΡΟΦΙΜΩΝ

ΠΙΣΤΩΣΕΙΣ ΚΑΤΑ ΕΙΔΙΚΟ ΦΟΡΕΑ ΔΑΠΑΝΗΣ

	ΣΥΝΟΛΙΚΟ ΠΟΣΟ ΣΕ €	ΠΟΣΟΣΤΟ %
Γραφεία Υπουργού, Αναπλ. Υπουργών, Υφυπουργών, Γενικών & Ειδικών Γραμματέων, Αναπλ. Γενικών Γραμματέων, Υπηρεσιακού Γραμματέα	116.685.000	57,28%
Γενική Γραμματεία Ενωσιακών Πόρων & Υποδομών	42.200.000	20,72 %
Γενική Γραμματεία Αγροτικής Ανάπτυξης & Τροφίμων	35.495.000	17,43 %
Γενική Γραμματεία Αγροτικής Πολιτικής & Διεθνών Σχέσεων	5.928.000	2,91 %
Λοιπές μονάδες/αυτοτελείς μονάδες, που υπάγονται στον Υπουργό/Αναπλ. Υπουργούς/Υπηρεσιακό Γραμματέα ή λειτουργούν στο Υπουργείο	3.386.000	1,66 %







ΣΥΝΟΛΟ ΔΑΠΑΝΩΝ ΥΠ. ΑΓΡΟΤΙΚΗΣ ΑΝΑΠΤΥΞΗΣ & ΤΡΟΦΙΜΩΝ: 203.694.000 €

ΠΡΟΫΠΟΛΟΓΙΣΜΟΣ ΠΟΛΙΤΩΝ 2024

ΜΕΡΟΣ ΤΡΙΤΟ

ΥΠΟΥΡΓΕΙΟ ΠΕΡΙΒΑΛΛΟΝΤΟΣ & ΕΝΕΡΓΕΙΑΣ

ΠΙΣΤΩΣΕΙΣ ΚΑΤΑ ΜΕΙΖΟΝΑ ΚΑΤΗΓΟΡΙΑ ΔΑΠΑΝΗΣ

	ΣΥΝΟΛΙΚΟ ΠΟΣΟ ΣΕ €		ΠΟΣΟΣΤΟ %
ΜΕΤΑΒΙΒΑΣΕΙΣ	167.959.000		56,90 %
ΠΑΡΟΧΕΣ ΣΕ ΕΡΓΑΖΟΜΕΝΟΥΣ	101.116.000		34,86 %
ΑΓΟΡΕΣ ΑΓΑΘΩΝ & ΥΠΗΡΕΣΙΩΝ	16.403.000		5,56 %
ΠΙΣΤΩΣΕΙΣ ΥΠΟ ΚΑΤΑΝΟΜΗ	6.680.000		2,26 %
ΚΟΙΝΩΝΙΚΕΣ ΠΑΡΟΧΕΣ	2.733.000		0,93 %
ΑΓΟΡΕΣ ΠΑΓΙΩΝ ΠΕΡΙΟΥΣΙΑΚΩΝ ΣΤΟΙΧΕΙΩΝ	267.000		0,09 %

ΣΥΝΟΛΟ ΔΑΠΑΝΩΝ ΥΠ. ΠΕΡΙΒΑΛΛΟΝΤΟΣ & ΕΝΕΡΓΕΙΑΣ: 295.158.000 €

- ΤΑΚΤΙΚΟΣ ΠΡΟΫΠΟΛΟΓΙΣΜΟΣ: **295.158.000 €**

- ΠΡΟΫΠΟΛΟΓΙΣΜΟΣ ΔΗΜΟΣΙΩΝ ΕΠΕΝΔΥΣΕΩΝ: **1.528.000.000 €**

ΠΡΟΫΠΟΛΟΓΙΣΜΟΣ ΠΟΛΙΤΩΝ 2024

ΜΕΡΟΣ ΤΡΙΤΟ

ΥΠΟΥΡΓΕΙΟ ΠΕΡΙΒΑΛΛΟΝΤΟΣ & ΕΝΕΡΓΕΙΑΣ

ΠΙΣΤΩΣΕΙΣ ΚΑΤΑ ΕΙΔΙΚΟ ΦΟΡΕΑ ΔΑΠΑΝΗΣ

	ΣΥΝΟΛΙΚΟ ΠΟΣΟ ΣΕ €	ΠΟΣΟΣΤΟ %
Γενική Γραμματεία Ενέργειας & Ορυκτών Πρώτων Υλών	147.123.000	49,85 %
Γενική Γραμματεία Δασών	91.879.000	31,13 %
Γενική Γραμματεία Φυσικού Περιβάλλοντος & Υδάτων	31.951.000	10,83 %
Λοιπές μονάδες/αυτοτελείς μονάδες, που υπάγονται στον Υπουργό/Αναπλ. Υπουργούς/Υπηρεσιακό Γραμματέα ή λειτουργούν στο Υπουργείο	12.412.000	4,21 %
Γενική Γραμματεία Χωρικού Σχεδιασμού & Αστικού Περιβάλλοντος	7.001.000	2,37 %
Γραφεία Υπουργού, Αναπλ. Υπουργών, Υφυπουργών, Γενικών & Ειδικών Γραμματέων, Αναπλ. Γενικών Γραμματέων, Υπηρεσιακού Γραμματέα	3.818.000	1,29 %
Γενική Γραμματεία Συντονισμού Διαχείρισης Αποβλήτων	974.000	0,33 %






ΣΥΝΟΛΟ ΔΑΠΑΝΩΝ ΥΠ. ΠΕΡΙΒΑΛΛΟΝΤΟΣ & ΕΝΕΡΓΕΙΑΣ: 295.158.000 €

ΠΡΟΫΠΟΛΟΓΙΣΜΟΣ ΠΟΛΙΤΩΝ 2024

ΜΕΡΟΣ ΤΡΙΤΟ

ΥΠΟΥΡΓΕΙΟ ΕΡΓΑΣΙΑΣ & ΚΟΙΝΩΝΙΚΗΣ ΑΣΦΑΛΙΣΗΣ

ΠΙΣΤΩΣΕΙΣ ΚΑΤΑ ΜΕΙΖΟΝΑ ΚΑΤΗΓΟΡΙΑ ΔΑΠΑΝΗΣ

	ΣΥΝΟΛΙΚΟ ΠΟΣΟ ΣΕ €		ΠΟΣΟΣΤΟ %
ΜΕΤΑΒΙΒΑΣΕΙΣ	17.856.187.000		99,09 %
ΠΙΣΤΩΣΕΙΣ ΥΠΟ ΚΑΤΑΝΟΜΗ	109.086.000		0,61 %
ΠΑΡΟΧΕΣ ΣΕ ΕΡΓΑΖΟΜΕΝΟΥΣ	42.053.000		0,23 %
ΑΓΟΡΕΣ ΑΓΑΘΩΝ & ΥΠΗΡΕΣΙΩΝ	10.910.000		0,06 %
ΑΓΟΡΕΣ ΠΑΓΙΩΝ ΠΕΡΙΟΥΣΙΑΚΩΝ ΣΤΟΙΧΕΙΩΝ	1.256.000		0,01 %

ΣΥΝΟΛΟ ΔΑΠΑΝΩΝ ΥΠ. ΕΡΓΑΣΙΑΣ & ΚΟΙΝΩΝΙΚΗΣ ΑΣΦΑΛΙΣΗΣ: 18.019.492.000 €

-ΤΑΚΤΙΚΟΣ ΠΡΟΫΠΟΛΟΓΙΣΜΟΣ: 18.019.492.000 €

-ΠΡΟΫΠΟΛΟΓΙΣΜΟΣ ΔΗΜΟΣΙΩΝ ΕΠΕΝΔΥΣΕΩΝ: 610.000.000 €

ΠΡΟΫΠΟΛΟΓΙΣΜΟΣ ΠΟΛΙΤΩΝ 2024

ΜΕΡΟΣ ΤΡΙΤΟ

ΥΠΟΥΡΓΕΙΟ ΕΡΓΑΣΙΑΣ & ΚΟΙΝΩΝΙΚΗΣ ΑΣΦΑΛΙΣΗΣ

ΠΙΣΤΩΣΕΙΣ ΚΑΤΑ ΕΙΔΙΚΟ ΦΟΡΕΑ ΔΑΠΑΝΗΣ

	ΣΥΝΟΛΙΚΟ ΠΟΣΟ ΣΕ €	ΠΟΣΟΣΤΟ %
Γενική Γραμματεία Κοινωνικών Ασφαλίσεων	17.030.874.000	94,51 %
Γενική Γραμματεία Εργασιακών Σχέσεων	936.219.000	5,20 %
Ανεξάρτητη Διοικητική Αρχή "Επιθεώρηση Εργασίας"	32.806.000	0,18 %
Λοιπές μονάδες/αυτοτελείς μονάδες, που υπάγονται στον Υπουργό/Αναπλ. Υπουργούς/Υπηρεσιακό Γραμματέα ή λειτουργούν στο Υπουργείο	16.929.000	0,09 %
Γραφεία Υπουργού, Αναπλ. Υπουργών, Υφυπουργών, Γενικών & Ειδικών Γραμματέων, Αναπλ. Γενικών Γραμματέων, Υπηρεσιακού Γραμματέα	30.624.000	0,01 %






ΣΥΝΟΛΟ ΔΑΠΑΝΩΝ ΥΠ. ΕΡΓΑΣΙΑΣ & ΚΟΙΝΩΝΙΚΗΣ ΑΣΦΑΛΙΣΗΣ: 18.019.492.000 €

ΠΡΟΫΠΟΛΟΓΙΣΜΟΣ ΠΟΛΙΤΩΝ 2024

ΜΕΡΟΣ ΤΡΙΤΟ

ΥΠΟΥΡΓΕΙΟ ΚΟΙΝΩΝΙΚΗΣ ΣΥΝΟΧΗΣ & ΟΙΚΟΓΕΝΕΙΑΣ

ΠΙΣΤΩΣΕΙΣ ΚΑΤΑ ΜΕΙΖΟΝΑ ΚΑΤΗΓΟΡΙΑ ΔΑΠΑΝΗΣ

	ΣΥΝΟΛΙΚΟ ΠΟΣΟ ΣΕ €		ΠΟΣΟΣΤΟ %
ΜΕΤΑΒΙΒΑΣΕΙΣ	3.666.251.000		98,61 %
ΠΑΡΟΧΕΣ ΣΕ ΕΡΓΑΖΟΜΕΝΟΥΣ	47.752.000		1,28 %
ΑΓΟΡΕΣ ΑΓΑΘΩΝ & ΥΠΗΡΕΣΙΩΝ	3.096.000		0,08 %
ΑΓΟΡΕΣ ΠΑΓΙΩΝ ΠΕΡΙΟΥΣΙΑΚΩΝ ΣΤΟΙΧΕΙΩΝ	650.000		0,02 %
ΚΟΙΝΩΝΙΚΕΣ ΠΑΡΟΧΕΣ	290.000		0,008 %

ΣΥΝΟΛΟ ΔΑΠΑΝΩΝ ΥΠ. ΚΟΙΝΩΝΙΚΗΣ ΣΥΝΟΧΗΣ & ΟΙΚΟΓΕΝΕΙΑΣ: 3.718.039.000 €

- ΤΑΚΤΙΚΟΣ ΠΡΟΫΠΟΛΟΓΙΣΜΟΣ: 3.718.039.000 €
- ΠΡΟΫΠΟΛΟΓΙΣΜΟΣ ΔΗΜΟΣΙΩΝ ΕΠΕΝΔΥΣΕΩΝ: 274.000.000 €

ΥΠΟΥΡΓΕΙΟ ΚΟΙΝΩΝΙΚΗΣ ΣΥΝΟΧΗΣ & ΟΙΚΟΓΕΝΕΙΑΣ

ΠΙΣΤΩΣΕΙΣ ΚΑΤΑ ΕΙΔΙΚΟ ΦΟΡΕΑ ΔΑΠΑΝΗΣ

	ΣΥΝΟΛΙΚΟ ΠΟΣΟ ΣΕ €	ΠΟΣΟΣΤΟ %
Γενική Γραμματεία Κοινωνικής Αλληλεγγύης & Καταπολέμησης της Φτώχειας	2.011.839.000	54,11 %
Γενική Γραμματεία Δημογραφικής & Στεγαστικής Πολιτικής	1.656.696.000	44,56 %
Αμοιβές και αποζημιώσεις υπαλλήλων ΝΠΔΔ της Πρόνοιας	37.822.000	1,02 %
Λοιπές μονάδες/αυτοτελείς μονάδες, που υπάγονται στον Υπουργό/Αναπλ. Υπουργούς/Υπηρεσιακό Γραμματέα ή λειτουργούν στο Υπουργείο	5.698.000	0,15 %
Γενική Γραμματεία Ισότητας & Ανθρωπίνων Δικαιωμάτων	3.443.000	0,09 %
Γραφεία Υπουργού, Αναπλ. Υπουργών, Υφυπουργών, Γενικών & Ειδικών Γραμματέων, Αναπλ. Γενικών Γραμματέων, Υπηρεσιακού Γραμματέα	2.541.000	0,07 %






ΣΥΝΟΛΟ ΔΑΠΑΝΩΝ ΥΠ. ΚΟΙΝΩΝΙΚΗΣ ΣΥΝΟΧΗΣ & ΟΙΚΟΓΕΝΕΙΑΣ: 3.718.039.000 €

ΠΡΟΫΠΟΛΟΓΙΣΜΟΣ ΠΟΛΙΤΩΝ 2024

ΜΕΡΟΣ ΤΡΙΤΟ

ΥΠΟΥΡΓΕΙΟ
ΑΝΑΠΤΥΞΗΣ

ΠΙΣΤΩΣΕΙΣ ΚΑΤΑ ΜΕΙΖΟΝΑ ΚΑΤΗΓΟΡΙΑ ΔΑΠΑΝΗΣ

	ΣΥΝΟΛΙΚΟ ΠΟΣΟ ΣΕ €		ΠΟΣΟΣΤΟ %
ΜΕΤΑΒΙΒΑΣΕΙΣ	88.562.000		70,48 %
ΠΑΡΟΧΕΣ ΣΕ ΕΡΓΑΖΟΜΕΝΟΥΣ	30.070.000		1,28 %
ΑΓΟΡΕΣ ΑΓΑΘΩΝ & ΥΠΗΡΕΣΙΩΝ	6.691.000		5,32 %
ΠΙΣΤΩΣΕΙΣ ΥΠΟ ΚΑΤΑΝΟΜΗ	177.000		0,14 %
ΑΓΟΡΕΣ ΠΑΓΙΩΝ ΠΕΡΙΟΥΣΙΑΚΩΝ ΣΤΟΙΧΕΙΩΝ	161.000		0,13 %

ΣΥΝΟΛΟ ΔΑΠΑΝΩΝ ΥΠ. ΑΝΑΠΤΥΞΗΣ: 125.661.000 €

- ΤΑΚΤΙΚΟΣ ΠΡΟΫΠΟΛΟΓΙΣΜΟΣ: 125.661.000 €

- ΠΡΟΫΠΟΛΟΓΙΣΜΟΣ ΔΗΜΟΣΙΩΝ ΕΠΕΝΔΥΣΕΩΝ: 799.000.000 €

ΠΙΣΤΩΣΕΙΣ ΚΑΤΑ ΕΙΔΙΚΟ ΦΟΡΕΑ ΔΑΠΑΝΗΣ

	ΣΥΝΟΛΙΚΟ ΠΟΣΟ ΣΕ €	ΠΟΣΟΣΤΟ %
Γενική Γραμματεία Έρευνας & Καινοτομίας	90.332.000	71,89 %
Λοιπές μονάδες/αυτοτελείς μονάδες, που υπάγονται στον Υπουργό/Αναπλ. Υπουργούς/Υπηρεσιακό Γραμματέα ή λειτουργούν στο Υπουργείο	13.259.000	10,55 %
Γενική Γραμματεία Εμπορίου	6.447.000	5,13 %
Γενική Γραμματεία Βιομηχανίας	6.047.000	4,81 %
Γραφεία Υπουργού, Αναπλ. Υπουργών, Υφυπουργών, Γενικών & Ειδικών Γραμματέων, Αναπλ. Γενικών Γραμματέων, Υπηρεσιακού Γραμματέα	2.615.000	2,08 %
Διυπηρεσιακή Μονάδα Ελέγχου Αγοράς	2.030.000	1,62%
Δαπάνες της Ανεξάρτητης Διοικητικής Αρχής "Συνήγορος του Καταναλωτή" που καλύπτονται από τον προϋπολογισμό του Υπουργείου	1.834.000	1,46 %






ΣΥΝΟΛΟ ΔΑΠΑΝΩΝ ΥΠ. ΑΝΑΠΤΥΞΗΣ: 125.661.000 €

ΠΡΟΫΠΟΛΟΓΙΣΜΟΣ ΠΟΛΙΤΩΝ 2024

ΜΕΡΟΣ ΤΡΙΤΟ

ΥΠΟΥΡΓΕΙΟ ΥΠΟΔΟΜΩΝ & ΜΕΤΑΦΟΡΩΝ

ΠΙΣΤΩΣΕΙΣ ΚΑΤΑ ΜΕΙΖΟΝΑ ΚΑΤΗΓΟΡΙΑ ΔΑΠΑΝΗΣ

	ΣΥΝΟΛΙΚΟ ΠΟΣΟ ΣΕ €		ΠΟΣΟΣΤΟ %
ΜΕΤΑΒΙΒΑΣΕΙΣ	88.562.000		70,48 %
ΠΑΡΟΧΕΣ ΣΕ ΕΡΓΑΖΟΜΕΝΟΥΣ	30.070.000		1,28 %
ΑΓΟΡΕΣ ΑΓΑΘΩΝ & ΥΠΗΡΕΣΙΩΝ	6.691.000		5,32 %
ΠΙΣΤΩΣΕΙΣ ΥΠΟ ΚΑΤΑΝΟΜΗ	177.000		0,14 %
ΑΓΟΡΕΣ ΠΑΓΙΩΝ ΠΕΡΙΟΥΣΙΑΚΩΝ ΣΤΟΙΧΕΙΩΝ	161.000		0,13 %

ΣΥΝΟΛΟ ΔΑΠΑΝΩΝ ΥΠ. ΥΠΟΔΟΜΩΝ & ΜΕΤΑΦΟΡΩΝ: 883.117.000 €

- ΤΑΚΤΙΚΟΣ ΠΡΟΫΠΟΛΟΓΙΣΜΟΣ: 883.117.000 €

- ΠΡΟΫΠΟΛΟΓΙΣΜΟΣ ΔΗΜΟΣΙΩΝ ΕΠΕΝΔΥΣΕΩΝ: 1.467.000.000 €

ΠΡΟΫΠΟΛΟΓΙΣΜΟΣ ΠΟΛΙΤΩΝ 2024

ΜΕΡΟΣ ΤΡΙΤΟ

ΥΠΟΥΡΓΕΙΟ ΥΠΟΔΟΜΩΝ & ΜΕΤΑΦΟΡΩΝ

ΠΙΣΤΩΣΕΙΣ ΚΑΤΑ ΕΙΔΙΚΟ ΦΟΡΕΑ ΔΑΠΑΝΗΣ

	ΣΥΝΟΛΙΚΟ ΠΟΣΟ ΣΕ €	ΠΟΣΟΣΤΟ %
Γενική Γραμματεία Μεταφορών	620.722.000	70,29 %
Υπηρεσία Πολιτικής Αεροπορίας	185.162.000	20,97 %
Γενική Γραμματεία Υποδομών	58.990.000	6,68 %
Λοιπές μονάδες/αυτοτελείς μονάδες, που υπάγονται στον Υπουργό/Αναπλ. Υπουργούς/Υπηρεσιακό Γραμματέα ή λειτουργούν στο Υπουργείο	13.562.000	1,54 %
Γραφεία Υπουργού, Αναπλ. Υπουργών, Υφυπουργών, Γενικών & Ειδικών Γραμματέων, Αναπλ. Γενικών Γραμματέων, Υπηρεσιακού Γραμματέα	2.228.000	0,25 %
Δαπάνες της Ανεξάρτητης Διοικητικής Αρχής Ρυθμιστική Αρχή Σιδηροδρόμων	1.327.000	0,15 %
Εθνικός Οργανισμός Διερεύνησης Αεροπορικών & Σιδηροδρομικών Ατυχημάτων & Ασφάλειας Μεταφορών	691.000	0,08 %
Υπηρεσία Οδικών Τελών	435.000	0,05 %







ΣΥΝΟΛΟ ΔΑΠΑΝΩΝ ΥΠ. ΥΠΟΔΟΜΩΝ & ΜΕΤΑΦΟΡΩΝ: 883.117.000 €

ΠΡΟΫΠΟΛΟΓΙΣΜΟΣ ΠΟΛΙΤΩΝ 2024

ΜΕΡΟΣ ΤΡΙΤΟ

ΥΠΟΥΡΓΕΙΟ ΝΑΥΤΙΛΙΑΣ & ΝΗΣΙΩΤΙΚΗΣ ΠΟΛΙΤΙΚΗΣ

ΠΙΣΤΩΣΕΙΣ ΚΑΤΑ ΜΕΙΖΟΝΑ ΚΑΤΗΓΟΡΙΑ ΔΑΠΑΝΗΣ

	ΣΥΝΟΛΙΚΟ ΠΟΣΟ ΣΕ €		ΠΟΣΟΣΤΟ %
ΠΑΡΟΧΕΣ ΣΕ ΕΡΓΑΖΟΜΕΝΟΥΣ	271.500.000		87,22 %
ΑΓΟΡΕΣ ΑΓΑΘΩΝ & ΥΠΗΡΕΣΙΩΝ	27.718.000		8,90 %
ΚΟΙΝΩΝΙΚΕΣ ΠΑΡΟΧΕΣ	6.040.000		1,94 %
ΜΕΤΑΒΙΒΑΣΕΙΣ	4.480.000		1,44 %
ΠΙΣΤΩΣΕΙΣ ΥΠΟ ΚΑΤΑΝΟΜΗ	1.300.000		0,42%
ΑΓΟΡΕΣ ΠΑΓΙΩΝ ΠΕΡΙΟΥΣΙΑΚΩΝ ΣΤΟΙΧΕΙΩΝ	242.000		0,08 %

ΣΥΝΟΛΟ ΔΑΠΑΝΩΝ ΥΠ. ΝΑΥΤΙΛΙΑΣ & ΝΗΣΙΩΤΙΚΗΣ ΠΟΛΙΤΙΚΗΣ: 311.280.000 €

- ΤΑΚΤΙΚΟΣ ΠΡΟΫΠΟΛΟΓΙΣΜΟΣ: 311.280.000 €

- ΠΡΟΫΠΟΛΟΓΙΣΜΟΣ ΔΗΜΟΣΙΩΝ ΕΠΕΝΔΥΣΕΩΝ: 265.000.000 €

ΥΠΟΥΡΓΕΙΟ ΝΑΥΤΙΛΙΑΣ & ΝΗΣΙΩΤΙΚΗΣ ΠΟΛΙΤΙΚΗΣ

ΠΙΣΤΩΣΕΙΣ ΚΑΤΑ ΕΙΔΙΚΟ ΦΟΡΕΑ ΔΑΠΑΝΗΣ

	ΣΥΝΟΛΙΚΟ ΠΟΣΟ ΣΕ €	ΠΟΣΟΣΤΟ %
Αρχηγείο Λιμενικού Σώματος – Ελληνικής Ακτοφυλακής	296.030.000	95,10 %
Γενική Γραμματεία Ναυτιλίας & Λιμένων	7.317.000	2,35 %
Δαπάνες μεταναστευτικών ροών του Υπουργείου	2.795.000	0,90 %
Γενική Γραμματεία Αιγαίου & Νησιωτικής Πολιτικής	2.620.000	0,84 %
Γραφεία Υπουργού, Αναπλ. Υπουργών, Υφυπουργών, Γενικών & Ειδικών Γραμματέων, Αναπλ. Γενικών Γραμματέων, Υπηρεσιακού Γραμματέα	1.201.000	0,39 %
Κεντρικά Λιμεναρχεία / Λιμεναρχεία (συνολικά στη επικράτεια)	915.000	0,29%
Λοιπές μονάδες/αυτοτελείς μονάδες, που υπάγονται στον Υπουργό/Αναπλ. Υπουργούς/Υπηρεσιακό Γραμματέα ή λειτουργούν στο Υπουργείο	402.000	0,13 %






ΣΥΝΟΛΟ ΔΑΠΑΝΩΝ ΥΠ. ΝΑΥΤΙΛΙΑΣ & ΝΗΣΙΩΤΙΚΗΣ ΠΟΛΙΤΙΚΗΣ: 311.280.000 €

ΠΡΟΫΠΟΛΟΓΙΣΜΟΣ ΠΟΛΙΤΩΝ 2024

ΜΕΡΟΣ ΤΡΙΤΟ

ΥΠΟΥΡΓΕΙΟ
ΤΟΥΡΙΣΜΟΥ

ΠΙΣΤΩΣΕΙΣ ΚΑΤΑ ΜΕΙΖΟΝΑ ΚΑΤΗΓΟΡΙΑ ΔΑΠΑΝΗΣ

	ΣΥΝΟΛΙΚΟ ΠΟΣΟ ΣΕ €		ΠΟΣΟΣΤΟ %
ΠΑΡΟΧΕΣ ΣΕ ΕΡΓΑΖΟΜΕΝΟΥΣ	13.985.000		36,06 %
ΜΕΤΑΒΙΒΑΣΕΙΣ	12.920.000		33,31 %
ΑΓΟΡΕΣ ΑΓΑΘΩΝ & ΥΠΗΡΕΣΙΩΝ	10.402.000		26,82 %
ΚΟΙΝΩΝΙΚΕΣ ΠΑΡΟΧΕΣ	930.000		2,40 %
ΑΓΟΡΕΣ ΠΑΓΙΩΝ ΠΕΡΙΟΥΣΙΑΚΩΝ ΣΤΟΙΧΕΙΩΝ	550.000		1,42 %

ΣΥΝΟΛΟ ΔΑΠΑΝΩΝ ΥΠ. ΤΟΥΡΙΣΜΟΥ: 38.787.000 €

-ΤΑΚΤΙΚΟΣ ΠΡΟΫΠΟΛΟΓΙΣΜΟΣ: 38.787.000 €

-ΠΡΟΫΠΟΛΟΓΙΣΜΟΣ ΔΗΜΟΣΙΩΝ ΕΠΕΝΔΥΣΕΩΝ: 129.000.000 €

ΠΡΟΫΠΟΛΟΓΙΣΜΟΣ ΠΟΛΙΤΩΝ 2024

ΜΕΡΟΣ ΤΡΙΤΟ

ΥΠΟΥΡΓΕΙΟ
ΤΟΥΡΙΣΜΟΥ

ΠΙΣΤΩΣΕΙΣ ΚΑΤΑ ΕΙΔΙΚΟ ΦΟΡΕΑ ΔΑΠΑΝΗΣ

	ΣΥΝΟΛΙΚΟ ΠΟΣΟ ΣΕ €	ΠΟΣΟΣΤΟ %
Λοιπές μονάδες/αυτοτελείς μονάδες, που υπάγονται στον Υπουργό/Αναπλ. Υπουργούς/Υπηρεσιακό Γραμματέα ή λειτουργούν στο Υπουργείο	30.628.000	78,96 %
Γενική Γραμματεία Τουριστικής Πολιτικής & Ανάπτυξης	6.386.000	16,46 %
Γραφεία Υπουργού, Αναπλ. Υπουργών, Υφυπουργών, Γενικών & Ειδικών Γραμματέων, Αναπλ. Γενικών Γραμματέων, Υπηρεσιακού Γραμματέα	1.773.000	4,57 %






ΣΥΝΟΛΟ ΔΑΠΑΝΩΝ ΥΠ. ΤΟΥΡΙΣΜΟΥ: 38.787.000 €

ΠΡΟΫΠΟΛΟΓΙΣΜΟΣ ΠΟΛΙΤΩΝ 2024

ΜΕΡΟΣ ΤΡΙΤΟ

ΥΠΟΥΡΓΕΙΟ ΨΗΦΙΑΚΗΣ ΔΙΑΚΥΒΕΡΝΗΣΗΣ

ΠΙΣΤΩΣΕΙΣ ΚΑΤΑ ΜΕΙΖΟΝΑ ΚΑΤΗΓΟΡΙΑ ΔΑΠΑΝΗΣ

	ΣΥΝΟΛΙΚΟ ΠΟΣΟ ΣΕ €		ΠΟΣΟΣΤΟ %
ΜΕΤΑΒΙΒΑΣΕΙΣ	123.468.000		66,46 %
ΑΓΟΡΕΣ ΑΓΑΘΩΝ & ΥΠΗΡΕΣΙΩΝ	22.460.000		12,09 %
ΠΑΡΟΧΕΣ ΣΕ ΕΡΓΑΖΟΜΕΝΟΥΣ	22.024.000		11,86 %
ΕΠΙΔΟΤΗΣΕΙΣ	15.000.000		8,07 %
ΑΓΟΡΕΣ ΠΑΓΙΩΝ ΠΕΡΙΟΥΣΙΑΚΩΝ ΣΤΟΙΧΕΙΩΝ	2.813.000		1,51 %

ΣΥΝΟΛΟ ΔΑΠΑΝΩΝ ΥΠ. ΨΗΦΙΑΚΗΣ ΔΙΑΚΥΒΕΡΝΗΣΗΣ: 185.765.000 €

-ΤΑΚΤΙΚΟΣ ΠΡΟΫΠΟΛΟΓΙΣΜΟΣ: **185.765.000 €**

-ΠΡΟΫΠΟΛΟΓΙΣΜΟΣ ΔΗΜΟΣΙΩΝ ΕΠΕΝΔΥΣΕΩΝ: **658.000.000 €**

ΥΠΟΥΡΓΕΙΟ ΨΗΦΙΑΚΗΣ ΔΙΑΚΥΒΕΡΝΗΣΗΣ

ΠΙΣΤΩΣΕΙΣ ΚΑΤΑ ΕΙΔΙΚΟ ΦΟΡΕΑ ΔΑΠΑΝΗΣ

	ΣΥΝΟΛΙΚΟ ΠΟΣΟ ΣΕ €	ΠΟΣΟΣΤΟ %
“Γενική Γραμματεία Πληροφοριακών Συστημάτων & Ψηφιακής Διακυβέρνησης”	119.332.000	64,24 %
“Γενική Γραμματεία Τηλεπικοινωνιών & Ταχυδρομείων”	41.845.000	22,53 %
Λοιπές μονάδες/αυτοτελείς μονάδες, που υπάγονται στον Υπουργό/Αναπλ. Υπουργούς/Υπηρεσιακό Γραμματέα ή λειτουργούν στο Υπουργείο	22.601.000	12,17 %
Γραφεία Υπουργού, Αναπλ. Υπουργών, Υφυπουργών, Γενικών & Ειδικών Γραμματέων, Αναπλ. Γενικών Γραμματέων, Υπηρεσιακού Γραμματέα	1.987.000	1,07 %






ΣΥΝΟΛΟ ΔΑΠΑΝΩΝ ΥΠ. ΨΗΦΙΑΚΗΣ ΔΙΑΚΥΒΕΡΝΗΣΗΣ: 185.765.000 €

ΠΡΟΫΠΟΛΟΓΙΣΜΟΣ ΠΟΛΙΤΩΝ 2024

ΜΕΡΟΣ ΤΡΙΤΟ

ΥΠΟΥΡΓΕΙΟ ΜΕΤΑΝΑΣΤΕΥΣΗΣ & ΑΣΥΛΟΥ

ΠΙΣΤΩΣΕΙΣ ΚΑΤΑ ΜΕΙΖΟΝΑ ΚΑΤΗΓΟΡΙΑ ΔΑΠΑΝΗΣ

	ΣΥΝΟΛΙΚΟ ΠΟΣΟ ΣΕ €		ΠΟΣΟΣΤΟ %
ΜΕΤΑΒΙΒΑΣΕΙΣ	50.180.000		40,37 %
ΠΙΣΤΩΣΕΙΣ ΥΠΟ ΚΑΤΑΝΟΜΗ	33.000.000		26,55 %
ΠΑΡΟΧΕΣ ΣΕ ΕΡΓΑΖΟΜΕΝΟΥΣ	27.007.000		21,73 %
ΑΓΟΡΕΣ ΑΓΑΘΩΝ & ΥΠΗΡΕΣΙΩΝ	13.695.000		11,02 %
ΑΓΟΡΕΣ ΠΑΓΙΩΝ ΠΕΡΙΟΥΣΙΑΚΩΝ ΣΤΟΙΧΕΙΩΝ	422.000		0,34 %

ΣΥΝΟΛΟ ΔΑΠΑΝΩΝ ΜΕΤΑΝΑΣΤΕΥΣΗΣ & ΑΣΥΛΟΥ: 124.304.000 €

-ΤΑΚΤΙΚΟΣ ΠΡΟΫΠΟΛΟΓΙΣΜΟΣ: 124.304.000 €

-ΠΡΟΫΠΟΛΟΓΙΣΜΟΣ ΔΗΜΟΣΙΩΝ ΕΠΕΝΔΥΣΕΩΝ: 349.000.000 €

ΥΠΟΥΡΓΕΙΟ ΜΕΤΑΝΑΣΤΕΥΣΗΣ & ΑΣΥΛΟΥ

ΠΙΣΤΩΣΕΙΣ ΚΑΤΑ ΕΙΔΙΚΟ ΦΟΡΕΑ ΔΑΠΑΝΗΣ

	ΣΥΝΟΛΙΚΟ ΠΟΣΟ ΣΕ €	ΠΟΣΟΣΤΟ %
Γενική Γραμματεία Υποδοχής Αιτούντων Άσυλο	66.864.000	53,79 %
Γενική Γραμματεία Μεταναστευτικής Πολιτικής	45.686.000	36,75 %
Λοιπές μονάδες/αυτοτελείς μονάδες, που υπάγονται στον Υπουργό/Αναπλ. Υπουργούς/Υπηρεσιακό Γραμματέα ή λειτουργούν στο Υπουργείο	9.101.000	7,32 %
Γραφεία Υπουργού, Αναπλ. Υπουργών, Υφυπουργών, Γενικών & Ειδικών Γραμματέων, Αναπλ. Γενικών Γραμματέων, Υπηρεσιακού Γραμματέα	2.157.000	1,74 %
Ειδική Γραμματεία Προστασίας Ασυνόδευτων, Γενική Γραμματεία Ευάλωτων Πολιτών & Θεσμικής	496.000	0,40 %

ΣΥΝΟΛΟ ΔΑΠΑΝΩΝ ΜΕΤΑΝΑΣΤΕΥΣΗΣ & ΑΣΥΛΟΥ: 124.304.000 €

ΠΡΟΫΠΟΛΟΓΙΣΜΟΣ ΠΟΛΙΤΩΝ 2024

ΜΕΡΟΣ ΤΡΙΤΟ

ΥΠΟΥΡΓΕΙΟ ΠΡΟΣΤΑΣΙΑΣ ΤΟΥ ΠΟΛΙΤΗ

ΠΙΣΤΩΣΕΙΣ ΚΑΤΑ ΜΕΙΖΟΝΑ ΚΑΤΗΓΟΡΙΑ ΔΑΠΑΝΗΣ

	ΣΥΝΟΛΙΚΟ ΠΟΣΟ ΣΕ €		ΠΟΣΟΣΤΟ %
ΠΑΡΟΧΕΣ ΣΕ ΕΡΓΑΖΟΜΕΝΟΥΣ	1.870.993.000		85,05 %
ΑΓΟΡΕΣ ΑΓΑΘΩΝ & ΥΠΗΡΕΣΙΩΝ	229.728.000		10,44 %
ΑΓΟΡΕΣ ΠΑΓΙΩΝ ΠΕΡΙΟΥΣΙΑΚΩΝ ΣΤΟΙΧΕΙΩΝ	66.585.000		3,03 %
ΕΠΙΔΟΤΗΣΕΙΣ	15.000.000		0,68 %
ΚΟΙΝΩΝΙΚΕΣ ΠΑΡΟΧΕΣ	9.525.000		0,43 %
ΠΙΣΤΩΣΕΙΣ ΥΠΟ ΚΑΤΑΝΟΜΗ	4.484.000		0,20 %
ΜΕΤΑΒΙΒΑΣΕΙΣ	3.658.000		0,17 %

ΣΥΝΟΛΟ ΔΑΠΑΝΩΝ ΥΠ. ΠΡΟΣΤΑΣΙΑΣ ΤΟΥ ΠΟΛΙΤΗ: 2.184.973.000 €

-ΤΑΚΤΙΚΟΣ ΠΡΟΫΠΟΛΟΓΙΣΜΟΣ: **2.184.973.000 €**













-ΠΡΟΫΠΟΛΟΓΙΣΜΟΣ ΔΗΜΟΣΙΩΝ ΕΠΕΝΔΥΣΕΩΝ: **78.000.000 €**

ΠΡΟΫΠΟΛΟΓΙΣΜΟΣ ΠΟΛΙΤΩΝ 2024

ΜΕΡΟΣ ΤΡΙΤΟ

ΥΠΟΥΡΓΕΙΟ ΠΡΟΣΤΑΣΙΑΣ ΤΟΥ ΠΟΛΙΤΗ

ΠΙΣΤΩΣΕΙΣ ΚΑΤΑ ΕΙΔΙΚΟ ΦΟΡΕΑ ΔΑΠΑΝΗΣ













	ΣΥΝΟΛΙΚΟ ΠΟΣΟ ΣΕ €		ΠΟΣΟΣΤΟ %
Γενική Γραμματεία Δημόσιας Τάξης	1.857.333.000		85,00 %
Γενική Γραμματεία Αντεγκληματικής Πολιτικής	155.147.000		7,10 %
Δαπάνες μεταναστευτικών ροών του Υπουργείου	71.610.000		3,28 %
Διεύθυνση Αστυνομίας	39.730.000		1,82 %
Λοιπές μονάδες/αυτοτελείς μονάδες, που υπάγονται στον Υπουργό/Αναπλ. Υπουργούς/Υπηρεσιακό Γραμματέα ή λειτουργούν στο Υπουργείο	20.004.000		0,92 %
Γραφεία Υπουργού, Αναπλ. Υπουργών, Υφυπουργών, Γενικών & Ειδικών Γραμματέων, Αναπλ. Γενικών Γραμματέων, Υπηρεσιακού Γραμματέα	6.179.000		0,28 %
Διεύθυνση Πληροφορικής	4.200.000		0,19 %
Διεύθυνση Εγκληματολογικών Ερευνών	3.320.000		0,15 %
Διεύθυνση Τεχνικής Υποστήριξης	2.650.000		0,12 %
Διεύθυνση Αλλοδαπών	2.500.000		0,11 %
Διεύθυνση Ασφάλειας	2.450.000		0,11 %
Αστυνομική Ακαδημία	2.250.000		0,103 %

ΠΡΟΫΠΟΛΟΓΙΣΜΟΣ ΠΟΛΙΤΩΝ 2024

ΜΕΡΟΣ ΤΡΙΤΟ


ΥΠΟΥΡΓΕΙΟ ΠΡΟΣΤΑΣΙΑΣ ΤΟΥ ΠΟΛΙΤΗ

ΠΙΣΤΩΣΕΙΣ ΚΑΤΑ ΕΙΔΙΚΟ ΦΟΡΕΑ ΔΑΠΑΝΗΣ

	ΣΥΝΟΛΙΚΟ ΠΟΣΟ ΣΕ €		ΠΟΣΟΣΤΟ %
Σχολή Αστυφυλάκων Ελληνικής Αστυνομίας	2.130.000		0,097 %
Διεύθυνση Τροχαίας	1.800.000		0,082 %
Διεύθυνση Άμεσης Δράσης	1.715.000		0,078 %
Διεύθυνση Τεχνικών Εφαρμογών	1.700.000		0,078 %
Διεύθυνση Εσωτερικών Λειτουργιών	1.500.000		0,069 %
Διεύθυνση Αστυνομικών Επιχειρήσεων	1.500.000		0,069 %
Διεύθυνση Αστυνόμευσης Αερολιμένα	1.490.000		0,068 %
Διεύθυνση Ειδικών Αστυνομικών Δυνάμεων	680.000		0,031 %
Υπηρεσία Ασφαλείας Μελών της Κυβέρνησης & Πολιτικών Προσώπων	630.000		0,029 %
Διεύθυνση Διαβατηρίων & Εγγράφων Ασφαλείας	580.000		0,027 %
Διεύθυνση Διαχείρισης & Ανάλυσης Πληροφοριών	470.000		0,022 %
Σχολή Αξιωματικών Ελληνικής Αστυνομίας	420.000		0,019 %

ΥΠΟΥΡΓΕΙΟ ΠΡΟΣΤΑΣΙΑΣ ΤΟΥ ΠΟΛΙΤΗ

ΠΙΣΤΩΣΕΙΣ ΚΑΤΑ ΕΙΔΙΚΟ ΦΟΡΕΑ ΔΑΠΑΝΗΣ




	ΣΥΝΟΛΙΚΟ ΠΟΣΟ ΣΕ €		ΠΟΣΟΣΤΟ %
Διεύθυνση Αντιμετώπισης Ειδικών Εγκλημάτων Βίας	360.000		0,016 %
Υπηρεσία Προστασίας Αλλοδαπών Αξιωματούχων & Ευπαθών Στόχων	330.000		0,015 %
Υποδιεύθυνση Τεχνικών Εφαρμογών Βορείου Ελλάδος	320.000		0,015 %
Διεύθυνση Μεταγωγών - Δικαστηρίων	300.000		0,014%
Υπηρεσία Προστασίας Προέδρου της Κυβέρνησης	280.000		0,013%
Διεύθυνση Επικοινωνίας	220.000		0,010%
Σχολή Μετεκπαίδευσης & Επιμόρφωσης Ελληνικής Αστυνομίας	220.000		0,010%
Υπηρεσία Προστασίας Προέδρου της Δημοκρατίας	150.000		0,007 %
Διεύθυνση Δίωξης Ηλεκτρονικού Εγκλήματος	150.000		0,007 %
Διεύθυνση Οικονομικής Αστυνομίας	150.000		0,007 %
Διεύθυνση Υγειονομικού	140.000		0,006 %
Γενική Διεύθυνση Προστασίας Επισήμων & Ευπαθών Στόχων	120.000		0,005 %

ΠΡΟΫΠΟΛΟΓΙΣΜΟΣ ΠΟΛΙΤΩΝ 2024

ΜΕΡΟΣ ΤΡΙΤΟ

ΥΠΟΥΡΓΕΙΟ ΠΡΟΣΤΑΣΙΑΣ ΤΟΥ ΠΟΛΙΤΗ

ΠΙΣΤΩΣΕΙΣ ΚΑΤΑ ΕΙΔΙΚΟ ΦΟΡΕΑ ΔΑΠΑΝΗΣ

	ΣΥΝΟΛΙΚΟ ΠΟΣΟ ΣΕ €		ΠΟΣΟΣΤΟ %
Υπηρεσία Ασφαλείας Βουλής των Ελλήνων	70.000		0,003%
Διεύθυνση Οικονομικής Επιθεώρησης	70.000		0,003%
Σχολή Εθνικής Ασφαλείας	50.000		0,002%
Διεύθυνση Πάγιας Προκαταβολής	45.000		0,002%







ΣΥΝΟΛΟ ΔΑΠΑΝΩΝ ΥΠ. ΠΡΟΣΤΑΣΙΑΣ ΤΟΥ ΠΟΛΙΤΗ: 2.184.973.000 €

ΠΡΟΫΠΟΛΟΓΙΣΜΟΣ ΠΟΛΙΤΩΝ 2024

ΜΕΡΟΣ ΤΡΙΤΟ

ΥΠΟΥΡΓΕΙΟ ΚΛΙΜΑΤΙΚΗΣ ΚΡΙΣΗΣ & ΠΟΛΙΤΙΚΗΣ ΠΡΟΣΤΑΣΙΑΣ

ΠΙΣΤΩΣΕΙΣ ΚΑΤΑ ΜΕΙΖΟΝΑ ΚΑΤΗΓΟΡΙΑ ΔΑΠΑΝΗΣ

	ΣΥΝΟΛΙΚΟ ΠΟΣΟ ΣΕ €		ΠΟΣΟΣΤΟ %
ΠΑΡΟΧΕΣ ΣΕ ΕΡΓΑΖΟΜΕΝΟΥΣ	482.830.000		71,05 %
ΑΓΟΡΕΣ ΑΓΑΘΩΝ & ΥΠΗΡΕΣΙΩΝ	188.738.000		27,77 %
ΜΕΤΑΒΙΒΑΣΕΙΣ	4.684.000		0,69 %
ΑΓΟΡΕΣ ΠΑΓΙΩΝ ΠΕΡΙΟΥΣΙΑΚΩΝ ΣΤΟΙΧΕΙΩΝ	2.706.000		0,40 %
ΠΙΣΤΩΣΕΙΣ ΥΠΟ ΚΑΤΑΝΟΜΗ	502.000		0,07 %
ΚΟΙΝΩΝΙΚΕΣ ΠΑΡΟΧΕΣ	150.000		0,02 %

**ΣΥΝΟΛΟ ΔΑΠΑΝΩΝ ΥΠ. ΚΛΙΜΑΤΙΚΗΣ ΚΡΙΣΗΣ & ΠΟΛΙΤΙΚΗΣ ΠΡΟΣΤΑΣΙΑΣ:
679.610.000 €**

-ΤΑΚΤΙΚΟΣ ΠΡΟΫΠΟΛΟΓΙΣΜΟΣ: **679.610.000 €**

-ΠΡΟΫΠΟΛΟΓΙΣΜΟΣ ΔΗΜΟΣΙΩΝ ΕΠΕΝΔΥΣΕΩΝ: **257.000.000 €**

ΠΡΟΫΠΟΛΟΓΙΣΜΟΣ ΠΟΛΙΤΩΝ 2024

ΜΕΡΟΣ ΤΡΙΤΟ

ΥΠΟΥΡΓΕΙΟ ΚΛΙΜΑΤΙΚΗΣ ΚΡΙΣΗΣ & ΠΟΛΙΤΙΚΗΣ ΠΡΟΣΤΑΣΙΑΣ

ΠΙΣΤΩΣΕΙΣ ΚΑΤΑ ΕΙΔΙΚΟ ΦΟΡΕΑ ΔΑΠΑΝΗΣ








	ΣΥΝΟΛΙΚΟ ΠΟΣΟ ΣΕ €		ΠΟΣΟΣΤΟ %
Γενική Γραμματεία Πολιτικής Προστασίας	567.931.000		98,71%
Γενική Γραμματεία Αποκατάστασης Φυσικών Καταστροφών & Κρατικής Αρωγής	4.118.000		0,72%
Λοιπές μονάδες/αυτοτελείς μονάδες, που υπάγονται στον Υπουργό/Αναπλ. Υπουργούς/Υπηρεσιακό Γραμματέα ή λειτουργούν στο Υπουργείο	1.616.000		0,28%
Διοίκηση Πυροσβεστικών Υπηρεσιών (συνολικά για όλη την επικράτεια)	1.380.000		0,24%
Γραφεία Υπουργού, Αναπλ. Υπουργών, Υφυπουργών, Γενικών & Ειδικών Γραμματέων, Αναπλ. Γενικών Γραμματέων, Υπηρεσιακού Γραμματέα	153.000		0,03%
Πυροσβεστική Ακαδημία	68.000		0,012%
Ειδική Μονάδα Αντιμετώπισης Καταστροφών (Ε.Μ.Α.Κ.) (συνολικά για όλη την επικράτεια)	35.000		0,006%

ΠΡΟΫΠΟΛΟΓΙΣΜΟΣ ΠΟΛΙΤΩΝ 2024

ΜΕΡΟΣ ΤΡΙΤΟ

ΥΠΟΥΡΓΕΙΟ ΚΛΙΜΑΤΙΚΗΣ ΚΡΙΣΗΣ & ΠΟΛΙΤΙΚΗΣ ΠΡΟΣΤΑΣΙΑΣ

ΠΙΣΤΩΣΕΙΣ ΚΑΤΑ ΕΙΔΙΚΟ ΦΟΡΕΑ ΔΑΠΑΝΗΣ

	ΣΥΝΟΛΙΚΟ ΠΟΣΟ ΣΕ €		ΠΟΣΟΣΤΟ %
Ειδική Μονάδα Δασικών Επιχειρήσεων (Ε.ΜΟ.Δ.Ε.)	142.000		0,02 %
Πυροσβεστικό Συνεργείο (συνολικά για όλη την επικράτεια)	42.000		0,006 %
Αρχηγείο Πυροσβεστικού Σώματος	38.000		0,006 %
Περιφερειακή Πυροσβεστική Διοίκηση	37.000		0,005 %
Διεύθυνση Αντιμετώπισης Εγκλημάτων Εμπρησμού (Δ.Α.Ε.Ε.)	8.000		0,001 %
Υπηρεσία Διαχείρισης Πυροσβεστικού Υλικού (Υ.ΔΙ.Π.ΥΛ.)	6.000		0,001 %
Εθνικό Συντονιστικό Κέντρο Επι/σεων & Διαχείρισης Κρίσεων (Ε.Σ.Κ.Ε.ΔΙ.Κ.)	2.000		0,0003 %

**ΣΥΝΟΛΟ ΔΑΠΑΝΩΝ ΥΠ. ΚΛΙΜΑΤΙΚΗΣ ΚΡΙΣΗΣ & ΠΟΛΙΤΙΚΗΣ ΠΡΟΣΤΑΣΙΑΣ:
575.351.000€**

ΠΡΟΫΠΟΛΟΓΙΣΜΟΣ ΠΟΛΙΤΩΝ 2024

ΜΕΡΟΣ ΤΡΙΤΟ

ΑΝΩΤΑΤΑ ΟΡΙΑ ΔΑΠΑΝΩΝ ΑΝΑ ΑΝΕΞΑΡΤΗΤΗ ΔΙΟΙΚΗΤΙΚΗ ΑΡΧΗ

ΣΥΝΟΛΟ ΔΑΠΑΝΩΝ : 587 εκατ. €

Υπουργείο Εσωτερικών
33 εκατ. €

- Ανώτατο Συμβούλιο Επιλογής Προσωπικού: 16 εκατ. €
- Συνήγορος του Πολίτη: 8 εκατ. €
- Εθνική Αρχή Διαφάνειας: 9 εκατ. €

Υπουργείο Δικαιοσύνης
5 εκατ. €

- Αρχή Προστασίας Δεδομένων Προσωπικού Χαρακτήρα: 3 εκατ. €
- Αρχή Διασφάλισης του Απορρήτου των Επικοινωνιών: 2 εκατ. €

Υπουργείο Παιδείας,
Θρησκευμάτων &
Αθλητισμού
1 εκατ. €

- Αρχή Διασφάλισης της Ποιότητας στην Πρωτοβάθμια και Δευτεροβάθμια Εκπαίδευση
- Εθνική Αρχή Ανώτατης Εκπαίδευσης: 1 εκατ. €
- Εθνικός Οργανισμός Εξετάσεων

Υπουργείο Εθνικής
Οικονομίας
& Οικονομικών
513 εκατ. €

- Ανεξάρτητη Αρχή Δημοσίων Εσόδων: 507 εκατ. €
- Αρχή Καταπολέμησης της Νομιμοποίησης Εσόδων από Εγκληματικές Δραστηριότητες: 1 εκατ. €
- Εθνικό Συμβούλιο Ραδιοηλεκτρονικής: 2 εκατ. €
- Ανεξάρτητη Αρχή Πιστοληπτικής Αξιολόγησης: 2 εκατ. €

Υπουργείο Εργασίας &
Κοινωνικής Ασφάλισης
33 εκατ. €

- Επιθεώρηση Εργασίας: 33 εκατ. €

Υπουργείο Ανάπτυξης
2 εκατ. €

- Συνήγορος του Καταναλωτή: 2 εκατ. €

Υπουργείο Υποδομών
& Μεταφορών
1 εκατ. €

- Ρυθμιστική Αρχή Σιδηροδρόμων: 1 εκατ. €

ΠΡΟΫΠΟΛΟΓΙΣΜΟΣ ΠΟΛΙΤΩΝ 2024

ΙΣΟΖΥΓΙΟ ΚΡΑΤΙΚΟΥ ΠΡΟΫΠΟΛΟΓΙΣΜΟΥ & ΠΡΩΤΟΓΕΝΕΣ ΑΠΟΤΕΛΕΣΜΑ



• 6.253 εκ.
€ (2,7%
του ΑΕΠ)

ΕΛΛΕΙΜΜΑ

• 2.547 εκ.
€ (1,1%
του ΑΕΠ)

**ΠΡΩΤΟΓΕΝΕΣ
ΠΛΕΟΝΑΣΜΑ**



Ο Προϋπολογισμός συντάσσεται μεν σε ταμειακή βάση (οι συναλλαγές καταγράφονται τη χρονική στιγμή που εισπράττονται ή πληρώνονται), αλλά η εκτίμηση του δημοσιονομικού αποτελέσματος γίνεται σε δεδουλευμένη/δημοσιονομική βάση (κατά ESA) (οι συναλλαγές καταγράφονται τη στιγμή που δημιουργείται η υποχρέωση ή απαίτηση για αυτές).

ΠΡΟΫΠΟΛΟΓΙΣΜΟΣ ΠΟΛΙΤΩΝ 2024

ΜΕΡΟΣ ΤΕΤΑΡΤΟ



ΠΡΟΫΠΟΛΟΓΙΣΜΟΣ ΔΗΜΟΣΙΩΝ ΕΠΕΝΔΥΣΕΩΝ

ΜΕΡΟΣ ΤΕΤΑΡΤΟ

- Προϋπολογισμός Δημοσίων Επενδύσεων
- Έσοδα Προϋπολογισμού Δημοσίων Επενδύσεων
- Έσοδα Ταμείου Ανάκαμψης και Ανθεκτικότητας
- Δαπάνες Προϋπολογισμού Δημοσίων Επενδύσεων/Παρεμβάσεις
- Εθνικό Πρόγραμμα Ανάπτυξης/ Δαπάνες Ταμείου Ανάκαμψης & Ανθεκτικότητας
- Συγχρηματοδοτούμενο Σκέλος/Εταιρικό Σύμφωνο για το Πλαίσιο Ανάπτυξης (ΕΣΠΑ)

ΤΙ ΕΙΝΑΙ Ο ΠΡΟΫΠΟΛΟΓΙΣΜΟΣ ΔΗΜΟΣΙΩΝ ΕΠΕΝΔΥΣΕΩΝ

Ο Προϋπολογισμός Δημοσίων Επενδύσεων χρηματοδοτεί τα έργα του Προγράμματος Δημοσίων Επενδύσεων

- Είναι το σημαντικότερο μέσο χρηματοδότησης της αναπτυξιακής πολιτικής της χώρας.
- Για την εκτέλεση και παρακολούθηση του ΠΔΕ το Υπουργείο Οικονομικών προβλέπεται να δαπανήσει **683 εκ.**
- Στις δαπάνες του τακτικού Π/Υ του Υπουργείου Οικονομικών συμπεριλαμβάνεται η δαπάνη χρηματοδότησης της ΕΥΣΤΑ ύψους **4,8 εκ.**

Τα έσοδα, οι δαπάνες και οι πιστώσεις του Προϋπολογισμού Δημοσίων Επενδύσεων περιλαμβάνονται σε ειδικό πίνακα του Κρατικού Προϋπολογισμού

Τακτικός
Π/Υ

Π/Υ
Δ.Ε.

- τα Υπουργεία
- η Προεδρία της Κυβέρνησης
- η Προεδρία της Δημοκρατίας
- η Βουλή
- **ΟΧΙ** οι Αποκεντρωμένες Διοικήσεις

- Αποτυπώνουν δαπάνες Π/Υ Δ.Ε.
- Το σύνολό τους αποτελεί ποσοστό **5,20%** του Α.Ε.Π.
- Το **2023** αποτέλεσε τελικά **4,86%** του Α.Ε.Π. **έναντι 5,3 %** της πρόβλεψης

Πιστώσεις του Π/Υ Δ.Ε. μεταβιβάζονται στους προϋπολογισμούς των ΟΤΑ, ΔΕΚΟ, Λοιπών Νομικών Προσώπων, ΔΥΠΑ και σε παρεμβάσεις στήριξης

- **22,7 %** Π/Υ ΟΤΑ (2.186 εκ.)
- Η εισηγητική έκθεση του Π/Υ 2024 παραλείπει να προσδιορίσει τα ποσά που μεταβιβάζονται σε ΔΕΚΟ, Λ.Νομ. Πρ. και ΔΥΠΑ

ΠΡΟΓΡΑΜΜΑ ΔΗΜΟΣΙΩΝ ΕΠΕΝΔΥΣΕΩΝ

ΠΥ
Δ.Ε.

Το **Πρόγραμμα Δημοσίων Επενδύσεων** περιλαμβάνει έργα που συμβάλλουν στην αύξηση του ιδιωτικού και δημοσίου κεφαλαίου της οικονομίας, στηρίζουν την αναπτυξιακή διαδικασία και τον εκσυγχρονισμό της χώρας σε μακροχρόνια βάση

Τα έργα αυτά ενισχύουν τους τομείς των μεταφορών, του περιβάλλοντος (με έργα υποδομών), της επιχειρηματικότητας και ενίσχυσης των ιδιωτικών επενδύσεων, της ανάπτυξης ανθρωπίνου κεφαλαίου, της κοινωνίας της γνώσης, της αξιοποίησης ενεργειακών πόρων, του ψηφιακού μετασχηματισμού και της στήριξης των επενδυτικών προγραμμάτων της αυτοδιοίκησης

Για το έτος 2024 το ΠΔΕ θα δώσει έμφαση στην ανάπτυξη και ενίσχυση του αγροτικού τομέα και την αντιμετώπιση της ενεργειακής κρίσης.

ΕΣΟΔΑ: 4.024 εκ.

ΔΑΠΑΝΕΣ: 12.167 εκ.

ΠΡΟΫΠΟΛΟΓΙΣΜΟΣ ΠΟΛΙΤΩΝ 2024

ΜΕΡΟΣ ΤΕΤΑΡΤΟ

ΕΣΟΔΑ
Π/Υ Δ.Ε.
4.024 εκ.

Εθνικό: 200 εκ.

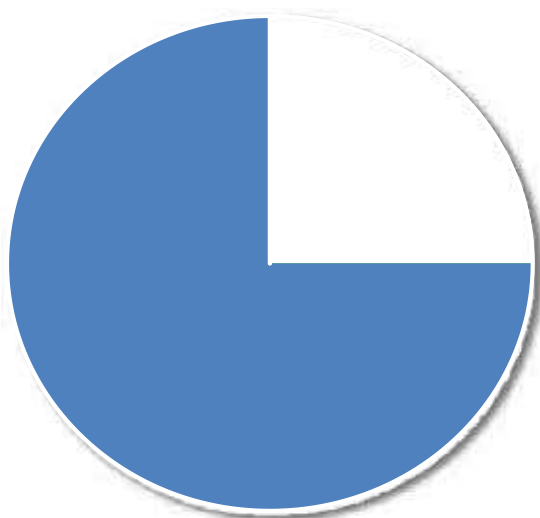
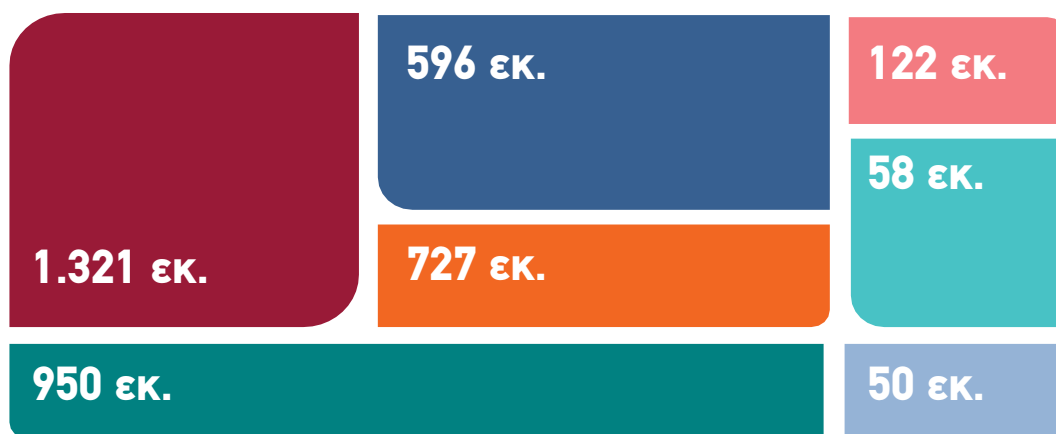
Συγχρ/μενο: 3.824 εκ.

ΠΡΟΫΠΟΛΟΓΙΣΜΟΣ ΠΟΛΙΤΩΝ 2024

ΜΕΡΟΣ ΤΕΤΑΡΤΟ

ΠΗΓΕΣ ΕΣΟΔΩΝ ΣΥΓΧΡΗΜΑΤΟΔΟΤΟΥΜΕΝΟΥ ΣΚΕΛΟΥΣ

Πηγή εσόδων του συγχρηματοδοτούμενου σκέλους Π/Υ Δ.Ε. 2024
είναι τα παρακάτω ευρωπαϊκά ταμεία.
Για το 2024 η εισροή προβλέπεται να ανέλθει σε **3.824 εκ.**
Για το 2023 η πρόβλεψη ανερχόταν σε **4.249 εκ.**
Τελικά εισέρευσαν 836 εκ. λιγότερα, σύνολο **3.413 εκ.**



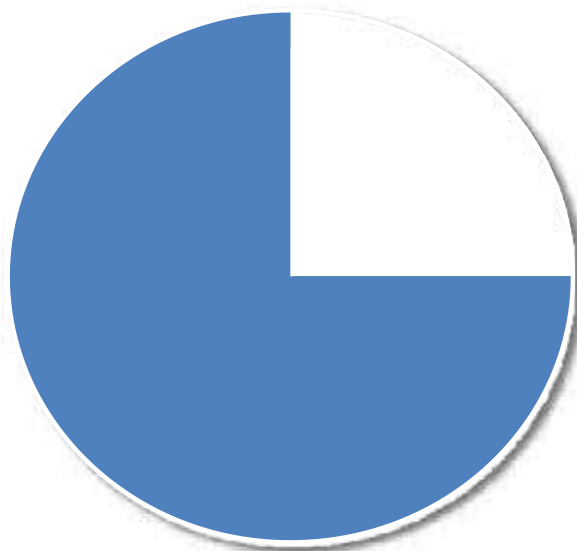
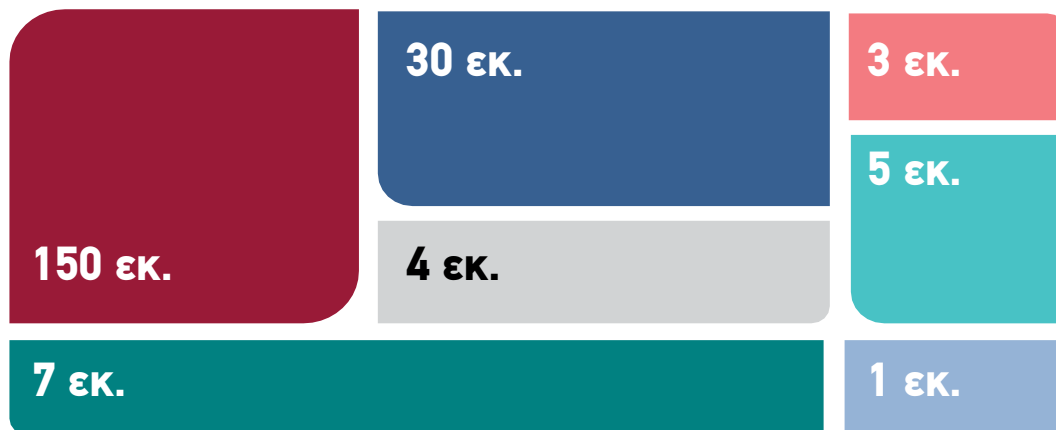
- Ευρωπαϊκό Ταμείο Περιφερειακής Ανάπτυξης (ΕΤΠΑ)
- Ευρωπαϊκό Κοινωνικό Ταμείο (ΕΚΤ)
- Ταμείο Συνοχής
- Ευρωπαϊκό Γεωργικό Ταμείο Αγρ. Ανάπτυξης (Τμ. Προσανατολισμού)
- Ευρωπαϊκό Ταμείο Θάλασσας & Αλιείας (ΕΤΘΑ)
- Ταμείο Μετανάστευσης & Ασύλου
- Λοιπές Απολήψεις για μελέτη ή εκτέλεση προγραμμάτων

ΠΡΟΫΠΟΛΟΓΙΣΜΟΣ ΠΟΛΙΤΩΝ 2024

ΜΕΡΟΣ ΤΕΤΑΡΤΟ

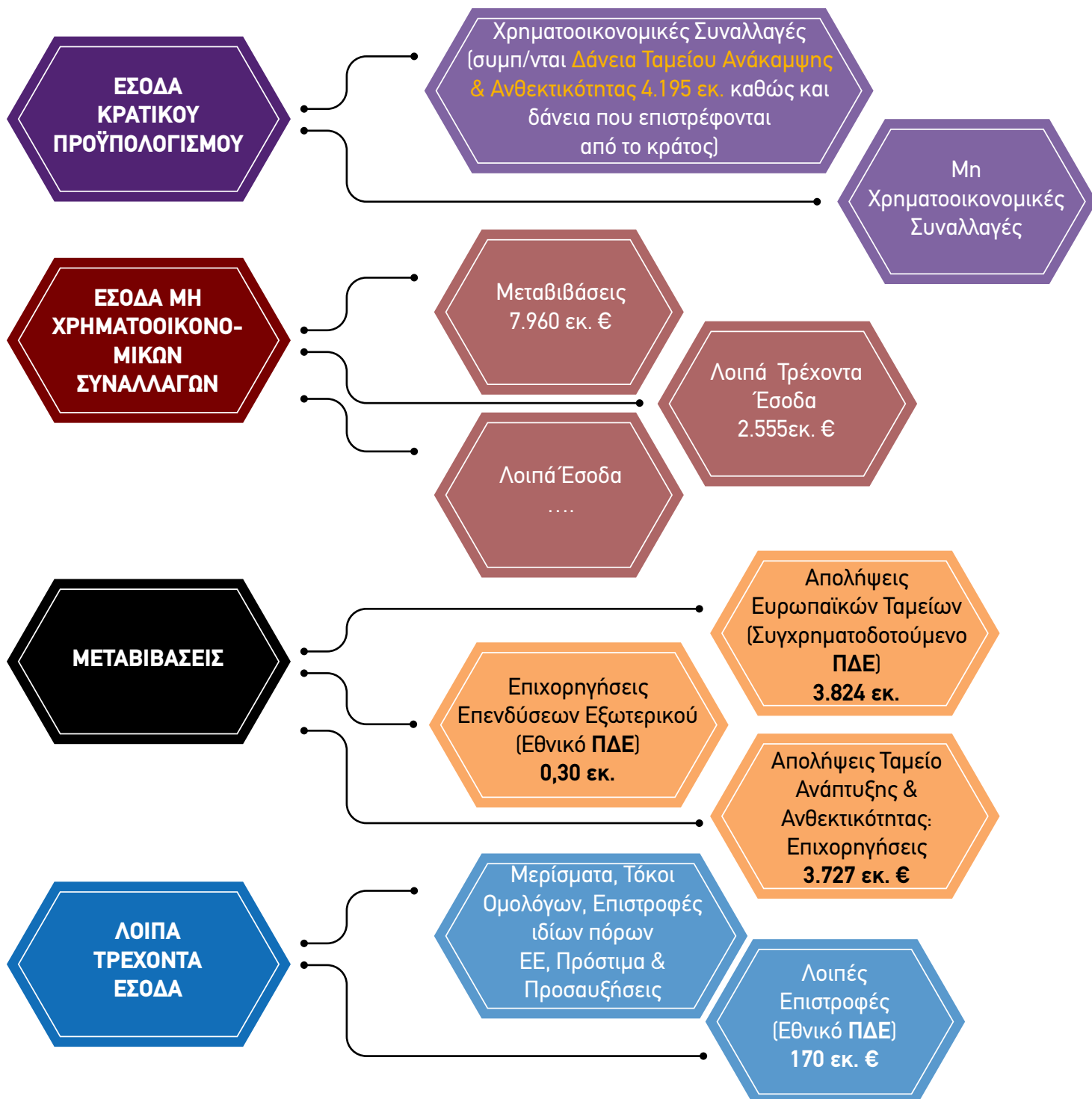
ΠΗΓΕΣ ΕΣΟΔΩΝ ΕΘΝΙΚΟΥ ΣΚΕΛΟΥΣ

Πηγή εσόδων του εθνικού σκέλους Π/Υ Δ.Δ. είναι οι παρακάτω κατηγορίες εσόδων του Κρατικού Π/Υ
2024: σύνολο 200 εκ.
2022: σύνολο 200 εκ.



- Επιστροφές ποσών ΝΠΔΔ για εκτέλεση έργων επενδύσεων
- Έσοδα από συνεισφορές έργων εκτέλεσης επενδύσεων
- Επιστροφή επιχορηγήσεων για διαχείριση απορριμάτων Περ. Δυτικής Μακεδονίας
- Λοιπές Επιστροφές από την εκτέλεση έργων επενδύσεων
- Επιστροφές ποσών φυσικών προσώπων για εκτέλεση έργων επενδύσεων
- Λοιπές Επιστροφές Ποσών
- Κατάπτωση Εγγυητικών Επιστολών

ΕΣΟΔΑ ΠΡΟΫΠΟΛΟΓΙΣΜΟΥ ΔΗΜΟΣΙΩΝ ΕΠΕΝΔΥΣΕΩΝ ΣΧΕΤΙΚΑ ΜΕ ΤΑ ΕΣΟΔΑ ΤΟΥ ΚΡΑΤΙΚΟΥ ΠΡΟΫΠΟΛΟΓΙΣΜΟΥ



ΠΡΟΫΠΟΛΟΓΙΣΜΟΣ ΠΟΛΙΤΩΝ 2024

ΜΕΡΟΣ ΤΕΤΑΡΤΟ

ΙΣΤΟΡΙΚΟΤΗΤΑ
ΕΣΟΔΩΝ Τ.Α.Α



ΔΑΠΑΝΕΣ

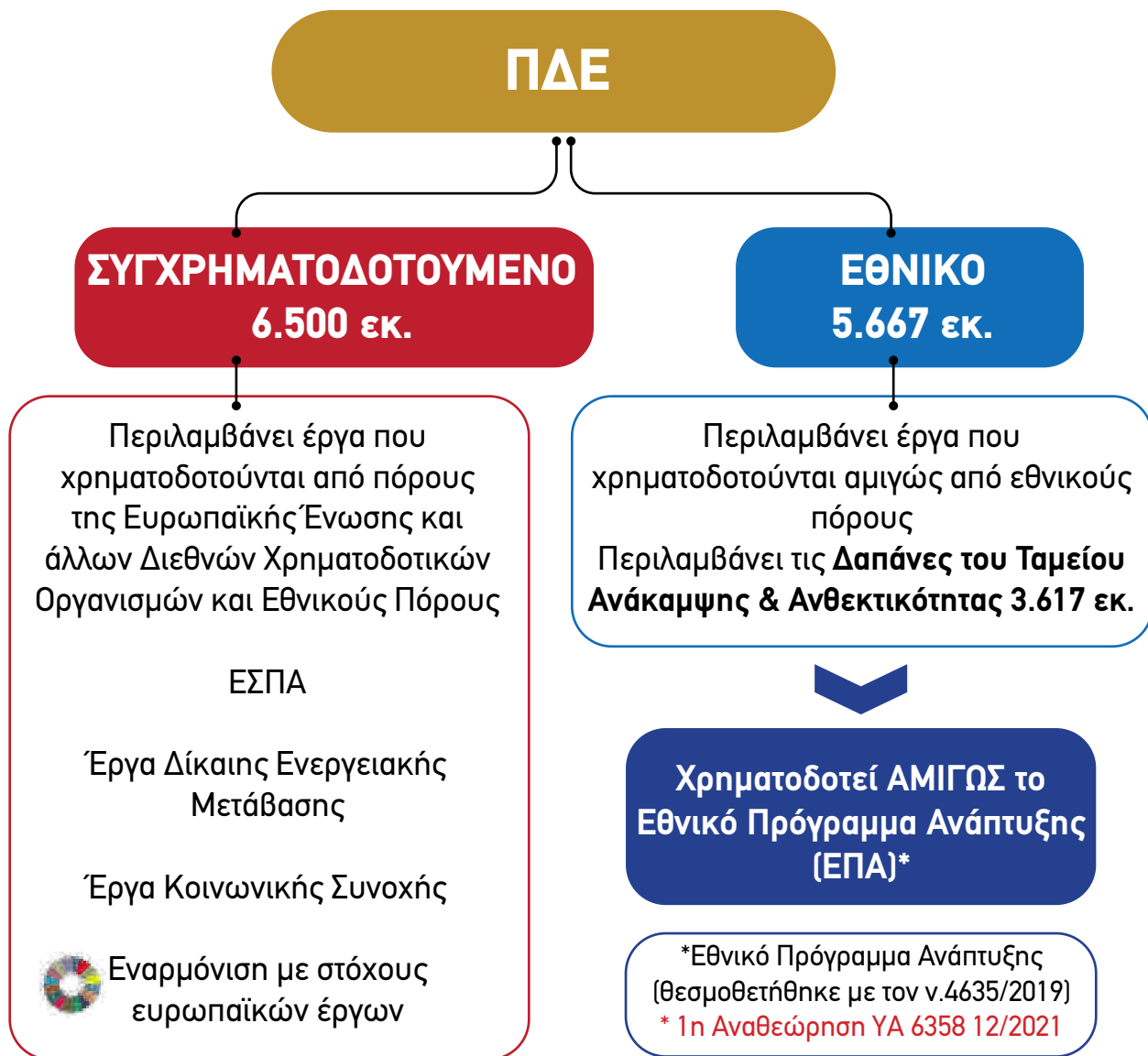
Π/Υ Δ.Ε.

12.167 εκ.

Εθνικό : 5.667 εκ.

Συγχρ/μενο: 6.500 εκ.

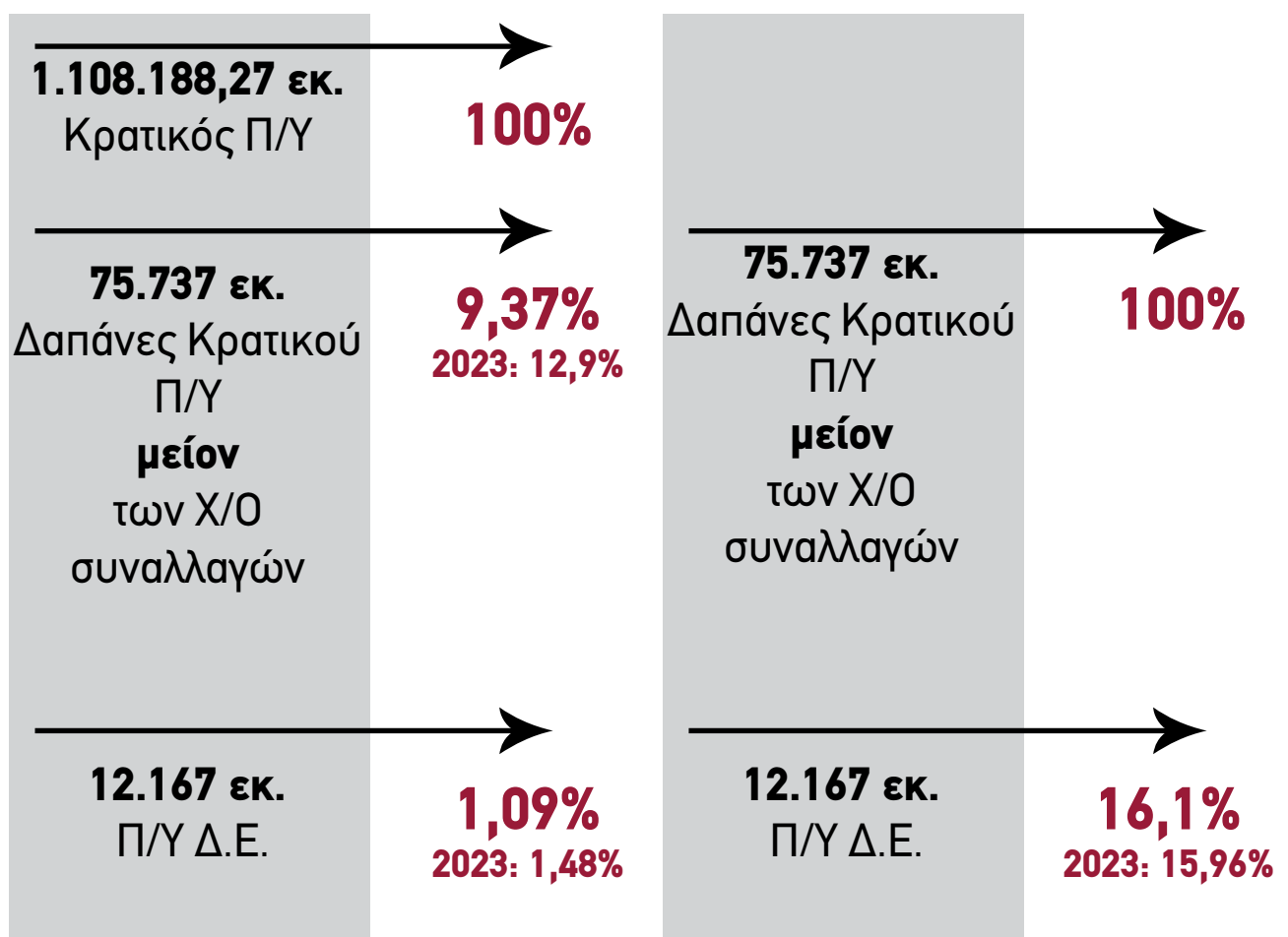
ΧΡΗΜΑΤΟΔΟΤΟΥΝ ΠΡΟΓΡΑΜΜΑ ΔΗΜΟΣΙΩΝ ΕΠΕΝΔΥΣΕΩΝ



Οι προτεραιότητες του ΠΔΕ *μεταφορές και περιβάλλον *επιχειρηματικότητα και ενίσχυση ιδιωτικών επενδύσεων *ανάπτυξη ανθρωπίνου κεφαλαίου, ενίσχυση κοινωνίας γνώσης *ενέργεια, αξιοποίηση ενεργειακών πόρων, * ψηφιακός μετασχηματισμός * επενδυτικά προγράμματα μέσω αυτοδιοίκησης

ΠΡΟΫΠΟΛΟΓΙΣΜΟΣ ΠΟΛΙΤΩΝ 2024

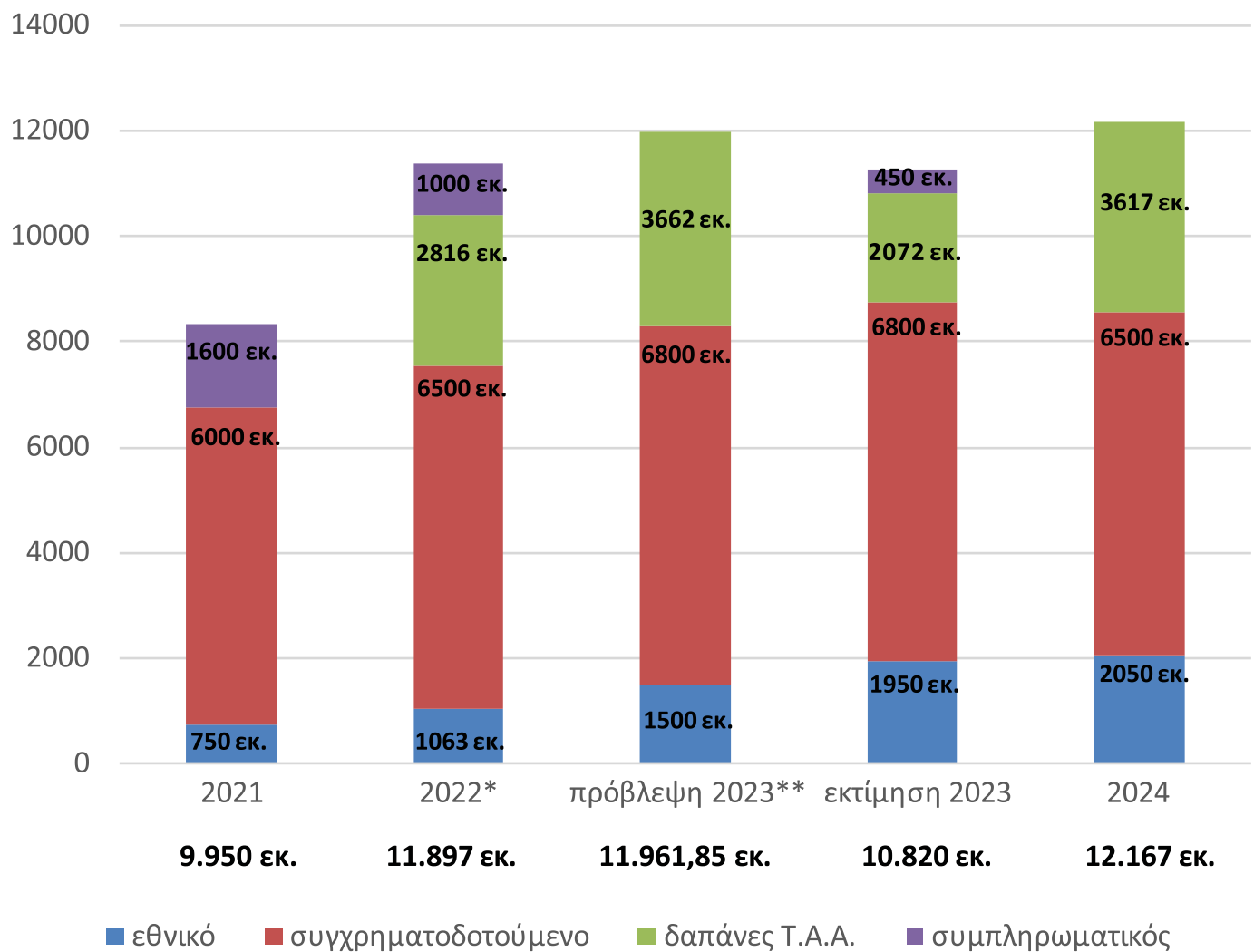
ΣΧΕΣΗ Π/Υ Δ.Ε. ΜΕ ΚΡΑΤΙΚΟ Π/Υ ΠΟΣΟΣΤΙΑΙΕΣ ΑΠΟΤΥΠΩΣΕΙΣ ΣΥΝΟΨΕΙΣ



ΠΡΟΫΠΟΛΟΓΙΣΜΟΣ ΠΟΛΙΤΩΝ 2024

ΜΕΡΟΣ ΤΕΤΑΡΤΟ

ΙΣΤΟΡΙΚΟΤΗΤΑ ΕΡΓΩΝ / ΔΑΠΑΝΩΝ ΠΡΟΓΡΑΜΜΑΤΟΣ ΔΗΜΟΣΙΩΝ ΕΠΕΝΔΥΣΕΩΝ



*600 εκ. ευρώ/άρθρο 230 ν. 4920/2022 (ΦΕΚ 74Α'/2022): συγχρηματοδοτούμενο σκέλος Υπ. Αν. & Επ.

*400 εκ. ευρώ/άρθρο 123 ν. 4972/2022 (ΦΕΚ 181 Α'/2022): εθνικό & συχ/νο σκέλος Υπ. Αν. & Επ.


** 450 εκ. ευρώ/άρθρο 36 ν. 5053/2023 (ΦΕΚ 158Α'/2023): εθνικό σκέλος Υπ. Οικονομικών.

ΔΑΠΑΝΕΣ ΠΡΟΫΠΟΛΟΓΙΣΜΟΥ ΔΗΜΟΣΙΩΝ ΕΠΕΝΔΥΣΕΩΝ ΣΧΕΤΙΚΑ ΜΕ ΤΙΣ ΔΑΠΑΝΕΣ ΤΟΥ ΚΡΑΤΙΚΟΥ ΠΡΟΫΠΟΛΟΓΙΣΜΟΥ



ΠΡΟΫΠΟΛΟΓΙΣΜΟΣ ΠΟΛΙΤΩΝ 2024

ΣΧΕΣΗ Π/Υ Δ.Ε. ΜΕ ΠΙΣΤΩΣΕΙΣ ΥΠΟ ΚΑΤΑΝΟΜΗ ΚΡΑΤΙΚΟΥ Π/Υ ΠΟΣΟΣΤΙΑΙΕΣ ΑΠΟΤΥΠΩΣΕΙΣ



ΔΡΑΣΕΙΣ ΥΠΟΥΡΓΕΙΩΝ

Υπουργείο Εσωτερικών

166 εκ. για συγχρηματοδοτούμενα προγράμματα: «Ανταγωνιστικότητα, Επιχειρηματικότητα & Καινοτομία», «Αντώνης Τρίτσης», «Φιλόδημος II», χρηματοδότηση δράσεων της τοπικής αυτοδιοίκησης και εκσυγχρονισμό και βελτίωση της Δημόσιας Διοίκησης.

101 εκ. για έργα: «Απλούστευση των Διοικητικών Διαδικασιών», «Εκσυγχρονισμός & Αναβάθμιση ΚΕΠ», «Εκσυγχρονισμός των Διαδικασιών Προσλήψεων μέσω του ΑΣΕΠ», Δημιουργία Εργαλείου Στρατηγικού Σχεδιασμού του εργατικού δυναμικού βασισμένο σε τεχνολογίες τεχνητής νοημοσύνης».

Υλοποίηση μέσω επιτελικής δομής ΕΣΠΑ κλπ.

Υπουργείο Εξωτερικών

19 εκ. για έργα: «Μετασχηματισμός διαδικασιών Προξενικών Υπηρεσιών», χρηματοδότηση έργων προς ενίσχυση της εξωστρέφειας, προσέλκυση ξένων επενδύσεων, προώθηση εξαγωγών.

Από ΤΑΑ χρηματοδοτείται ο «Ψηφιακός Μετασχηματισμός του Υπουργείου Εξωτερικών».

Υπουργείο Εθνικής Άμυνας

30 εκ. για έργα: των επιτελείων Στρατού, Αεροπορίας, Ναυτικού, συμμετοχή στο έργο «TH20-RAX», που συνδέει τις νέες τεχνολογίες με την πολιτική προστασία και άμυνα της χώρας.

Υπουργείο Υγείας

66 εκ. για έργα: ΠΔΕ.

256 εκ. από ΤΑΑ για έργα: ενίσχυσης δικτύου παροχής υπηρεσιών ψυχικής υγείας από το Δημόσιο, αντιμετώπιση μακροπρόθεσμων συνεπειών της πανδημίας Covid-19 στην ψυχική υγεία, πρόγραμμα πρόληψης της δημόσιας υγείας «Σπύρος Δοξιάδης», μεταρρύθμιση αυτόματου μηχανισμού επιστροφής φαρμακευτικής δαπάνης (clawback), αναβάθμιση τμήματος επειγόντων περιστατικών, κατασκευή νέων κτιρίων, ψηφιακή αναβάθμιση ΕΟΠΥΥ.

Υπουργείο Δικαιοσύνης

Χρηματοδότηση έργων για: την ολοκλήρωση του Συστήματος Διαχείρισης Δικαστικών Υποθέσεων Διοικητικής Δικαιοσύνης, την ανέγερση κτιρίου για την εγκατάσταση των Δικαστηρίων & Δικαστικών Υπηρεσιών Πειραιά, την ενίσχυση των ψηφιακών δεξιοτήτων του δικαστικού προσωπικού.

ΔΡΑΣΕΙΣ ΥΠΟΥΡΓΕΙΩΝ

Υπουργείο Παιδείας, Θρησκευμάτων & Αθλητισμού

Χρηματοδότηση έργων, που στοχεύουν στην καθολική προσχολική εκπαίδευση, την ανάπτυξη νέων δεξιοτήτων, την προοπτική της διά βίου μάθησης, την ισότιμη πρόσβαση στη μάθηση, την υλοποίηση ενός ψηφιακού μοντέλου εκπαίδευσης στην Ελλάδα και χρηματοδότηση δράσεων με στόχο τους το μετασχηματισμό των Προγραμμάτων Σπουδών, τον εξορθολογισμό των υπηρεσιών και την παρακολούθηση των εκπαιδευτικών αποτελεσμάτων.

Υπουργείο Πολιτισμού

Χρηματοδότηση έργων για την προβολή και διάσωση της πολιτιστικής κληρονομιάς, την υποστήριξη και ανάπτυξη της σύγχρονης δημιουργίας, τη συντήρηση, αναστήλωση και ανάδειξη των αρχαιοτήτων μέσω των φορέων των εφορειών αρχαιοτήτων.

Υπουργείο Εθνικής Οικονομίας και Οικονομικών

Χρηματοδότηση έργων των 13 περιφερειών και ιδίως έργων υποδομών, όπως έργα συλλογής και επεξεργασίας αστικών λυμάτων, έργων οδικής ασφάλειας κλπ.

Ενισχύεται με δράσεις της επιχειρηματικότητας και της ανταγωνιστικότητας.

Χρηματοδότηση του ανασχεδιασμού των επιχειρηματικών διαδικασιών της Επιτροπής Κεφαλαιαγοράς και της αναβάθμισης της υποδομής της, του νέου πληροφοριακού συστήματος του Κέντρου Εξυπηρέτησης Φορολογούμενων (ΚΕΦ) της ΑΑΔΕ, της υλοποίησης του Κυβερνητικού Συστήματος Επιχειρησιακού Σχεδιασμού (γον – ERP) κλπ.

Υπουργείο Αγροτικής Ανάπτυξης & Τροφίμων

Χρηματοδότηση έργων για την ενίσχυση της ανταγωνιστικότητας, την αναδιοργάνωση του γεωργικού τομέα, την βελτίωση των εκτρεφόμενων ζώων, την χρήση νέου καινοτόμου εξοπλισμού, την υποστήριξη της υδατοκαλλιέργειας, την ανάπτυξη δικτύου πράσινου αγροτουρισμού.

Χρηματοδότηση μέσω ΣΔΙΤ του προγράμματος αρδευτικών έργων και του έργου «Εκσυγχρονισμός του πρωτογενούς τομέα».

ΔΡΑΣΕΙΣ ΥΠΟΥΡΓΕΙΩΝ

Υπουργείο Περιβάλλοντος & Ενέργειας

Χρηματοδότηση έργων για δράσεις όπως «Εξυπνες περιβαλλοντικές και πολιτιστικές υποδομές (smart infrastructure)», «Στρατηγικές αστικές αναπλάσεις» και το πρόγραμμα για ανάπτυξη Τοπικών Πολεοδομικών Σχεδίων (ΤΠΣ) μέσω εκπόνησης ειδικών πολεοδομικών μελετών.

Υπουργείο Εργασίας και Κοινωνικής Ασφάλισης

Δεν προσδιορίζονται οι δράσεις και τα προγράμματα, που θα χρηματοδοτηθούν από το ΠΔΕ.

Υπουργείο Κοινωνικής Συνοχής & Οικογένειας

Χρηματοδότηση έργων για τη βελτίωση της ποιότητας ζωής των ατόμων με αναπηρία, για τη στήριξη της ανεξάρτητης διαβίωσης, όπως το πρόγραμμα επαγγελματικής αναδοχής για παιδιά και ο προσωπικός βοηθός, την προσβασιμότητα σε κατοικίες, χώρους και δημόσιες υπηρεσίες, την πρώιμη παρέμβαση σε παιδιά με αναπηρία ηλικίας 0 - 6 ετών, τη δημιουργία Ενιαίας Ψηφιακής Πύλης πρόσβασης στην κοινωνική προστασία μέσω εκσυγχρονισμού του ΟΠΕΚΑ, την παρακολούθηση και αντιμετώπιση του δημογραφικού προβλήματος, την εξακολούθηση της στεγαστικής πολιτικής μέσω των προγραμμάτων «Σπίτι μου», «Ανακαινίζω - Ενοικιάζω» κλπ.

Υπουργείο Ανάπτυξης

Χρηματοδότηση έργων για την ενίσχυση της βιομηχανίας και της επιχειρηματικότητας, την προώθηση της έρευνας και της καινοτομίας, τη δημιουργία επιλεγμένων ερευνητικών κέντρων, την ενίσχυση της εξωστρέφειας και την εποπτεία των οικονομικών δραστηριοτήτων και της αγοράς προϊόντων μέσω του ΟΠΣ - ΑΔΕ.

Υπουργείο Υποδομών & Μεταφορών

Χρηματοδότηση δράσεων για την ανάπτυξη των λιμενικών υποδομών, του σιδηροδρομικού και οδικού δικτύου, της οδικής ασφάλειας και αστικής κινητικότητας, την αναβάθμιση του στόλου των μέσων μαζικής μεταφοράς και την ελεύθερη προσβασιμότητα των ατόμων με αναπηρία σε αυτά, την κατασκευή της Γραμμής 4 του Μετρό Αθήνας, την ολοκλήρωση του Αυτοκινητοδρόμου Κεντρικής Ελλάδας Ε 65 και την υλοποίηση παρεμβάσεων στα 13 περιφερειακά αεροδρόμια.

ΔΡΑΣΕΙΣ ΥΠΟΥΡΓΕΙΩΝ

Υπουργείο Ναυτιλίας και Νησιωτικής Πολιτικής

Χρηματοδότηση δράσεων για την βελτίωση της πρόσβασης στα νησιά μέσω ενισχυμένων δικτύων μεταφορών, την μείωση των ενδοπεριφερειακών ανισοτήτων, την συγκράτηση της συνοχής του πληθυσμού των νησιών, την άρση της γεωγραφικής απομόνωσης και την βελτίωση της διασυνδεσιμότητας.

Υπουργείο Τουρισμού

Χρηματοδότηση έργων για την ενίσχυση του αγροτουρισμού, του ορεινού τουρισμού, του τουρισμού υγείας.

Υπουργείο Ψηφιακής Διακυβέρνησης

Χρηματοδότηση δράσεων για την ανάπτυξη της τεχνητής νοημοσύνης, της ηλεκτρονικής διακυβέρνησης, της κυβερνοασφάλειας, της δικτύωσης του δημοσίου τομέα, τον εκσυγχρονισμό της λειτουργίας των ψηφιακών υπηρεσιών και της ψηφιακής σύγκλισης.

Υπουργείο Μετανάστευσης & Ασύλου

Χρηματοδότηση έργων για το ψηφιακό μετασχηματισμό του υπουργείου ώστε να υποστηρίζει τις διαδικασίες έκδοσης και ανανέωσης των αδειών διαμονής μεταναστών και προσφύγων, για το πρόγραμμα πρακτικής άσκησης σε επιχειρήσεις ώστε να αποκτηθεί εργασιακή εμπειρία σε πραγματικές συνθήκες, για το «Γλωσσικό - Διαπολιτισμικό Πρόγραμμα» εκμάθησης βασικών στοιχείων της ελληνικής γλώσσας, ζωής και κοινωνικοπολιτισμικού πλαισίου της Ελλάδας.

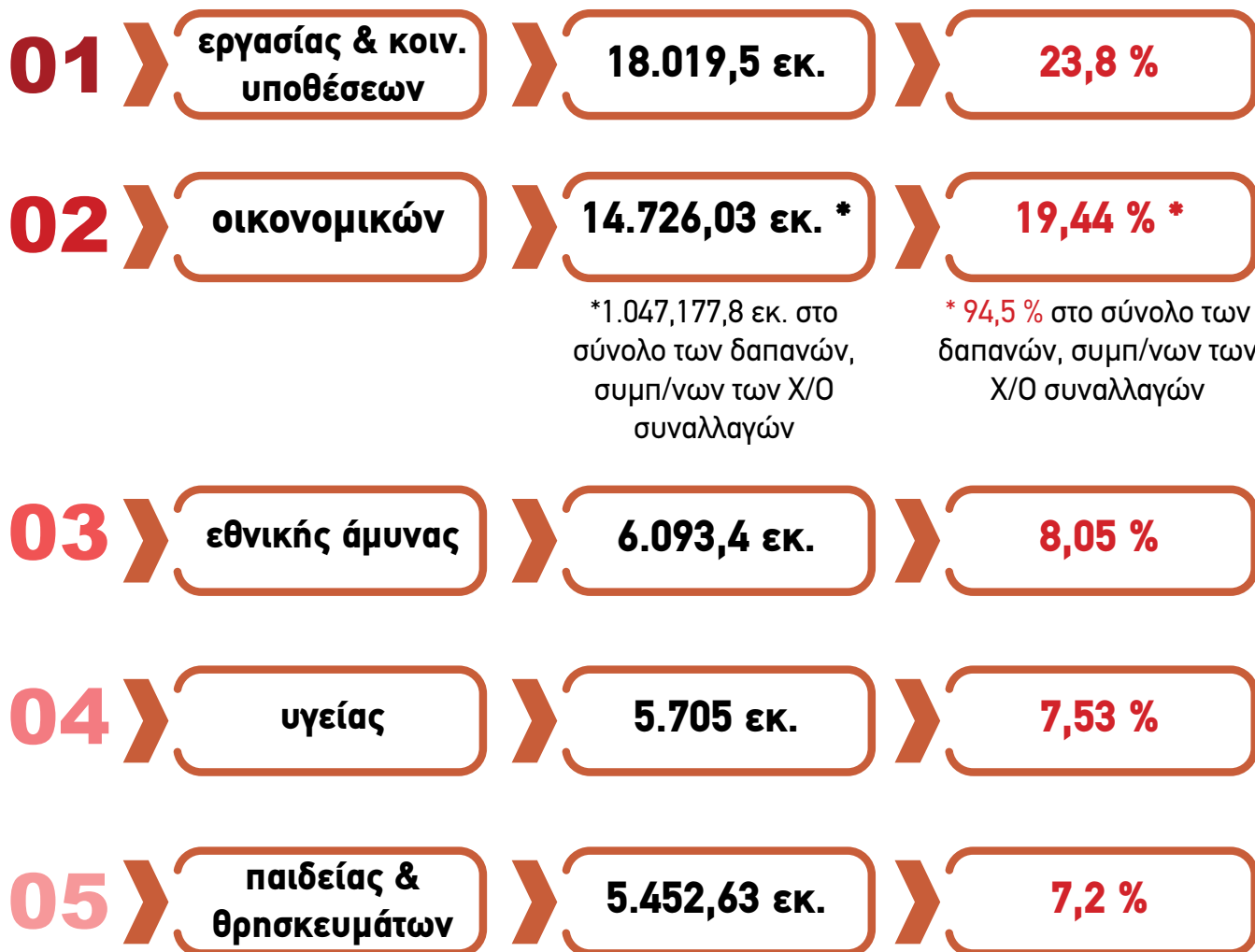
Υπουργείο Προστασίας του Πολίτη

Δεν προσδιορίζονται τα έργα και τα προγράμματα που θα χρηματοδοτηθούν από το ΠΔΕ.

Υπουργείο Κλιματικής Αλλαγής & Πολιτικής Προστασίας

Χρηματοδότηση δαπανών για την ενίσχυση του προγράμματος πολιτικής προστασίας «ΑΙΓΙΣ», την ανάπτυξη του ΟΠΣ Διαχείρισης Κινδύνων και Πρόληψης, η ενίσχυση του συστήματος 112 με τεχνητή νοημοσύνη, η αγορά οχημάτων για τα περιφερειακά/τοπικά κέντρα πολιτικής προστασίας, η προμήθεια μέσων δασοπυρόσβεσης, η αναδιαμόρφωση των κτιρίων «ΦΑΡΟΣ», «ΠΡΟΜΗΘΕΑΣ», «ΑΤΛΑΝΤΑΣ».

TOP 5 ΔΑΠΑΝΩΝ ΚΡΑΤΙΚΟΥ Π/Υ 75.737 εκ.



ΠΡΟΫΠΟΛΟΓΙΣΜΟΣ ΠΟΛΙΤΩΝ 2023

ΜΕΡΟΣ ΤΕΤΑΡΤΟ

ΛΟΙΠΑ ΥΠΟΥΡΓΕΙΑ ΚΑΙ ΦΟΡΕΙΣ

06	κοινωνικής συνοχής	3.718 εκ.	4,9 %
07	εσωτερικών	3.337,5 εκ.	4,4 %
08	προστασ. πολιτπ	2.185 εκ.	2,9 %
09	υποδομ. & μεταφ.	883,12 εκ.	1,16 %
10	κλιματικής αλλαγής	679,6 εκ.	0,9 %
11	δικαιοσύνης	559,46 εκ.	0,74 %
12	εξωτερικών	384,9 εκ.	0,5 %
13	ναυτιλίας	311,3 εκ.	0,41 %
14	περιβάλ. & ενεργ.	295,16 εκ.	0,4 %
15	πολιτ. & αθλητ.	258 εκ.	0,34 %
16	αγρ. αν. & τροφ.	203,7 εκ.	0,27 %
17	ψηφ. διακυβ.	185,76 εκ.	0,25 %
18	Βουλή	159,4 εκ.	0,21 %
19	αναπτ. & επενδ.	125,61 εκ.	0,17 %

ΠΡΟΫΠΟΛΟΓΙΣΜΟΣ ΠΟΛΙΤΩΝ 2024

ΜΕΡΟΣ ΤΕΤΑΡΤΟ

ΛΟΙΠΑ ΥΠΟΥΡΓΕΙΑ ΚΑΙ ΦΟΡΕΙΣ

20	μεταν. & ασύλου	124,3 εκ.	0,16 %
21	τουρισμού	38,8 εκ.	0,05 %
22	Προεδρία Κυβέρνησης	38,26 εκ.	0,05 %
23	Προεδρία Δημοκρατίας	4,64 εκ.	0 %

ΠΡΟΫΠΟΛΟΓΙΣΜΟΣ ΠΟΛΙΤΩΝ 2024

ΜΕΡΟΣ ΤΕΤΑΡΤΟ

TOP 5
Π/Υ Δ.Ε.
12.167 εκ.

01	οικονομικών	2.720 εκ.	26,35 %
02	περιβαλλ. & ενεργ	1.528 εκ.	12,5 %
03	υποδομ. & μεταφ.	1.467 εκ.	12,05 %
04	παιδείας & θρησκευμάτων	1.095 εκ.	9 %
05	αγρ. αν. & τροφ.	981 εκ.	8,06 %

ΠΡΟΫΠΟΛΟΓΙΣΜΟΣ ΠΟΛΙΤΩΝ 2024

ΜΕΡΟΣ ΤΕΤΑΡΤΟ

ΛΟΙΠΑ ΥΠΟΥΡΓΕΙΑ ΚΑΙ ΦΟΡΕΙΣ

06	ανάπτυξης	799 εκ.	6,56 %
07	ψηφ. διακυβ.	658 εκ.	5,4 %
08	εργ. & κοιν. υποθ.	610 εκ.	5 %
09	εσωτερικών	368 εκ.	3 %
10	μεταν. & ασύλου	349 εκ.	2,9 %
11	υγείας	322 εκ.	2,64 %
12	κοινωνικής	274 εκ.	2,25 %
13	ναυτιλίας	265 εκ.	2,2 %
14	κλιματικής κρίσης	257 εκ.	2,1 %
15	πολιτ. & αθλητ.	142 εκ.	1,2 %
16	τουρισμού	129 εκ.	1,1 %
17	προστας. πολίτη	78 εκ.	0,64 %
18	δικαιοσύνης	66 εκ.	0,54 %
19	εθνικής άμυνας	30 εκ.	0,24 %

ΠΡΟΫΠΟΛΟΓΙΣΜΟΣ ΠΟΛΙΤΩΝ 2024

ΜΕΡΟΣ ΤΕΤΑΡΤΟ

ΛΟΙΠΑ ΥΠΟΥΡΓΕΙΑ ΚΑΙ ΦΟΡΕΙΣ

20	εξωτερικών	23 εκ.	0,2 %
21	Προεδρία Κυβέρνησης	5 εκ.	0 %
22	Βουλή	1 εκ.	0 %

ΠΡΟΫΠΟΛΟΓΙΣΜΟΣ ΠΟΛΙΤΩΝ 2024

ΜΕΡΟΣ ΤΕΤΑΡΤΟ

ΠΙΣΤΩΣΕΙΣ ΚΑΤΑ ΕΙΔΙΚΟ ΦΟΡΕΑ ΔΑΠΑΝΗΣ

Εσωτερικών

Γ.Γ. εσωτερικών & οργάνωσης: 150 εκ.
Γ.Γ. δημόσιας διοίκησης : 15 εκ.
Γ.Δ/ση Τ. Μακεδονίας Θράκης: 1 εκ.



Γ.Γ. εσωτερικών & οργάνωσης: 100 εκ.
Γ.Δ/ση Τ. Μακεδονίας Θράκης: 1 εκ.
Δαπάνες Τ.Α.Α: 84 εκ.
Δαπάνες Τ.Α.Α.
ανθρ. δυναμικού: 17 εκ.

Εξωτερικών

Υπηρεσιακή Γ.Γ.: 2,66 εκ.
Γ.Γ. διεθν. & οικον. Σχέσεων: 0,03 εκ.
Δαπάνες
μεταναστευτικών ροών: 4,3 εκ.



Γ.Γ. διεθν. & οικον. Σχέσεων: 11,5 εκ.
Αρχή εξωτ. υπηρεσίας: 0,45 εκ.
Λοιπές μονάδες: 0,05 εκ.
Δαπάνες Τ.Α.Α.: 4 εκ.

Άμυνας

Λοιπές μονάδες: 15 εκ.



Γενικό Επιτελείο Στρατού: 5,8 εκ.
Γενικό Επιτελείο Ναυτικού: 5 εκ.
Γεν. Επιτελείο Αεροπορίας: 4 εκ.
Λοιπές μονάδες: 0,2 εκ.

Αθλητισμού & Πολιτισμού

Γ.Γ. πολιτισμού: 12,75 εκ.
Γ.Γ. συγχρ. πολιτισμού: 1,25 εκ.



Γ.Γ. πολιτισμού: 22 εκ.
Δαπάνες Τ.Α.Α.: 106 εκ.

Υγείας

Λοιπές μονάδες: 46 εκ.
Δαπ. μεταναστευτικών ροών: 4 εκ.



Λοιπές μονάδες: 16 εκ.
Δαπάνες Τ.Α.Α.: 256 εκ.


ΠΡΟΫΠΟΛΟΓΙΣΜΟΣ ΠΟΛΙΤΩΝ 2024

ΜΕΡΟΣ ΤΕΤΑΡΤΟ

ΠΙΣΤΩΣΕΙΣ ΚΑΤΑ ΕΙΔΙΚΟ ΦΟΡΕΑ ΔΑΠΑΝΗΣ

Ψηφιακής Διακυβέρνησης

Λοιπές μονάδες: 160 εκ.



Λοιπές μονάδες: 80 εκ.
Δαπάνες Τ.Α.Α.: 418 εκ.

Δικαιοσύνης

Λοιπές μονάδες: 9 εκ.



Λοιπές μονάδες: 14 εκ.
Δαπάνες Τ.Α.Α.: 43 εκ.

Παιδείας

Γ.Γ. θρησκευμάτων: 0,6 εκ.
Γ.Γ. α΄-β΄βάθμιας εκπ.: 467,5 εκ.
Γ.Γ. επαγγελματικής εκπ.: 26 εκ.
Γ.Γ. ανώτατης εκπ.: 71 εκ.
Γ.Γ. μεταν. ροών: 0,4 εκ.
Αν. Αρ. Αν. Εκπ.: 1,5 εκ.
Λοιπές μονάδες: 3 εκ.



Γ.Γ. θρησκευμάτων: 0,5 εκ.
Γ.Γ. α΄-β΄βάθμιας εκπ.: 3,5 εκ.
Γ.Γ. επαγγελματικής εκπ.: 0,5 εκ.
Γ.Γ. ανώτατης εκπ.: 103,4 εκ.
Γ.Γ. Αθλητισμού: 8 εκ.
Λοιπές μονάδες: 9,1 εκ.
Δαπάνες Τ.Α.Α.: 400 εκ.

Οικονομικών

Γ.Γ. δημοσιονομικής πολιτικής: 1,54 εκ.
Γ.Γ. δημ. επενδύσεων & ΕΣΠΑ: 1.940 εκ.
Λοιπές μονάδες: 12,25 εκ.
Δαπάνες ΑΑΔΕ: 6,43 εκ.



Γ.Γ. οικ. πολιτικής & στρατηγικής: 27 εκ.
Γ.Γ. δημ. επενδύσεων & ΕΣΠΑ: 400 εκ.
Γ.Γ. δημόσιας περιουσίας: 2,9 εκ.
Λοιπές μονάδες: 277,1 εκ.
Δαπάνες Τ.Α.Α.: 30 εκ.
Δαπάνες Τ.Α.Α. για ΑΑΔΕ: 23 εκ.

ΠΙΣΤΩΣΕΙΣ ΚΑΤΑ ΕΙΔΙΚΟ ΦΟΡΕΑ ΔΑΠΑΝΗΣ

Περιβάλλοντος & Ενέργειας

Γ.Γ. ενέργειας & ορυκτών: 477,25 εκ.
Γ.Γ. φυσικού περ/ντος: 123,55 εκ.
Γ.Γ. δασών: 0,2 εκ.
Λοιπές μονάδες: 2 εκ.
Γ.Γ. συντ./διαχ. αποβλήτων: 26 εκ.
Γ.Γ. χωρ. σχεδ./αστ. περιβ.: 31 εκ.



Γ.Γ. ενέργειας & ορυκτών: 23,05 εκ.
Γ.Γ. φυσικού περ/ντος: 3,15 εκ.
Γ.Γ. δασών: 21 εκ.
Λοιπές μονάδες: 0,1 εκ.
Δαπάνες Τ.Α.Α.: 798 εκ.
Γ.Γ. χωρ. σχεδ./αστ. περιβ.: 22,7 εκ.

Αγρ. Ανάπτυξης & Τροφίμων

Λοιπές μονάδες: 850 εκ.



Λοιπές μονάδες: 4 εκ.
Δαπάνες Τ.Α.Α.: 127 εκ.

Ανάπτυξης

Γ.Γ. βιομηχανίας: 0,135 εκ.
Γ.Γ. εμπορίου: 0,43 εκ.
Γ.Γ. ιδιωτικών επενδύσεων: 178 εκ.
Γ.Γ. έρευνας & καινοτομίας: 229,46 εκ.
Λοιπές μονάδες: 67 εκ.



Γ.Γ. βιομηχανίας: 9,92 εκ.
Γ.Γ. εμπορίου: 0,28 εκ.
Γ.Γ. ιδιωτικών επενδύσεων: 95 εκ.
Γ.Γ. έρευνας & καινοτομίας: 14,1 εκ.
Λοιπές μονάδες: 0,7 εκ.
Δαπάνες Τ.Α.Α.: 204 εκ.

Εργασίας & Κοιν. Υποθέσεων

Γ.Γ. κοινωνικής ασφάλισης: 0,05 εκ.
Λοιπές μονάδες: 194,36 εκ.



Γ.Γ. κοινωνικής ασφάλισης: 2,27 εκ.
Λοιπές μονάδες: 33,72 εκ.
Δαπάνες Τ.Α.Α.: 374 εκ.

ΠΡΟΫΠΟΛΟΓΙΣΜΟΣ ΠΟΛΙΤΩΝ 2024

Κοινωνικής Συνοχής & Οικογένειας

Γ.Γ. κοιν. αλληλεγγύης: 90,55 εκ.
Γ.Γ. ισότητας & ανθρ.
δικ/των: 1,37 εκ.
λοιπές μονάδες: 40,57 εκ.



Γ.Γ. κοιν. αλληλεγγύης: 0,9 εκ.
Γ.Γ. δημογραφικής & στεγαστικής
πολιτικής: 0,14 εκ.
λοιπές μονάδες: 0,9 εκ.
δαπάνες Τ.Α.Α.: 140 εκ.

Υποδομών & Μεταφορών

Γ.Γ. υποδομών: 717,1 εκ.
Γ.Γ. μεταφορών: 22,9 εκ.
Λοιπές μονάδες: 0,015 εκ.



Γ.Γ. υποδομών: 295 εκ.
Γ.Γ. μεταφορών: 39 εκ.
Λοιπές μονάδες: 0,45 εκ.
Δαπάνες Τ.Α.Α.: 393 εκ.

Ναυτιλίας & Νησιωτικής Πολιτικής

Γ.Γ. ναυτιλίας & λιμένων: 0,2 εκ.
Αρχηγείο Λιμενικού Σώματος: 23 εκ.
Λοιπές μονάδες: 1,8 εκ.
Δαπάνες μεταναστευτικών ροών: 35 εκ.



Γ.Γ. ναυτιλίας & λιμένων: 6,7 εκ.
Αρχηγείο Λιμενικού Σώματος: 125,3 εκ.
Γ.Γ. Αιγαίου & νησ. πολιτικής: 68 εκ.
Δαπάνες μεταναστευτικών ροών: 35 εκ.

Τουρισμού

Λοιπές μονάδες: 160 εκ.




Λοιπές μονάδες: 40 εκ.
Δαπάνες Τ.Α.Α.: 79 εκ.

ΠΡΟΫΠΟΛΟΓΙΣΜΟΣ ΠΟΛΙΤΩΝ 2024

Κλιματικής κρίσης & πολιτικής προστασίας

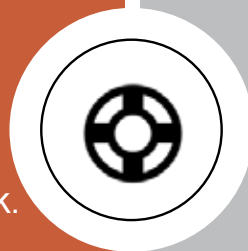
Λοιπές μονάδες: 60 εκ.



Γ.Γ. αποκατάστασης φυσικών
καταστροφών: 90 εκ.
Δαπάνες Τ.Α.Α.: 107 εκ.

Μετανάστευσης & Ασύλου

Γ.Γ. μεταναστευτικής
πολιτικής: 30,12 εκ.
Γ.Γ. υποδοχής αιτούντων
άσυλο: 248 εκ.
Γ.Γ. ευάλωτων πολιτών: 11,76 εκ.
Λοιπές μονάδες: 0,1 εκ.



Γ.Γ. μεταναστευτικής
πολιτικής: 0,2 εκ.
Γ.Γ. υποδοχής αιτούντων
άσυλο: 0,05 εκ.
Γ.Γ. ευάλωτων πολιτών: 49,75 εκ.
Δαπάνες Τ.Α.Α.: 9 εκ.

Προστασίας του Πολίτη

Γ.Γ. αντεγκληματικής
πολιτικής: 0,2 εκ.
Λοιπές μονάδες: 7 εκ.
Δαπάνες μεταναστευτικών
ροών: 61 εκ.



Γ.Γ. αντεγκληματικής
πολιτικής: 6,7 εκ.
Λοιπές μονάδες: 35 εκ.

ΠΑΡΕΜΒΑΣΕΙΣ

2023 >

Στην εισηγητική έκθεση του προϋπολογισμού έτους 2024 και σε αντίθεση με τα προηγούμενα έτη, παραλείπεται η διάκριση της πηγής δαπανών των δημοσιονομικών παρεμβάσεων, που πραγματοποιήθηκαν το 2023, πλην της αναφοράς στον συμπληρωματικό προϋπολογισμό 450 εκ. ευρώ του εθνικού σκέλους ΠΔΕ, που κάλυψε συνέπειες των φυσικών καταστροφών

2024 >

Για το έτος 2024 προβλέπεται, ότι θα καλυφθεί η αποζημίωση των πληγέντων από φυσικές καταστροφές και θα αντιμετωπιστούν αυτές από το ειδικό αποθεματικό του ΠΔΕ, που θα αυξηθεί κατά 300 εκ. και θα διαμορφωθεί στα 600 εκ., με πηγή εσόδου της αύξησης το τέλος ανθεκτικότητας στην κλιματική κρίση, που θα επιβληθεί στα τουριστικά καταλύματα και τις βραχυχρόνιες μισθώσεις

ΕΘΝΙΚΟ ΠΡΟΓΡΑΜΜΑ ΑΝΑΠΤΥΞΗΣ ΕΠΑ

Προγραμματική Περίοδος 2021 - 2025 *



ΣΤΟΧΟΙ ΕΠΑ



* Πράξη Υπουργικού Συμβουλίου 38/31.08.2020

** Νόμος 4635/2019

*** Τροποποίησή του με Ν. 4849/2021

**** ΥΑ 141748/2021 (ΦΕΚ Β' 6358/21)

***** Έχουν τεθεί πέντε (5) Στόχοι, που θα επιτευχθούν μέσω των Έργων/Δαπανών του ΕΠΑ, με την χρηματοδότηση από τους Εθνικούς Πόρους και τους πόρους του Ταμείου Ανάκαμψης & Σταθερότητας

***** Η Έκθεση Προόδου της Ευρωπαϊκής Στατιστικής Επιτροπής (Μαΐου 2020) έχει εγγράψει πρόοδο της Ελλάδας σε όλους τους ΣΒΑ, ιδίως της υγείας, ευημερίας, οικονομικά προσιτής και καθαρής ενέργειας, μειωμένες ανισότητες, μηδενικής πείνας, βιώσιμων πόλεων και κοινοτήτων και θετική εξέλιξη της αξιοπρεπούς εργασίας, της οικονομικής ανάπτυξης, της βιομηχανίας, της καινοτομίας, του δικτύου υποδομών και της ποιότητας της εκπαίδευσης.

ΑΝΑΠΤΥΞΙΑΚΕΣ ΑΝΑΓΚΕΣ ΠΡΟΚΛΗΣΕΙΣ ΕΛΛΑΔΑΣ

Κοινωνικές Επιπτώσεις Κρίσης Κορονοϊού



Ενίσχυση εισοδημάτων και απασχόλησης, μείωση φτώχειας και κοινωνικού αποκλεισμού, εξομάλυνση περιφερειακών αποκλίσεων

Σταθερότητα δημοσιονομικής πολιτικής, περιορισμένος δημοσιονομικός χώρος, πολλαπλασιαστική αποδοτικότητα δημόσιων επενδύσεων, μόχλευση δημοσίων πόρων με πόρους άλλων πηγών



Δημοσιονομικό Πλαίσιο

Αλλαγή Παραγωγικού Υποδείγματος



Αλλαγή από χαμηλή παραγωγικότητα κεφαλαίου και εργασίας σε εξωστρεφείς και καινοτόμες δραστηριότητες ενίσχυση ανταγωνιστικότητας προϊόντων και υπηρεσιών χωρίς ενίσχυση εισοδημάτων και κατανάλωσης

Αυτοματοποίηση παραγωγικών διαδικασιών, τεχνητή νοημοσύνη, παροχή ψηφιακών υπηρεσιών υγείας, ψηφιακές υποδομές, ψηφιοποίηση διαδικασιών δημόσιας διοίκησης, επιτακτικός ψηφιακός εκσυγχρονισμός απονομής δικαιοσύνης



Τεχνολογικές Εξελίξεις

Κλιματική Αλλαγή Περιβάλλον



Αποσύνδεση οικονομικής ανάπτυξης από χρήση ορυκτών πόρων, ταχεία απολιγνιτοποίηση ηλεκτροπαραγωγής, προστασία γεωργικών παραγωγών από αλλαγή κλίματος, πολιτική προστασία λόγω πυρκαϊών και έντονων καιρικών φαινομένων, υπόδειγμα κυκλικής οικονομίας

ΑΝΑΠΤΥΞΙΑΚΕΣ ΑΝΑΓΚΕΣ ΠΡΟΚΛΗΣΕΙΣ ΕΛΛΑΔΑΣ

Δημογραφικές Εξελίξεις




Συνεχόμενη συρρίκνωση του πληθυσμού, μεγαλύτερη εφόσον δεν συμπεριληφθούν μεταναστευτικές ροές, μείωση μαθητών προσχολικής και πρωτοβάθμιας εκπαίδευσης



Ανθεκτικότητα Δημόσιας Υγείας έναντι απειλών και ανισοτήτων, Πρόσβαση σε Ποιοτικές Υπηρεσίες Υγείας


Λοιπές Προκλήσεις



Ανάπτυξη πολυπληθών οικονομιών (Κίνα, Ινδία), μετατόπιση κέντρου βάρους διεθνών οικονομικών σχέσεων ανατολικά, γεωπολιτική αστάθεια, εσωστρέφεια ΗΠΑ-ΗΒ., κορονοϊός (COVID-19)

ΑΝΑΠΤΥΞΙΑΚΕΣ ΔΥΝΑΤΟΤΗΤΕΣ ΠΛΕΟΝΕΚΤΗΜΑΤΑ ΕΛΛΑΔΑΣ

Γεωγραφική θέση



Ισχυρή θέση σε διεθνείς εμπορικές ροές, διακίνηση εμπορευματοκιβωτίων μέσω ΟΛΠ, υπηρεσίες logistics, ανάπτυξη δικτύων μεταφοράς και αποθήκευσης ενέργειας

Προϊόντα ΠΟΠ και ΠΓΕ, εναλλακτικές μορφές τουρισμού, εξόρυξη αξιόλογων ορυκτών πρώτων υλών (μάρμαρα, περλίτη κλπ), παραγωγή αλουμινίου, ΑΠΕ, απόκτηση 2ης κατοικίας αλλοδαπών κατοίκων



Φυσικό Περιβάλλον/Κλίμα

Πολιτιστική Κληρονομιά



Ανάδειξη και ψηφιοποίηση πολιτιστικού αποθέματος, εκπαίδευση, συνεργασία με πανεπιστήμια εξωτερικού, Nation Branding

ΠΡΟΫΠΟΛΟΓΙΣΜΟΣ ΠΟΛΙΤΩΝ 2024

ΜΕΡΟΣ ΤΕΤΑΡΤΟ

TOP 5
ΕΘΝΙΚΟΥ ΣΚΕΛΟΥΣ Π/Υ Δ.Ε.
5.667 εκ.



ΠΡΟΫΠΟΛΟΓΙΣΜΟΣ ΠΟΛΙΤΩΝ 2024

ΜΕΡΟΣ ΤΕΤΑΡΤΟ

ΛΟΙΠΑ ΥΠΟΥΡΓΕΙΑ ΚΑΙ ΦΟΡΕΙΣ

06	εργ. & κοιν. υποθ.	410 εκ.	7,2 %
07	ανάπτυξης	324 εκ.	5,7 %
08	υγείας	272 εκ.	4,8 %
09	ναυτιλίας	205 εκ.	3,6 %
10	εσωτερικών	202 εκ.	3,6 %
11	κλιματικής κρίσης	197 εκ.	3,5 %
12	κοινωνικής συνοχής	142 εκ.	2,5 %
13	αγρ. αν. & τροφ.	131 εκ.	2,3 %
14	πολιτ. & αθλητ.	128 εκ.	2,25 %
15	τουρισμού	119 εκ.	2,1 %
16	μεταν. & ασύλου	59 εκ.	1,04 %
17	δικαιοσύνης	57 εκ.	1 %
18	εξωτερικών	16 εκ.	0,3 %
19	εθνικής άμυνας	15 εκ.	0,26 %
20	προστασ. πολίτη	8 εκ.	0,14 %
21	Προεδρία Κυβέρνησης	4 εκ.	0,1 %

ΠΡΟΫΠΟΛΟΓΙΣΜΟΣ ΠΟΛΙΤΩΝ 2024

ΜΕΡΟΣ ΤΕΤΑΡΤΟ

TOP 5
Τ.Α.Α.
3.617 εκ.

01	περιβαλ. & ενεργ.	798 εκ.	22,06 %
02	ψηφ. διακυβ.	418 εκ.	11,5 %
03	παιδείας & θρησκευμάτων	400 εκ.	11,05 %
04	υποδομ. & μεταφ.	393 εκ.	10,9 %
05	εργασίας & κοιν. υποθ.	374 εκ.	10,34 %

ΠΡΟΫΠΟΛΟΓΙΣΜΟΣ ΠΟΛΙΤΩΝ 2024

ΜΕΡΟΣ ΤΕΤΑΡΤΟ

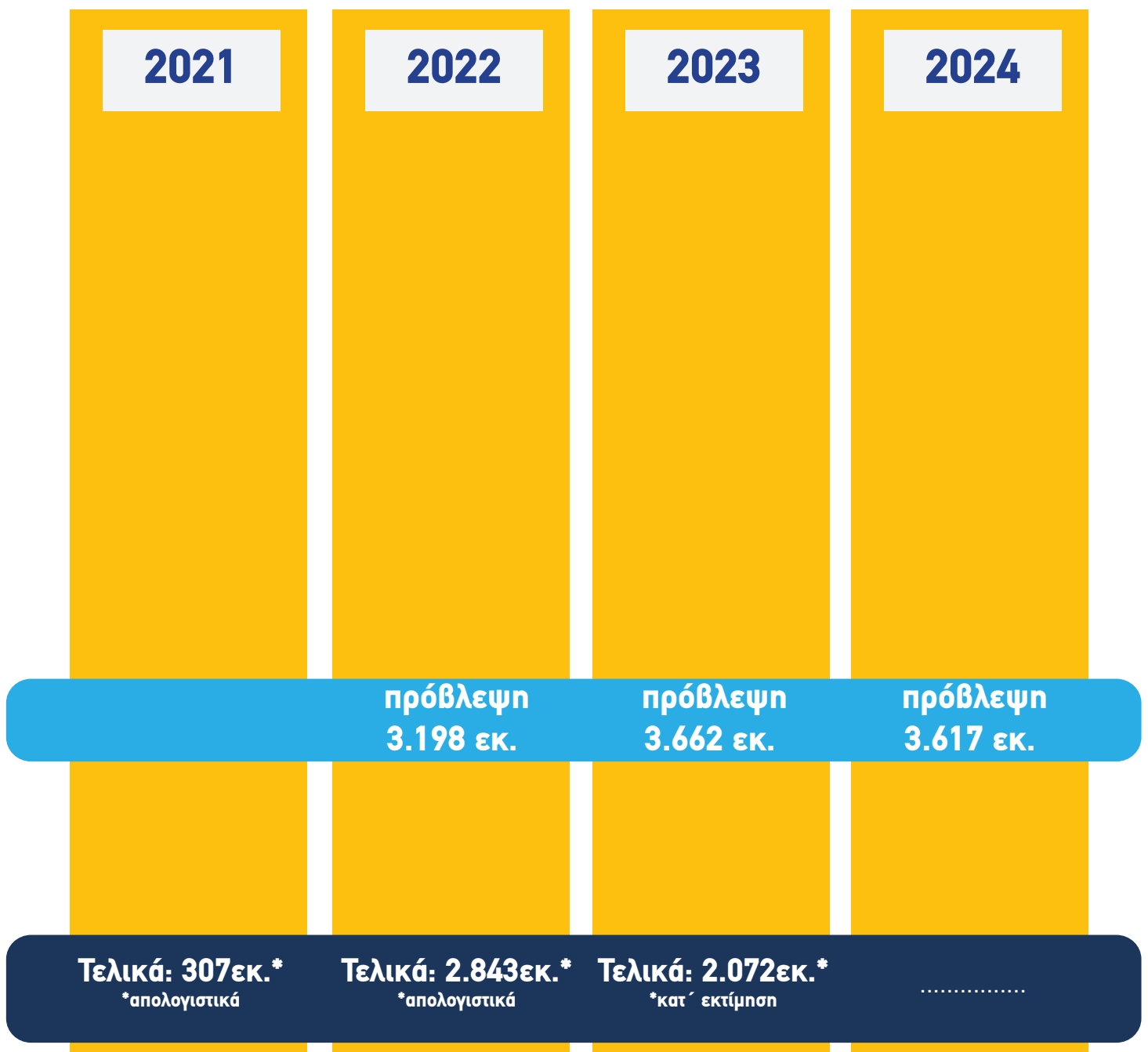
ΛΟΙΠΑ ΥΠΟΥΡΓΕΙΑ ΚΑΙ ΦΟΡΕΙΣ

06	υγείας	256 εκ.	7,1 %
07	ανάπτυξης	204 εκ.	5,6 %
08	κοινωνικής συνοχής	140 εκ.	3,9 %
09	αγρ. αν. & τροφ.	127 εκ.	3,5 %
10	κλιματικής κρίσης	107 εκ.	3 %
11	πολιτ. & αθλητ.	106 εκ.	2,9 %
12	εσωτερικών	101 εκ.	2,8 %
13	τουρισμού	79 εκ.	2,2 %
14	οικονομικών	53 εκ.	1,5 %
15	δικαιοσύνης	43 εκ.	1,2 %
16	μεταν. & ασύλου	9 εκ.	0,25 %
17	ναυτιλίας	5 εκ.	0,1 %
18	εξωτερικών	4 εκ.	0,1 %

ΠΡΟΫΠΟΛΟΓΙΣΜΟΣ ΠΟΛΙΤΩΝ 2024

ΜΕΡΟΣ ΤΕΤΑΡΤΟ

ΙΣΤΟΡΙΚΟΤΗΤΑ ΔΑΠΑΝΩΝ Τ.Α.Α



Τ
Α
Α

- Χρηματοδοτεί το Εθνικό Σχέδιο Ανάκαμψης & Ανθεκτικότητας

2.0.



- 101 εκ. σε πρόγραμμα του ΕΟΠΥΥ για την πρόληψη και αντιμετώπιση καρδιαγγειακών κινδύνων

- Έργα εξοικονόμησης πόσιμου νερού, δημιουργία μονάδων αφαλάτωσης



- 132 εκ. για ανάπτυξη αυτόνομου έξυπνου τηλεδιαχειριζόμενου φωτισμού δικτύου φωτισμού στους οδικούς άξονες

- 80 εκ. στο πρόγραμμα «Ηλεκτροκίνηση – Φορτίζω παντού» για δημιουργία δημοσίως προσβάσιμων σταθμών ταχείας φόρτισης ηλεκτρικών οχημάτων



2
0
2
4



- 1.200 εκ. μέχρι το 2030 για αγορά 7,3 εκ. έξυπνων μετρητών κατανάλωσης ηλεκτρικής ενέργειας, μέσω δανείου του Τ.Α.Α. στον ΔΕΔΔΗΕ

ΠΡΟΫΠΟΛΟΓΙΣΜΟΣ ΠΟΛΙΤΩΝ 2024

ΜΕΡΟΣ ΤΕΤΑΡΤΟ

ΣΥΝΟΛΙΚΟΣ ΠΡΟΫΠΟΛΟΓΙΣΜΟΣ ΣΥΝΟΛΙΚΟΣ ΔΑΠΑΝΩΝ ΕΠΑ ΠΡΟΓΡΑΜΜΑΤΙΚΗΣ ΠΕΡΙΟΔΟΥ 2021-2025

■ Τομεακά Προγράμματα

■ Περιφερειακά Προγράμματα

■ Αποθεματικό ΕΠΑ

■ Ειδικά Προγράμματα
ΥΠ. Αν. & Επενδύσεων



1^η Αναθεώρηση ΥΑ 141748/2021,
ΦΕΚ Β' 6358/2021

ΕΠΙΜΕΡΙΣΜΟΣ ΣΥΝΟΛΙΚΩΝ ΔΑΠΑΝΩΝ ΕΠΑ ΚΑΘ' ΕΤΟΣ

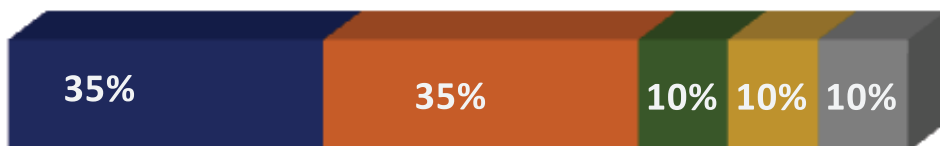
■ 2021*

■ 2022

■ 2023

■ 2024

■ 2025



ΕΜΠΡΟΣΘΟΒΑΡΗΣ ΕΠΙΜΕΡΙΣΜΟΣ: 10.000 εκ. €



* 01.07.2021

ΕΠΙΛΕΞΙΜΕΣ ΚΑΤΗΓΟΡΙΕΣ ΕΡΓΩΝ ΕΠΑ

Ανταγωνιστικότητα
Επιχειρήσεων, ελ.
Επαγγελματιών,
Επιστημόνων

Εκτελεστές Δικαστικές
Αποφάσεις από έργα
ΠΔΕ

Διαχείριση
Μεταναστευτικών Ροών

Δράσεις
Χρηματοδότησης
Πράξεων με
Χρηματοδοτικά Μέσα

Ενίσχυση
Παραγωγικότητας του
Πρωτογενούς Τομέα

Ενίσχυση της
Απασχόλησης
και του Ανθρώπινου
Δυναμικού

Υποστήριξη/
συνέργεια
Συγχρηματοδο-
τούμενων Έργων

Επιχορηγήσεις
Δημοσίων & Ιδιωτικών
Φορέων για
Υ.Γ.Ο.Σ.

Δαπάνες για Διαχείριση
& Διοίκηση Α.Ε.
(ΕΓΝΑΤΙΑ Α.Ε., ΕΡΓΟΣΕ
Α.Ε. κλπ)

Έργα Αντιμετώπισης
Φυσικών Καταστροφών
θα χρηματοδοτούνται
εφεξής από ειδικό
αποθεματικό ΕΠΑ.



Χρηματοδότηση
Επαναλαμβανόμενων
Δράσεων (έργα
συντήρησης, μυσκτονίες,
ηλεκτροφωτισμός κλπ.)

✗ Το ΕΠΑ
δεν χρηματοδοτεί Πάγιες
Λειτουργικές Ανάγκες
Δημοσίου

Μισθολογικές, Λειτουργικές
& Λοιπές Δαπάνες της ΜΟΔ
Α.Ε., Ειδ. Υπηρεσίες ΕΣΠΑ,
Κοινές Γραμμ. Επιχειρησιακών
Προγραμμάτων

ΠΡΟΫΠΟΛΟΓΙΣΜΟΣ ΠΟΛΙΤΩΝ 2024

ΜΕΡΟΣ ΤΕΤΑΡΤΟ

ΚΑΙΝΟΤΟΜΙΕΣ ΕΠΑ 2021-2025

Δημιουργείται ετήσιος Προϋπολογισμός δαπανών ΕΠΑ/Υπουργείο, που χρηματοδοτεί τα Προγράμματα εκάστου αυτών, στον οποίο δεν συμπεριλαμβάνεται το ειδικό αποθεματικό ΕΠΑ και τα ειδικά προγράμματα του Υπουργείου Ανάπτυξης & Επενδύσεων.



Αποκλειστικά αρμόδιοι για την κατάρτιση των Προγραμμάτων, που χρηματοδοτούνται από τον Π/Υ ΕΠΑ είναι τα Υπουργεία και οι Περιφέρειες, βάσει Συστήματος Διαχείρισης & Ελέγχου και Πληροφοριακού Συστήματος. Αποκεντρώνεται η λήψη αποφάσεων και εγκρίνονται τα Προγράμματα από το Υπουργείο Ανάπτυξης & Επενδύσεων.



Κριτήριο για την κατανομή των δαπανών είναι η επίτευξη των Στόχων Βιώσιμης Ανάπτυξης (ΣΒΑ) μέσω των υπό χρηματοδότηση Προγραμμάτων.



Τα Υπουργεία και οι Περιφέρειες θα εξορθολογίσουν από τα Προγράμματα όλα τα έργα, που έχουν ενταχθεί μέχρι σήμερα και αναφορικά με τις επαναλαμβανόμενες δράσεις, θα πραγματοποιηθούν διορθωτικές κινήσεις, με στόχο, να απελευθερωθούν πόροι.

Δημιουργείται συγκεκριμένο αποθεματικό ΕΠΑ, το οποίο διαχειρίζεται το Υπ. Ανάπτυξης & Επενδύσεων για την αντιμετώπιση των συνεπειών φυσικών καταστροφών, καθώς ο προγραμματισμός της αντιμετώπισής τους καθ' έτος αποτέλεσε ανασταλτικό παράγοντα στον αναπτυξιακό σχεδιασμό. Το 2024 αυτό θα αυξηθεί κατά 300 εκ. και θα διαμορφωθεί στα 600 εκ.



Η συμπληρωματικότητα, συνεκτικότητα και συνέργεια των έργων ΕΠΑ σε σχέση με την εκτέλεση συγχρηματοδοτούμενων έργων της Ε.Ε., θα αποτελέσει κριτήριο ελέγχου σκοπιμότητας των έργων και κατανομής δαπανών σε αυτά.

Συστήνεται Σύστημα Παρακολούθησης, Αξιολόγησης & Αναθεώρησης έργων ΕΠΑ, μέσω περιοδικών εκθέσεων προόδου αυτών, συμπεριλαμβανομένης της προόδου στην επίτευξη των στόχων ΕΠΑ, καθώς και Σύστημα Διαχείρισης Ελέγχου.



Στροφή των δημοσίων επενδύσεων σε χρήση χρηματοδοτικών εργαλείων (εγγυήσεις, συμμετοχή σε μ.κ., δάνεια κλπ) αντί για επιδοτήσεις, ώστε να μοχλευθούν αυτές με ιδιωτικές επενδύσεις και να ανακυκλώνονται, επιστρέφονται και επαναχρησιμοποιούνται οι πόροι (δημιουργία Ταμείων με τα εργαλεία αυτά για χρηματοδότηση τεχνολογίας-καινοτομίας, πράσινης ανάπτυξης, κοινωνικής επιχειρηματικότητας και υποδομών).

Προτεραιότητα στην κάλυψη αναγκών, που εξασφαλίζουν την Κοινωνική Συνοχή, ενόψει και της πανδημίας του κορονοϊού (COVID-19), της ενεργειακής κρίσης και του πληθωρισμού.



ΣΥΓΧΡΗΜΑΤΟΔΟΤΟΥΜΕΝΑ ΕΡΓΑ

ΕΣΠΑ 2014-2020

ΥΛΟΠΟΙΟΥΜΕΝΕΣ ΔΡΑΣΕΙΣ

Τομεακά Επιχειρησιακά Προγράμματα

Υποδομές Μεταφορών, Περιβάλλον, Αειφόρος Ανάπτυξη

*Διαχείριση Απορριμμάτων, Αστικά Λύματα, υδάτινοι πόροι, σιδηρόδρομοι κ.α.
*Πρώθηση Καθαρών Αστικών Μεταφορών (1,56 δις.), Διαχείριση Απορριμμάτων (900 εκ.), Συλλογή & Επεξεργασία Αστικών Λυμάτων (1,3 δις.), Οδικά Έργα (1,1 δις.)

Ανάπτυξη Ανθρώπινου Δυναμικού - Εκπαίδευση & Διά Βίου Μάθηση

*(3,3 δις.)

Ανταγωνιστικότητα, Επιχειρηματικότητα, Καινοτομία (ΕΠΑΝΕΚ)

*ΤΕΠΙΧ II, Ταμείο Εγγυοδοσίας, Επιδότηση Τόκων Δανείων, Επιστρεπτέα Προκαταβολή Έλαβε πόρους ύψους **185.700 εκ.** για κάλυψη αναγκών λόγω κρίσης κορονοϊού (COVID-19) από τα δύο (2) προηγούμενα Προγράμματα.
Έξυπνη Εξειδίκευση, Σύνδεση Έρευνας & Καινοτομίας με Επιχειρηματικότητα (4,15 δις.)

Μεταρρύθμιση Δημοσίου Τομέα

*ηλεκτρονική διακυβέρνηση Δημοσίου Τομέα, Ενίσχυση Ανθρώπινου Δυναμικού (1,1 δις.) ασφαλιστικού κ.α.

Πρόγραμμα Αγροτικής Ανάπτυξης (ΠΑΑ)

*μετάβαση σε ισχυρό αγροδιατροφικό σύστημα, αύξηση προστ. αξίας παραγωγής & μεταποίησης κ.α. (5,64 δις.)

Αλιεία & Θάλασσα

*Ενίσχυση Ανταγωνιστικότητας επιχειρήσεων αλιείας, υδατοκαλλιέργειας κλπ. (0,5 δις.)

Τεχνική Βοήθεια

*Συντονισμός ΕΣΠΑ 2014 - 2020 (0,4 δις.)

ΣΥΓΧΡΗΜΑΤΟΔΟΤΟΥΜΕΝΑ ΕΡΓΑ

Προγράμματα Εδαφικής Συνεργασίας

*(0,5 δις.)

Περιφερειακά Επιχειρησιακά Προγράμματα

*13 ΠΕΠ, ο Π/Υ τους το 2020 μειώθηκε λόγω μεταφοράς ποσών για ανάγκες κορονοϊού (COVID-19)

Μεγάλα Έργα


14 έργα στην φάση Β´
19 νέα έργα

Μηχανισμός «Συνδέοντας την Ευρώπη» ("Connecting Europe") 2014-2020

*Δράσεις Διευρωπαϊκών Δικτύων σε τομείς
Μεταφορών, Ενέργειας, Τηλεπικοινωνιών

ΣΥΓΧΡΗΜΑΤΟΔΟΤΟΥΜΕΝΑ ΕΡΓΑ

ΔΑΠΑΝΕΣ ΕΩΣ 2021



Μεταφορά Πόρων για κάλυψη αναγκών λόγω της πανδημίας κορονοϊού (COVID-19)



Κρατικές Ενισχύσεις, Ενίσχυση Κεφαλαίου Κίνησης Μ.Μ.Ε.,
Επιδότηση Ενοικίων, Επιστρεπτά Προκαταβολή



Προμήθειες Υγειονομικού Εξοπλισμού & Πρόσληψη
ιατρικού/νοσηλευτικού Προσωπικού



Οικονομική Ενίσχυση Αυτοαπασχολούμενων & Μικρών Εταιρειών με έως
είκοσι (20) εργαζομένους



Στήριξη της Παιδείας μέσω Προσλήσεων αναπληρωτών εκπαιδευτικών &
Προμηθειών Εκπαιδευτικού Υλικού

ΠΡΟΫΠΟΛΟΓΙΣΜΟΣ ΠΟΛΙΤΩΝ 2024

ΜΕΡΟΣ ΤΕΤΑΡΤΟ

ΣΥΓΧΡΗΜΑΤΟΔΟΤΟΥΜΕΝΑ ΕΡΓΑ

ΕΣΠΑ 2021-2027

- Συνολικός Προϋπολογισμός Περιόδου 26.188 εκ. ευρώ (*2021 φαινόταν μειωμένος κατά 2.100 εκ. ευρώ έναντι της περιόδου 2014-2020).
- Έχουν δημιουργηθεί πέντε (5) Επιτροπές Πολιτικής Στόχων, έχει δοθεί έμφαση στην ενίσχυση της επιχειρηματικότητας, έχει εγκριθεί το Πρόγραμμα στην Ε.Ε. τον Ιούλιο 2021

9 Τομεακά Επιχειρησιακά Προγράμματα

Ανταγωνιστικότητα
3.885 εκ.

Ανθρ. Δυναμικό
4.162 εκ.

Ψηφιακός Μετ/σμος
943 εκ.

Περιβάλλον &
Κλιματική Αλλαγή
3.607 εκ.

Μεταφορές
2.224 εκ.

Πολιτική Προστασία
714 εκ.

Δίκαιη Αναπτυξιακή
Μετάβαση
1.629 εκ.

Αλιεία,
Υδατοκαλλιέργεια
455 εκ.

Τεχνική Βοήθεια
& Υποστήριξη
Δικαιούχων 504 εκ.

13 Περιφερειακά Προγράμματα

8.066 εκ.

TOP 5 ΣΥΓΧΡΗΜΑΤΟΔΟΤΟΥΜΕΝΟΥ 6.500,00 εκ.

01	οικονομικών	1.960 εκ. *	30,15 %
02	αγρ. αν. & τροφ.	850,00 εκ.	13,07 %
03	υποδομ. & μεταφ.	740,00 εκ.	11,4 %
04	περιβαλ. & ενεργ	660,00 εκ.	10,15 %
05	παιδείας & θρησκευμάτων	570,00 εκ.	8,8 %

(* 1.940 εκ. γ.γ. δημ.
επενδύσεων & ΕΣΠΑ)

ΠΡΟΫΠΟΛΟΓΙΣΜΟΣ ΠΟΛΙΤΩΝ 2024

ΜΕΡΟΣ ΤΕΤΑΡΤΟ

ΛΟΙΠΑ ΥΠΟΥΡΓΕΙΑ ΚΑΙ ΦΟΡΕΙΣ

06	ανάπτυξης	475,00 εκ.	7,3 %
07	μεταν. & ασύλου	290,00 εκ.	4,5 %
08	εργ. & κοιν. υποθ.	200,00 εκ.	3,1 %
09	εσωτερικών	166,00 εκ.	2,55 %
10	ψηφ. διακυβ.	160,00 εκ.	2,5 %
11	κοινωνικής συνοχής	132,00 εκ.	2 %
12	προστασίας πολίτη	70,00 εκ.	1,1 %
13	ναυτιλίας	60,00 εκ.	1 %
14	κλιματικής κρίσης	60,00 εκ.	1 %
15	υγείας	50,00 εκ.	0,8 %
16	εθνικής άμυνας	16,00 εκ.	0,23 %
17	πολιτισμού	14,00 εκ.	0,2 %
18	τουρισμού	10,00 εκ.	0,15 %
19	δικαιοσύνης	9,00 εκ.	0,13 %

ΠΡΟΫΠΟΛΟΓΙΣΜΟΣ ΠΟΛΙΤΩΝ 2024

ΜΕΡΟΣ ΤΕΤΑΡΤΟ

ΛΟΙΠΑ ΥΠΟΥΡΓΕΙΑ ΚΑΙ ΦΟΡΕΙΣ

20	εξωτερικών	7,00 εκ.	0,1 %
21	Βουλή	1,00 εκ.	0 %
22	Προεδρία Κυβέρνησης	1,00 εκ.	0 %

ΠΡΟΫΠΟΛΟΓΙΣΜΟΣ ΠΟΛΙΤΩΝ 2024

ΜΕΡΟΣ ΠΕΜΠΤΟ



ΔΗΜΟΣΙΟ ΧΡΕΟΣ

ΜΕΡΟΣ ΠΕΜΠΤΟ

- Χρέος της Κεντρικής Διοίκησης και της Γενικής Κυβέρνησης
- Βιωσιμότητα του Δημοσίου Χρέους
- Σύνθεση του χρέους της Κεντρικής Διοίκησης
- Δανειακή στρατηγική έτους 2024
- Τρόποι επίτευξης των στόχων δανειακής στρατηγικής

ΑΠΟΤΙΜΗΣΕΙΣ ΤΟΥ ΔΗΜΟΣΙΟΥ ΧΡΕΟΥΣ

Υπάρχουν δύο αποτιμήσεις του δημόσιου χρέους

Το χρέος της Κεντρικής Διοίκησης

Αναφέρεται στο χρέος όλων των φορέων που υπάγονται απ' ευθείας στην Κεντρική Κυβέρνηση

Το Χρέος της Γενικής Κυβέρνησης

Αναφέρεται στο χρέος της Κεντρικής Κυβέρνησης (κατά ESA) συν το χρέος των ΟΤΑ και των ΟΚΑ, αφαιρουμένου του ενδοκυβερνητικού χρέους

• Το ύψος του χρέους της **Κεντρικής Διοίκησης**, βάσει της εκτίμησης της **Εισηγητικής Έκθεσης του Προϋπολογισμού 2023**, προβλεπόταν για το **2023** στα **395.030 εκατ. ευρώ** ή **176,2%** ως ποσοστό του ΑΕΠ.

• Το χρέος της Κεντρικής Διοίκησης, βάσει της **Εισηγητικής Έκθεσης του Προϋπολογισμού 2024**, εκτιμάται ότι θα διαμορφωθεί στα **401.000 εκατ. ευρώ** ή **180,0%** ως ποσοστό του ΑΕΠ στο τέλος του **2023**, έναντι **400.276 εκατ. ευρώ** ή **193,7%** ως ποσοστό του ΑΕΠ το **2022**, παρουσιάζοντας μείωση κατά **13,7** ποσοστιαίες μονάδες έναντι του **2022**.

• Το **2024** το ύψος του χρέους της Κεντρικής Διοίκησης προβλέπεται ότι θα διαμορφωθεί στα **401.000 εκατ. ευρώ** ή **171,5%** ως ποσοστό του ΑΕΠ, παρουσιάζοντας μείωση κατά **8,5** ποσοστιαίες μονάδες έναντι του **2023**.

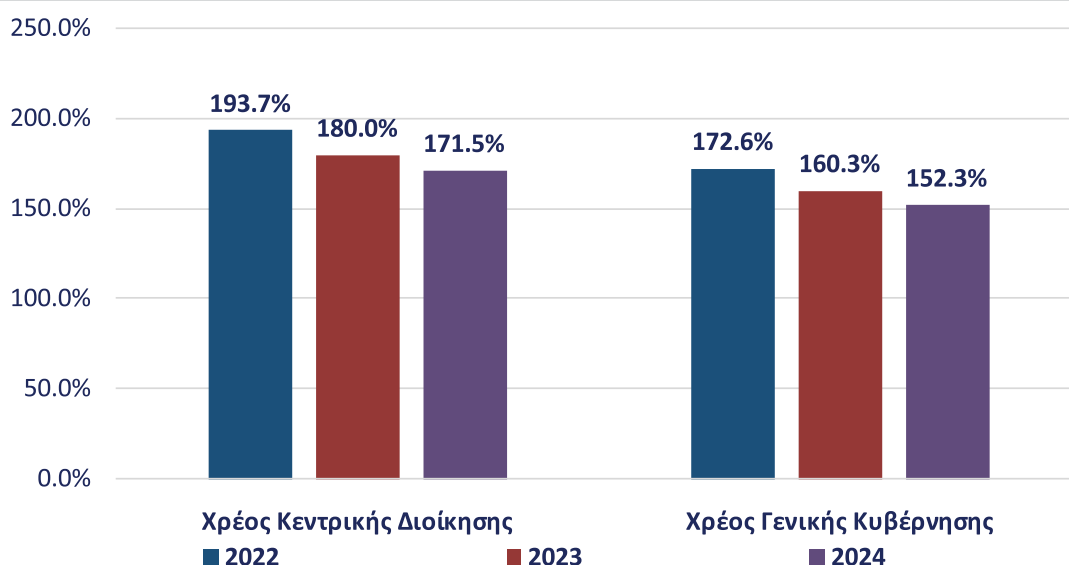
• Το ύψος του χρέους της **Γενικής Κυβέρνησης**, βάσει της εκτίμησης της Εισηγητικής Έκθεσης του Προϋπολογισμού **2023**, προβλεπόταν για το **2023** στα **357.000 εκατ. ευρώ** ή **159,3%** ως ποσοστό του ΑΕΠ.

• Το χρέος της Γενικής Κυβέρνησης, βάσει της **Εισηγητικής Έκθεσης του Προϋπολογισμού 2024**, εκτιμάται ότι θα διαμορφωθεί στα **357.000 εκατ. ευρώ** ή **160,3%** ως ποσοστό του ΑΕΠ στο τέλος του **2023**, έναντι **356.597 εκατ. ευρώ** ή **172,6%** ως ποσοστό του ΑΕΠ το **2022**, παρουσιάζοντας μείωση κατά **12,3** ποσοστιαίες μονάδες έναντι του **2022**.

• Το **2024** το χρέος της Γενικής Κυβέρνησης προβλέπεται ότι θα διαμορφωθεί στα **356.000 εκατ. ευρώ** ή **152,3%** ως ποσοστό του ΑΕΠ, παρουσιάζοντας μείωση κατά **8,0** ποσοστιαίες μονάδες του ΑΕΠ έναντι του **2023**.

ΒΙΩΣΙΜΟΤΗΤΑ ΤΟΥ ΔΗΜΟΣΙΟΥ ΧΡΕΟΥΣ

ΓΡΑΦΙΚΗ ΑΠΕΙΚΟΝΙΣΗ ΕΚΤΙΜΗΣΕΩΝ/ΠΡΟΒΛΕΨΕΩΝ ΔΗΜΟΣΙΟΥ ΧΡΕΟΥΣ ΒΑΣΕΙ ΤΗΣ ΕΙΣΗΓΗΤΙΚΗΣ ΕΚΘΕΣΗΣ ΠΡΟΫΠΟΛΟΓΙΣΜΟΥ 2024



Στην Εισηγητική Έκθεση του Προϋπολογισμού 2024 επισημαίνεται ότι, το χρέος της Γενικής Κυβέρνησης αναμένεται να αποκλιμακωθεί εντυπωσιακά και ότι η χώρα έχει εισέλθει σε έναν ενάρετο κύκλο μείωσης του χρέους και οικονομικής ανάπτυξης, ωστόσο η οικονομική σταθερότητα και πρόοδος διασφαλίζονται μόνο εάν τηρηθούν απαρέγκλιτα οι τιθέμενοι δημοσιονομικοί στόχοι.

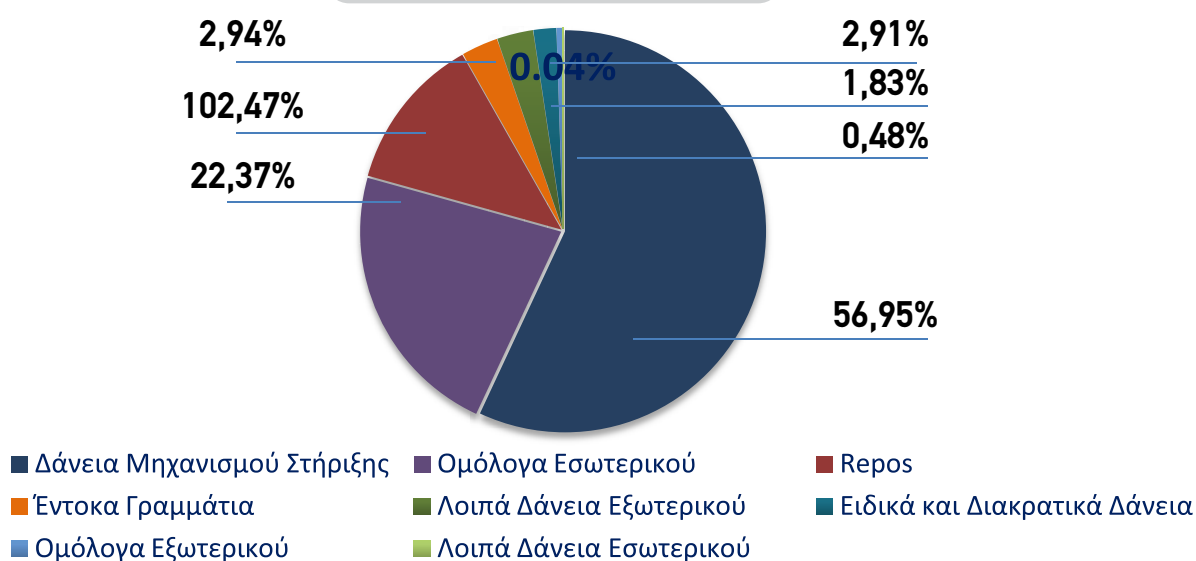
Σύμφωνα με ενδιάμεση έκθεση της Τράπεζας της Ελλάδος, παρά την αύξηση των επιτοκίων κατά τη διάρκεια του 2023, οι κίνδυνοι για τη βιωσιμότητα του δημόσιου χρέους παραμένουν οριοθετημένοι μεσοπρόθεσμα, λόγω των ευνοϊκών όρων αποπληρωμής των υποχρεώσεων προς τον επίσημο τομέα, υπό την προϋπόθεση ότι τα δημοσιονομικά μέτρα που έχουν ληφθεί στο πλαίσιο της πανδημίας και της ενεργειακής κρίσης θα έχουν προσωρινό χαρακτήρα και ότι θα αξιοποιούνται αποτελεσματικά οι ευρωπαϊκοί πόροι.

Ωστόσο, μακροπρόθεσμα εκτιμάται αυξημένη αβεβαιότητα, καθώς η σταδιακή αναχρηματοδότηση των δανειακών υποχρεώσεων προς τον επίσημο τομέα με όρους αγοράς θα αυξήσει την έκθεση του Ελληνικού Δημοσίου στον επιτοκιακό κίνδυνο.

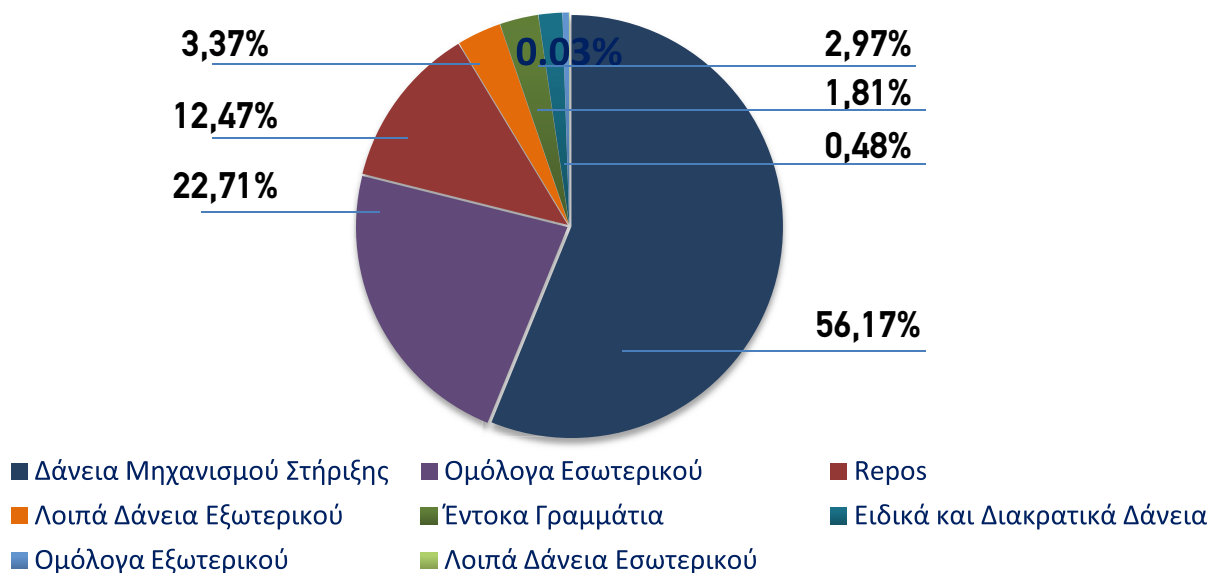
Είναι, επομένως, απαραίτητη η άσκηση υπεύθυνης δημοσιονομικής πολιτικής και η συμμόρφωση με τους κανόνες του ευρωπαϊκού δημοσιονομικού πλαισίου, καθώς και η δημιουργία ικανών δημοσιονομικών αποθεμάτων διαχρονικά, ώστε να υπάρχει δυνατότητα στήριξης της οικονομίας σε περιόδους κρίσης.

ΣΥΝΘΕΣΗ ΧΡΕΟΥΣ ΚΕΝΤΡΙΚΗΣ ΔΙΟΙΚΗΣΗΣ

ΕΚΤΙΜΗΣΗ ΓΙΑ 2023



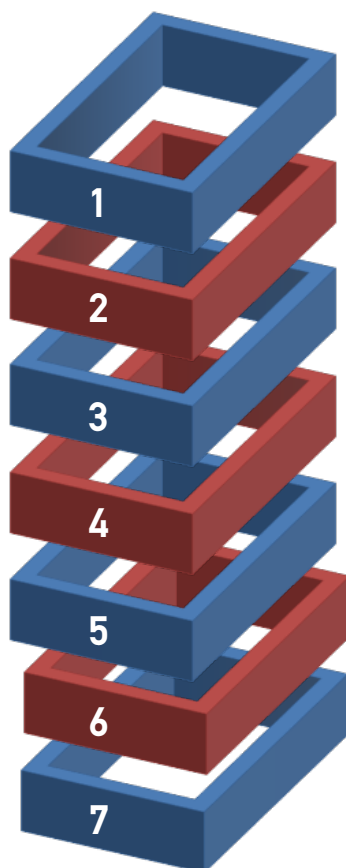
ΠΡΟΒΛΕΨΗ ΓΙΑ 2024



ΔΑΝΕΙΑΚΗ ΣΤΡΑΤΗΓΙΚΗ ΕΛΛΗΝΙΚΗΣ ΚΥΒΕΡΝΗΣΗΣ

Δεδομένων των υψηλών ταμειακών διαθεσίμων του Ελληνικού Δημοσίου, των αναμενόμενων αυξημένων επιπλέον εκταμιεύσεων προς το Ελληνικό Δημόσιο από τα χρηματοδοτικά σχήματα που έχουν ήδη αποφασισθεί σε ευρωπαϊκό επίπεδο, τόσο από τα διαρθρωτικά ταμεία όσο και από το NGEU, καθώς και των σχετικά περιορισμένων χρηματοδοτικών αναγκών του για το έτος 2024, λόγω και προπληρωμών (μερικής πρόωρης εξόφλησης διμερών δανείων και ομολόγων του Ελληνικού Δημοσίου), η δανειακή στρατηγική για το επόμενο έτος αναμένεται να είναι περιορισμένη, αναφορικά με το συνολικό ποσό εκδόσεων. Συγκεκριμένα, η στόχευση της δανειακής στρατηγικής θα είναι:

- 1 Η διασφάλιση της συνεχούς εκδοτικής παρουσίας του Ελληνικού Δημοσίου στις διεθνείς αγορές κεφαλαίων
- 3 Η περαιτέρω παροχή εκδόσεων υψηλής ρευστότητας με διατήρηση, κατά το δυνατόν, της ήδη εκτεταμένης φυσικής ωρίμανσής τους
- 5 Η περαιτέρω διασφάλιση της συνέπειας του Ελληνικού Δημοσίου ως κρατικού εκδότη με χαρακτηριστικά χώρας της Ευρωζώνης
- 7 Η επιχείρηση έκδοσης ελληνικών κρατικών χρεογράφων με προσανατολισμό των δανειακών τους προσόδων στην «πράσινη» και «βιώσιμη» ανάπτυξη, με στόχο την επέκταση της επενδυτικής βάσης και τη βελτίωση της εικόνας της χώρας στις διεθνείς αγορές



- 2 Η αξιοποίηση των ευκαιριών που παρέχονται από τη συμμετοχή της χώρας στο έκτακτο πρόγραμμα αγοράς στοιχείων ενεργητικού δημοσίου και ιδιωτικού τομέα λόγω πανδημίας (PEPP) καθ' όλη τη διάρκειά του, ήτοι έως την 31.12.2024 που επέρχεται και η λήξη της περιόδου επανεπένδυσης
- 4 Η μείωση των περιθωρίων δανεισμού του Ελληνικού Δημοσίου
- 6 Η επιχείρηση αξιοποίησης των ευκαιριών που παρέχονται στο βραχυχρόνιο τμήμα της ευρωπαϊκής καμπύλης σε περιβάλλον αυξανόμενων επιτοκίων, αξιοποιώντας, στον μέγιστο βαθμό, τις υφιστάμενες θέσεις και χαρακτηριστικά του ελληνικού χαρτοφυλακίου δημοσίου χρέους

ΤΡΟΠΟΙ ΕΠΙΤΕΥΞΗΣ ΣΤΟΧΩΝ ΔΑΝΕΙΑΚΗΣ ΣΤΡΑΤΗΓΙΚΗΣ

Για την επίτευξη των στόχων της δανειακής στρατηγικής της Ελληνικής Κυβέρνησης θα επιδιωχθούν, στο πλαίσιο λειτουργίας της πρωτογενούς αγοράς:

1

Η διατήρηση της εκδοτικής δραστηριότητας

2

Η εφαρμογή πολιτικής διαχείρισης χαρτοφυλακίου μέσω της οποίας θα διασφαλίζεται ο αναγκαίος χώρος για τη συνεχή παρουσία του Ελληνικού Δημοσίου στις αγορές

3

Η περαιτέρω μείωση του κινδύνου αναχρηματοδότησης

4

Η παροχή αναγκαίας ρευστότητας

5

Η βελτίωση της λειτουργίας της δευτερογενούς αγοράς των ελληνικών ομολόγων

6

Η ταυτόχρονη αξιοποίηση της εκάστοτε κλίσης της ελληνικής καμπύλης αποδόσεων για τη διασφάλιση βέλτιστου αποτελέσματος αναφορικά με το κόστος δανεισμού

ΠΡΟΫΠΟΛΟΓΙΣΜΟΣ
ΠΟΛΙΤΩΝ
2024

ΜΕΡΟΣ ΕΚΤΟ



ΚΑΙΝΟΤΟΜΙΕΣ
ΚΡΑΤΙΚΟΥ
ΠΡΟΫΠΟΛΟΓΙΣΜΟΥ
2024

ΜΕΡΟΣ ΕΚΤΟ

- Επισκόπηση δαπανών
- Προϋπολογισμός επιδόσεων
- Green Budgeting

ΚΑΙΝΟΤΟΜΙΕΣ ΚΡΑΤΙΚΟΥ ΠΡΟΫΠΟΛΟΓΙΣΜΟΥ 2024

ΕΠΙΣΚΟΠΗΣΗ ΔΑΠΑΝΩΝ

ΤΙ ΕΙΝΑΙ

Δημοσιονομικό εργαλείο για τη βέλτιστη διαχείριση των δημοσίων πόρων και τη δημιουργία πρόσθετου δημοσιονομικού χώρου, μέσα από την εξέταση τόσο του σκέλους των δαπανών των Υπουργείων και των εποπτευόμενων από αυτά φορέων, όσο και των δυνατοτήτων τους για περαιτέρω ανάπτυξη της επιχειρηματικής τους δραστηριότητας και αύξηση των εσόδων τους

ΣΤΟΧΟΣ

1. Αξιολόγηση της επίδοσης των φορέων στο σκέλος των δαπανών, αλλά και των εσόδων
2. Ενθάρρυνση περαιτέρω ανάπτυξης των επενδύσεων, μέσω της καλύτερης διαχείρισης των πόρων και της περιουσίας των φορέων
3. Εισαγωγή ενός ολοκληρωμένου συστήματος κύριων δεικτών επίδοσης για την αξιολόγηση της πορείας υλοποίησης των συμφωνηθεισών δράσεων

ΠΡΟΫΠΟΛΟΓΙΣΜΟΣ ΕΠΙΔΟΣΕΩΝ

ΤΙ ΕΙΝΑΙ ΚΡΑΤΙΚΟΣ ΠΡΟΫΠΟΛΟΓΙΣΜΟΣ

Νέος τρόπος κατάρτισης, εκτέλεσης και παρακολούθησης του κρατικού προϋπολογισμού με γνώμονα την επίδοση. Το επίκεντρο της προσοχής μετατοπίζεται από τις εισροές (πόρους), στις εκροές (αποτελέσματα). Με αυτό το σύστημα αυξάνεται η σημασία που δίνεται στην ποιότητα των αποτελεσμάτων των δημοσίων δαπανών και όχι μόνο στο πόσο δημόσιο χρήμα δαπανάται.

ΣΤΟΧΟΣ

Πέραν των απαντήσεων στα ερωτήματα «ποιος» και «πόσο» ξοδεύει, να μπορεί πλέον να δοθεί και απάντηση στο ερώτημα «πού» δαπανώνται οι δημόσιοι πόροι, ποιες δράσεις χρηματοδοτούν και με ποιο αποτέλεσμα. Η μέτρηση και παρακολούθηση του βαθμού επίτευξης του επιδιωκόμενου αποτελέσματος των κυβερνητικών δράσεων θα ενισχύσει σημαντικά τη διαφάνεια και θα υποστηρίξει τη διαδικασία λήψης αποφάσεων κατανομής των πόρων.

ΥΛΟΠΟΙΗΣΗ ΣΕ 2 ΣΤΑΔΙΑ

Α΄ ΣΤΑΔΙΟ: ολοκληρώθηκε το 2022 με την παρουσίαση του συνόλου του κρατικού προϋπολογισμού επιδόσεων έτους 2022 για όλους τους Φορείς της Κεντρικής Διοίκησης (ΦΚΔ) και τη Βουλή των Ελλήνων με δομή προγραμμάτων (σύμφωνα με τον ΟΟΣΑ καλείται "presentational approach"), παράλληλα με την υφιστάμενη μορφή κατάρτισης.

Β΄ ΣΤΑΔΙΟ: κατάρτιση από το 2023 και εκτέλεση προϋπολογισμού επιδόσεων για το έτος 2024
Η ταξινόμηση διαμορφώνεται σε τρία επίπεδα: 12 Τομείς Πολιτικής και 162 Προγράμματα/Τομείς κρατικής δραστηριότητας. Το στάδιο των υποπρογραμμάτων παραμένει ως εσωτερικό πληροφοριακό επίπεδο και αναμένεται να αναπτυχθεί περαιτέρω στο επόμενο στάδιο εξέλιξης του προϋπολογισμού.

ΕΠΙΣΚΟΠΗΣΗ ΔΑΠΑΝΩΝ

Η επισκόπηση δαπανών αποτελεί την ανάλυση των μεταρρυθμίσεων που αφορούν τους φορείς της Γενικής Κυβέρνησης. Στόχος είναι η δομή των Προγραμμάτων να διατηρείται εφεξής κατά το δυνατόν σταθερή, για τη βέλτιστη υποστήριξη της ιστορικότητας των αναφορών. Για το **2023**, ιδιαίτερη έμφαση δόθηκε στις «**πράσινες**» επισκοπήσεις, δηλαδή σε δράσεις εξορθολογισμού της ενεργειακής δαπάνης και κατανάλωσης .

Το **2024** αναμένεται να προχωρήσει περαιτέρω η διαμόρφωση και προσαρμογή των δεικτών απόδοσης στις αυξανόμενες ανάγκες πληροφόρησης για την ποιότητα των υπηρεσιών του δημοσίου.

Κρίσιμο ορόσημο αποτελεί η ανάπτυξη και κατάλληλη παραμετροποίηση του νέου πληροφοριακού συστήματος δημοσιονομικής διαχείρισης (Gov-erp) που θα υποστηρίζει το σύνολο των προωθούμενων μεταρρυθμίσεων.



Το σύνολο των δράσεων επισκόπησης των Υπουργείων ανά Τομέα Πολιτικής και Πρόγραμμα περιλαμβάνεται στα ετήσια **Σχέδια Προγραμμάτων των Υπουργείων** στην ειδική έκδοση **Προϋπολογισμός Επιδόσεων 2023**, που συνοδεύει την Εισηγητική Έκθεση.

ΠΡΟΫΠΟΛΟΓΙΣΜΟΣ ΕΠΙΔΟΣΕΩΝ

Τι είναι;

Νέος τρόπος διαχείρισης του κρατικού προϋπολογισμού, με κύριο γνώμονα την επίδοση.



Σε τι διαφέρει από τον κρατικό προϋπολογισμό;

Οι ταξινομήσεις του προϋπολογισμού αναπτύσσονται με βάση τα προγράμματα, ενώ δίνεται έμφαση στη χρηματοδότηση ανά στόχο πολιτικής.



Ποιος είναι ο στόχος;

Να δοθεί απάντηση στο ερώτημα «πού» δαπανώνται οι δημόσιοι πόροι, ποιες δράσεις χρηματοδοτούν και με ποιο αποτέλεσμα.



Ποιοι συμμετέχουν στη διαμόρφωσή του;

Για το 2024 συμμετείχαν όλοι οι Φορείς της Κεντρικής Διοίκησης (ΦΚΔ) καθώς και η Βουλή των Ελλήνων με γνώμονα δώδεκα τομείς πολιτικής.



Πότε θα υλοποιηθεί η αλλαγή;

Σε δύο στάδια, σε βάθος πενταετίας μέχρι το 2024.

Α' στάδιο: παρουσίαση του συνόλου του προϋπολογισμού από το έτος 2022 και με δομή προγραμμάτων παράλληλα με την υφιστάμενη μορφή κατάρτισης του προϋπολογισμού

Β' στάδιο: κατάρτιση από το 2023 και εκτέλεση προϋπολογισμού επιδόσεων για το έτος 2024, στη βάση και της επιτυχούς υλοποίησης της λογιστικής μεταρρύθμισης

ΠΡΟΫΠΟΛΟΓΙΣΜΟΣ ΠΟΛΙΤΩΝ 2024



Δύο Επίπεδα ταξινόμησης 1. Τομείς Πολιτικής 2. Προγράμματα

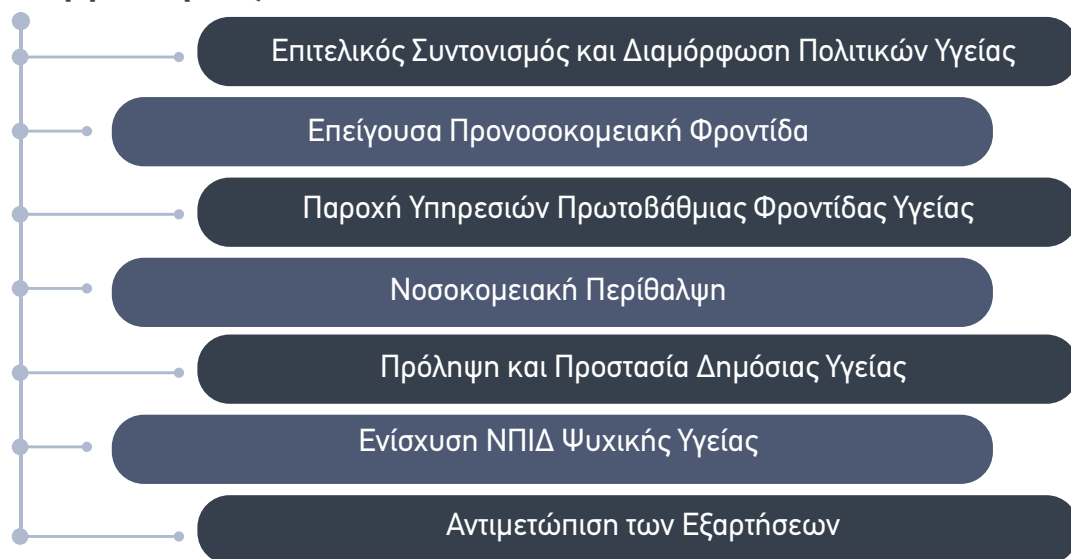
Σε κάθε Τομέα Πολιτικής αναπτύσσονται Προγράμματα διαφορετικών Υπουργείων, ενώ τα Προγράμματα, που είναι το επίπεδο εκτέλεσης του προϋπολογισμού, είναι Υπουργικά.

Τομείς Πολιτικής Προϋπολογισμού Επιδόσεων 2024
• Οριζόντιες / Ειδικές Λειτουργίες του Κράτους
• Άμυνα
• Ασφάλεια και Προστασία των Δικαιωμάτων του Πολίτη
• Οικονομική Δραστηριότητα και Ανάπτυξη
• Περιβαλλοντική Προστασία και Χωροταξία
• Υποδομές – Μεταφορές
• Υγεία
• Πολιτισμός – Θρησκεία – Αθλητισμός
• Εκπαίδευση
• Κοινωνική Προστασία
• Αγροτική Ανάπτυξη
• Τοπική Διακυβέρνηση

Οι παραπάνω τομείς διαμορφώθηκαν από το Υπουργείο Οικονομικών βάσει του διεθνούς προτύπου λειτουργικής ταξινόμησης COFOG (Classification of Functions of Government) και των ιδιαίτερων χαρακτηριστικών του ελληνικού κράτους.

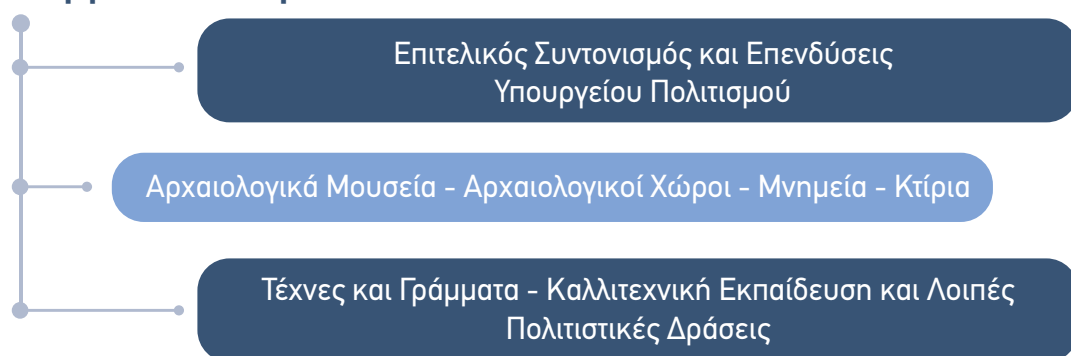
ΠΡΟΓΡΑΜΜΑΤΑ ΚΑΙ ΟΙΚΟΝΟΜΙΚΟΙ ΠΟΡΟΙ ΑΝΑ ΠΗΓΗ

Υπουργείο Υγείας



Ύψος από Τακτικό Προϋπολογισμό 5.705.031,00 €
Συνολικό Ύψος Χρηματοδότησης 6.027.031,00 €

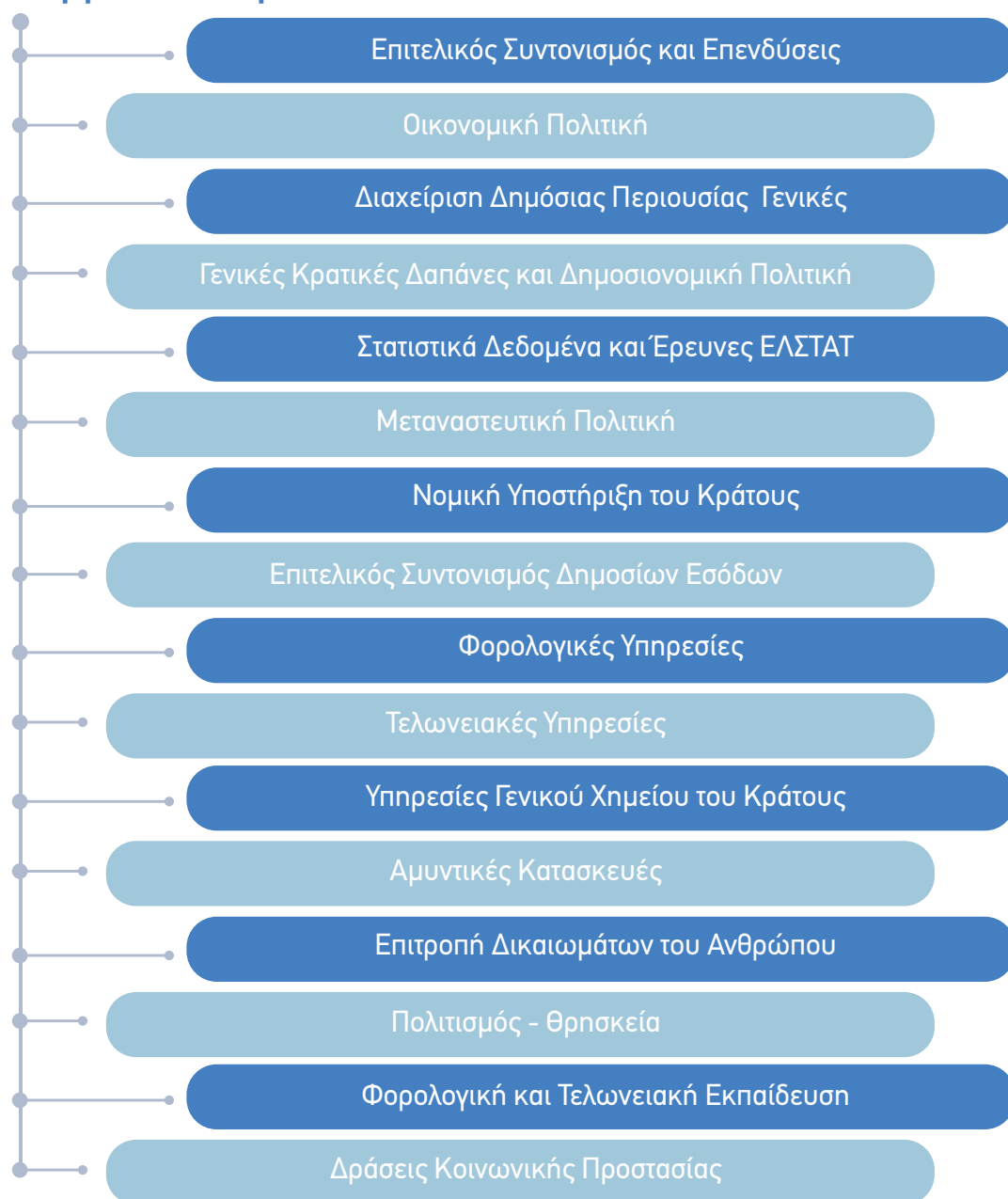
Υπουργείο Πολιτισμού



Ύψος από Τακτικό Προϋπολογισμό: 339.969.000,00 €
Συνολικό Ύψος Χρηματοδότησης: 458.563.000,00 €

ΠΡΟΓΡΑΜΜΑΤΑ ΚΑΙ ΟΙΚΟΝΟΜΙΚΟΙ ΠΟΡΟΙ ΑΝΑ ΠΗΓΗ

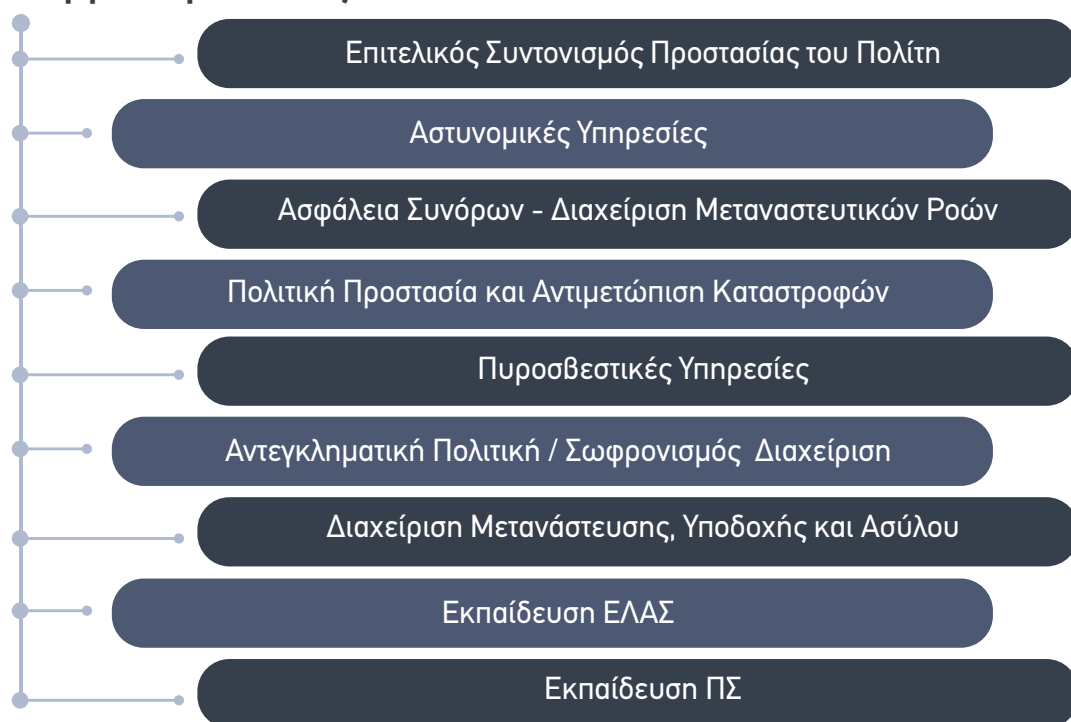
Υπουργείο Οικονομικών



Ύψος από Τακτικό Προϋπολογισμό: 14.726.030,00 €
Συνολικό Ύψος Χρηματοδότησης: 17.446.030,00 €

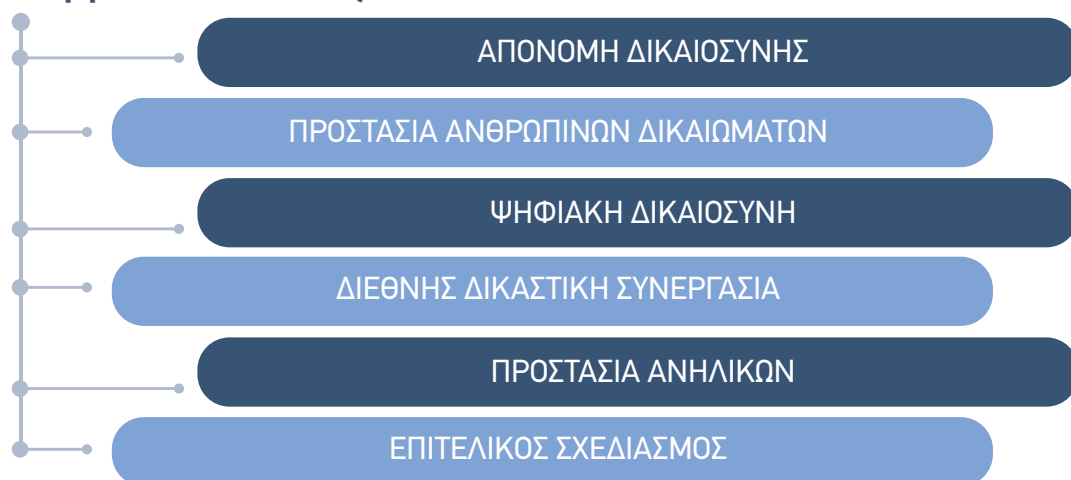
ΠΡΟΓΡΑΜΜΑΤΑ ΚΑΙ ΟΙΚΟΝΟΜΙΚΟΙ ΠΟΡΟΙ ΑΝΑ ΠΗΓΗ

Υπουργείο Προστασίας του Πολίτη



Ύψος από Τακτικό Προϋπολογισμό: 2.184.973,00 €
Συνολικό Ύψος Χρηματοδότησης: 2.262.973,00 €

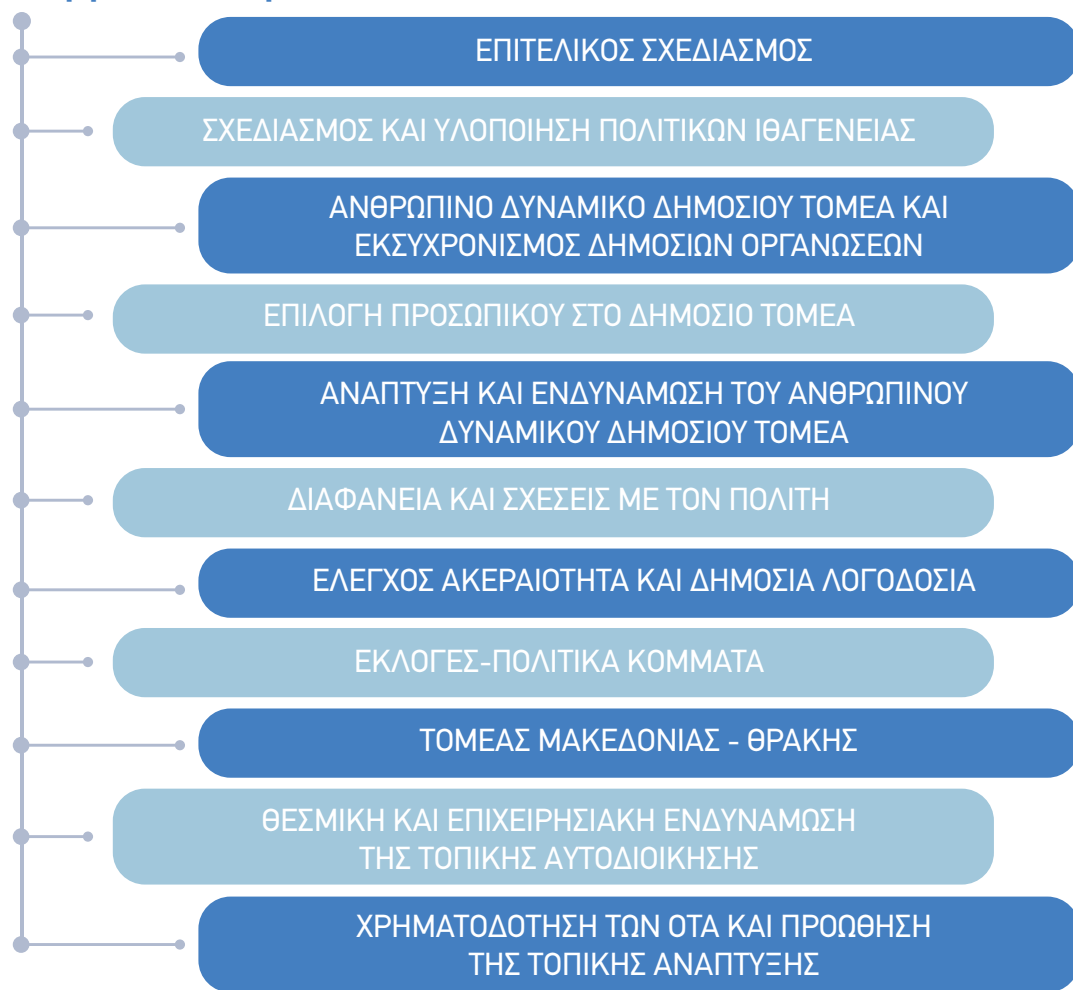
Υπουργείο Δικαιοσύνης



Ύψος από Τακτικό Προϋπολογισμό: 559.464,00 €
Συνολικό Ύψος Χρηματοδότησης: 625.464,00 €

ΠΡΟΓΡΑΜΜΑΤΑ ΚΑΙ ΟΙΚΟΝΟΜΙΚΟΙ ΠΟΡΟΙ ΑΝΑ ΠΗΓΗ

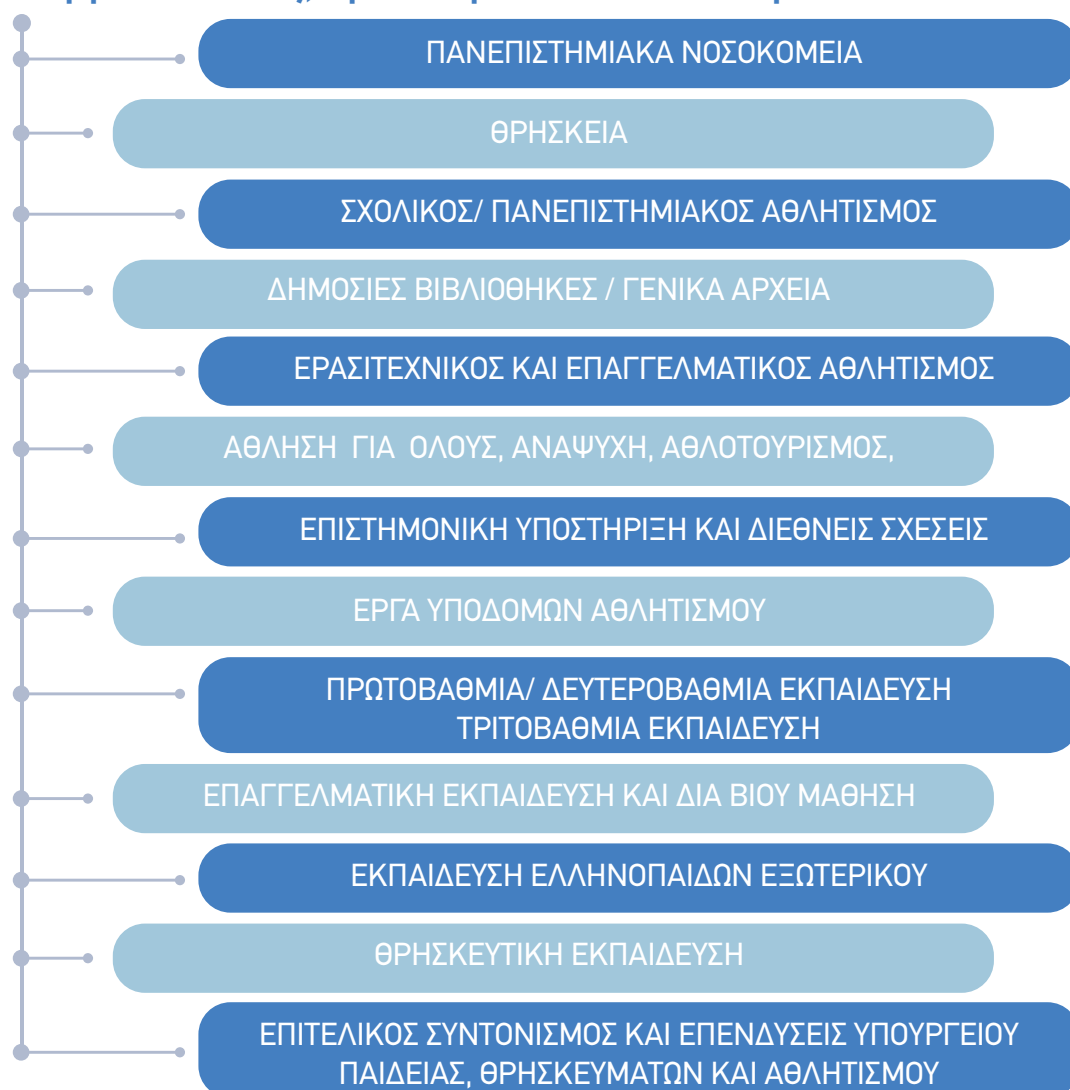
Υπουργείο Εσωτερικών



Ύψος από Τακτικό Προϋπολογισμό: 3.337.487,00 €
Συνολικό Ύψος Χρηματοδότησης: 3.705.487,00 €

ΠΡΟΓΡΑΜΜΑΤΑ ΚΑΙ ΟΙΚΟΝΟΜΙΚΟΙ ΠΟΡΟΙ ΑΝΑ ΠΗΓΗ

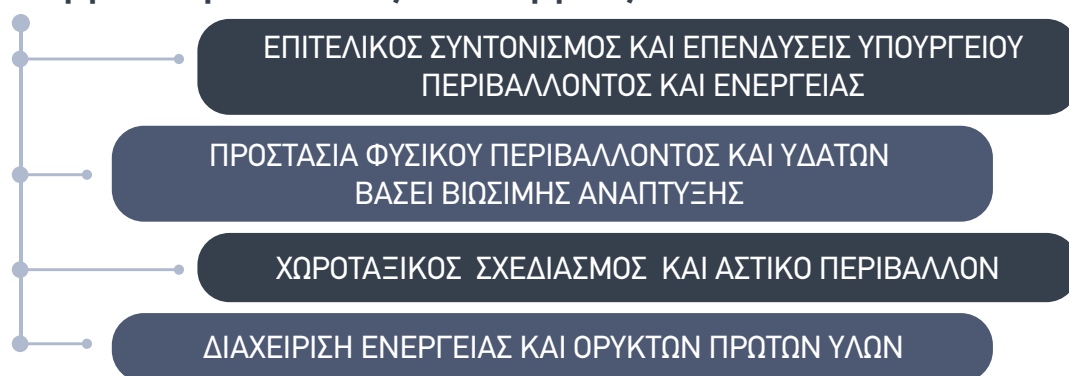
Υπουργείο Παιδείας, Θρησκευμάτων και Αθλητισμού



Ύψος από Τακτικό Προϋπολογισμό: 5.452.630,00 €
Συνολικό Ύψος Χρηματοδότησης: 6.547.630,00 €

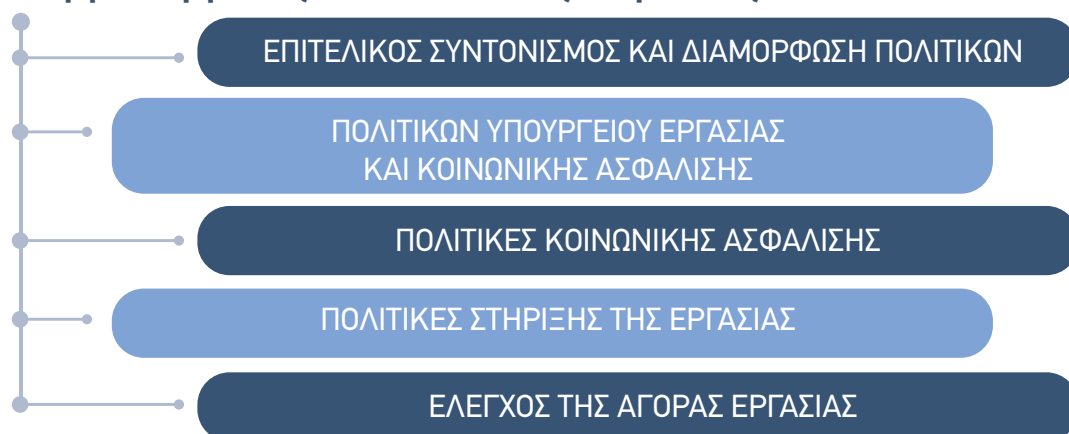
ΠΡΟΓΡΑΜΜΑΤΑ ΚΑΙ ΟΙΚΟΝΟΜΙΚΟΙ ΠΟΡΟΙ ΑΝΑ ΠΗΓΗ

Υπουργείο Περιβάλλοντος και Ενέργειας



Ύψος από Τακτικό Προϋπολογισμό: 295.158,00 €
Συνολικό Ύψος Χρηματοδότησης: 1.823.158,00 €

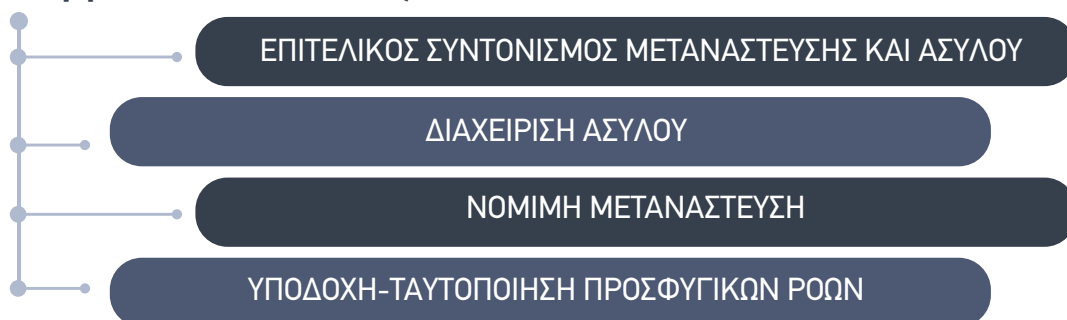
Υπουργείο Εργασίας και Κοινωνικής Ασφάλισης



Ύψος από Τακτικό Προϋπολογισμό: 18.019.492,00 €
Συνολικό Ύψος Χρηματοδότησης: 18.629.492,00 €

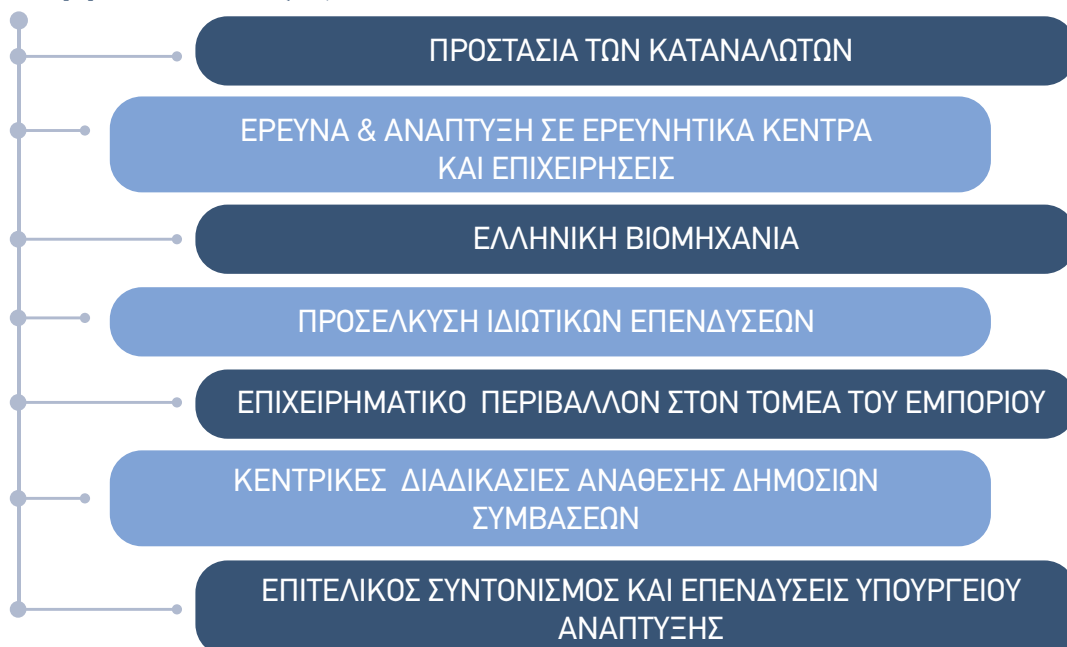
ΠΡΟΓΡΑΜΜΑΤΑ ΚΑΙ ΟΙΚΟΝΟΜΙΚΟΙ ΠΟΡΟΙ ΑΝΑ ΠΗΓΗ

Υπουργείο Μετανάστευσης και Ασύλου



Ύψος από Τακτικό Προϋπολογισμό: 124.304,00 €
Συνολικό Ύψος Χρηματοδότησης: 473.304,00 €

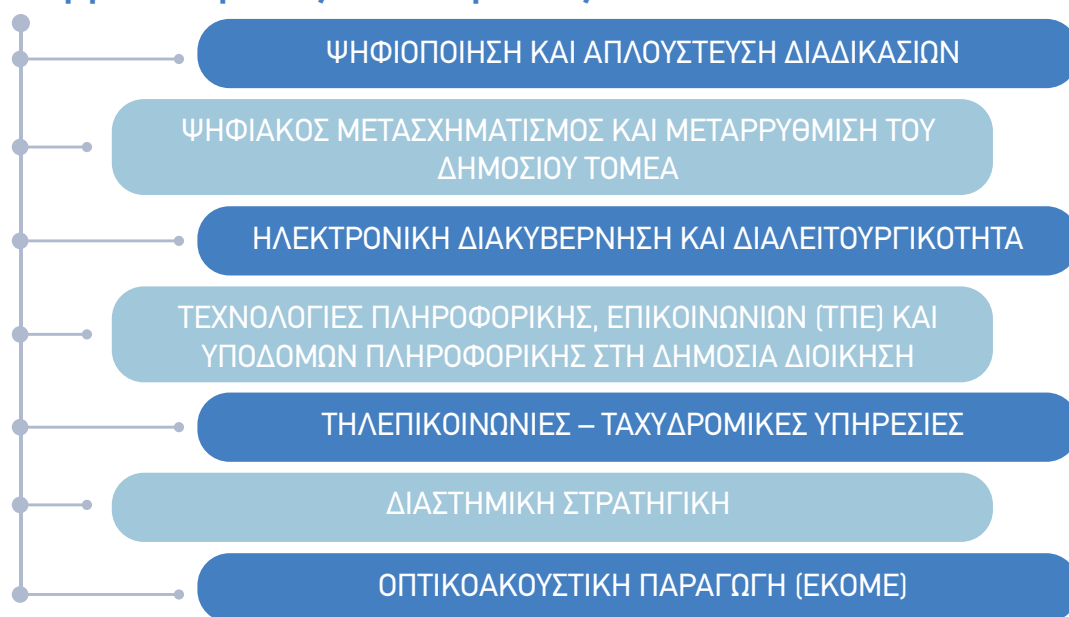
Υπουργείο Ανάπτυξης



Ύψος από Τακτικό Προϋπολογισμό: 125.661,00 €
Συνολικό Ύψος Χρηματοδότησης: 924.661,00 €

ΠΡΟΓΡΑΜΜΑΤΑ ΚΑΙ ΟΙΚΟΝΟΜΙΚΟΙ ΠΟΡΟΙ ΑΝΑ ΠΗΓΗ

Υπουργείο Ψηφιακής Διακυβέρνησης



Ύψος από Τακτικό Προϋπολογισμό: 185.765,00 €
Συνολικό Ύψος Χρηματοδότησης: 843.765,00 €

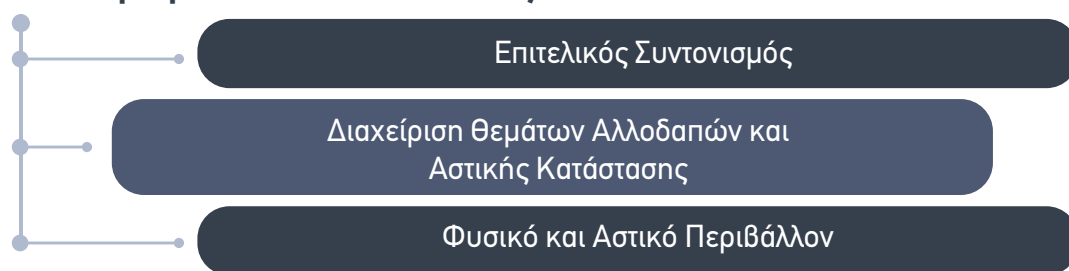
Βουλή των Ελλήνων



Ύψος από Τακτικό Προϋπολογισμό: 159.400,00 €
Συνολικό Ύψος Χρηματοδότησης: 160.400,00 €

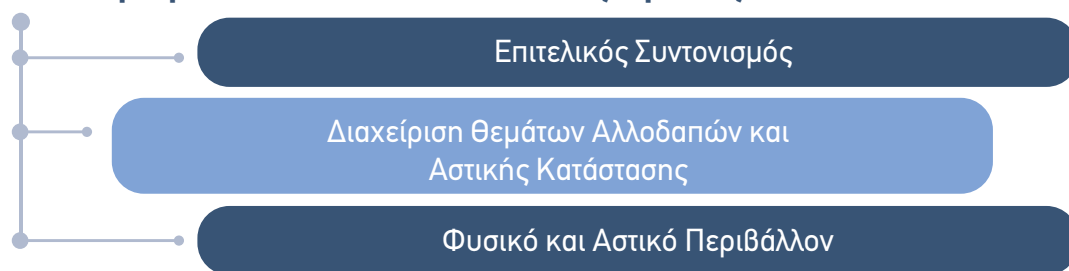
ΠΡΟΓΡΑΜΜΑΤΑ ΚΑΙ ΟΙΚΟΝΟΜΙΚΟΙ ΠΟΡΟΙ ΑΝΑ ΠΗΓΗ

Αποκεντρωμένη Διοίκηση Αττικής



Ύψος από Τακτικό Προϋπολογισμό: 11.629,00 €
Συνολικό Ύψος Χρηματοδότησης: 11.629,00 €

Αποκεντρωμένη Διοίκηση Μακεδονίας Θράκης



Ύψος από Τακτικό Προϋπολογισμό: 19.863,00 €
Συνολικό Ύψος Χρηματοδότησης: 19.863,00 €

ΕΝΔΕΙΚΤΙΚΗ ΠΑΡΟΥΣΙΑΣΗ ΕΤΗΣΙΟΥ ΠΡΟΓΡΑΜΜΑΤΟΣ

Ψηφιακός Μετασχηματισμός και Μεταρρύθμιση του Δημόσιου

Υπουργείο Ψηφιακής Διακυβέρνησης

Πρόγραμμα: Ψηφιακός Μετασχηματισμός και Μεταρρύθμιση Δημόσιου Τομέα

Στόχος του Προγράμματος: Ο σχεδιασμός, η ανάπτυξη, ο συντονισμός των πολιτικών και η παραγωγική υποστήριξη του ψηφιακού μετασχηματισμού της χώρας και η μεταρρύθμιση του Δημόσιου Τομέα, με οριζόντιες και κάθετες δράσεις

Δείκτες μέτρησης: Πλήθος πληροφοριακών συστημάτων και πλατφορμών που αναπτύσσονται.

**Ανθρώπινο
Δυναμικό**
1.229

Χρηματοδότηση	
Τακτικός προϋπολογισμός	11.164.530,80 €
ΠΔΕ	258.513.800,00 €
Συνολική Χρηματοδότηση	269.678.330,80 €

Στόχοι και αναμενόμενες επιπτώσεις (outcomes)

Συντονισμός και διασφάλιση της συνοχής όλων των επιμέρους πολιτικών για την ψηφιακή, ηλεκτρονική και ανοιχτή διακυβέρνηση

Σχεδιασμός και εφαρμογή πολιτικών που αφορούν: α) στη βελτίωση των ενδο-διοικητικών διαδικασιών και στην εσωτερική οργάνωση και λειτουργία του Δημόσιου Τομέα

Ανάπτυξη, λειτουργία και συντήρηση συστημάτων υλικού και λογισμικού για την υλοποίηση της στρατηγικής του Προγράμματος, σύνταξη

Παρακολούθηση και επικαιροποίηση της Βίβλου Ψηφιακού Μετασχηματισμού της χώρας και διασφάλιση της συνοχής και συμφωνίας των σχεδιαζόμενων δράσεων με αυτήν, και

Απλούστευση των διαδικασιών πολιτικών και δράσεων για τη δημιουργία, βελτίωση, σύνδεση, αναβάθμιση των υπηρεσιών μιας στάσης του Δημόσιου Τομέα

ΕΝΔΕΙΚΤΙΚΗ ΠΑΡΟΥΣΙΑΣΗ ΕΤΗΣΙΟΥ ΠΡΟΓΡΑΜΜΑΤΟΣ

Κύριες Δράσεις

Δράσεις που αφορούν στην ανάπτυξη του ψηφιακού μετασχηματισμού της Κεντρικής και Γενικής Κυβέρνησης, υποβολή προτάσεων για τη βελτιστοποίηση διαδικασιών ψηφιακής επικοινωνίας και συναλλαγής των πολιτών και των επιχειρήσεων με τη Δημόσια Διοίκηση.

Ανάπτυξη και εφαρμογή σχεδίων βελτίωσης οργανωτικής λειτουργίας επιμέρους μονάδων της Δημόσιας Διοίκησης για την παροχή αποδοτικότερων ή/και καινοτόμων υπηρεσιών, ολοκληρωμένες παρεμβάσεις ενίσχυσης των ψηφιακών γνώσεων και δεξιοτήτων των εργαζομένων, παροχή πρόσβασης και έλεγχος προσβασιμότητας στις ψηφιακές υπηρεσίες για πολίτες, επιχειρήσεις και για τη Δημόσια Διοίκηση.

Υποβολή προτάσεων σε θέματα προσαρμογής της Βίβλου Ψηφιακού Μετασχηματισμού, υλοποίηση δράσεων για την προσέλκυση επενδύσεων στον τομέα των ΤΠΕ, ανάληψη πρωτοβουλιών για τη διασφάλιση ισότιμης πρόσβασης πολιτών στο νέο ψηφιακό περιβάλλον και πρόσβασης σε ανοικτά δεδομένα, υλοποίηση δράσεων για την αναβάθμιση των ψηφιακών δεξιοτήτων όλων των πολιτών και τη διασφάλιση εμπιστοσύνης κατά τις συναλλαγές τους με το Κράτος.

Επισκόπηση Δαπανών

Υποστήριξη πληροφοριακών συστημάτων φορέων (προγράμματα, συντηρήσεις), όπως το πληροφοριακό σύστημα μητρώου πραγματικών δικαιούχων και το πληροφοριακό σύστημα για τον εθνικό εκδότη μοναδικών αναγνωριστικών κωδικών (ID Issuer) στο πλαίσιο της ικνηλασιμότητας καπνικών προϊόντων.

Αρμόδια Υπηρεσία Παρακολούθησης Δείκτη:

Γενική Γραμματεία Πληροφοριακών Συστημάτων και Ψηφιακής Διακυβέρνησης

Υπεύθυνος Υλοποίησης Πολιτικής:

Γενικός Γραμματέας Πληροφοριακών Συστημάτων και Ψηφιακής Διακυβέρνησης

ΣΥΣΤΗΜΑ ΚΥΡΙΩΝ ΔΕΙΚΤΩΝ ΕΠΙΔΟΣΗΣ KEY PERFORMANCE INDICATORS/ KPIS

Τι είναι το σύστημα δεικτών επίδοσης;

Σύνολο εργαλείων για τη μέτρηση / καταγραφή της υφιστάμενης κατάστασης, τη διενέργεια συγκρίσεων (**benchmarking**), τη θέση στόχων στα διάφορα προγράμματα και τον έλεγχο επίτευξής τους.



Στόχος: Δημιουργία κουλτούρας διασύνδεσης πόρων και αποτελέσματος.

Πως θα ενισχυθεί η ανάπτυξη του συστήματος;

Μέσω ανάδειξης των προτεραιοτήτων χρηματοδότησης και χρήση του συστήματος ως αξιόπιστη βάση για λήψη αποφάσεων ανακατανομής των δημοσίων πόρων καθώς και μέσω προώθησης μεταρρυθμιστικών δράσεων.

Υπουργείο	ΔΙΚΑΙΟΣΥΝΗΣ
Πρόγραμμα	03.1017.003 Ψηφιακή Δικαιοσύνη
Μεταρρύθμιση	Επέκταση της μηχανογράφησης των Δικαστικών Υπηρεσιών Διοικητικής, Πολιτικής και Ποινικής Δικαιοσύνης μέσω Ολοκληρωμένων Πληροφοριακών Συστημάτων.
Ενδεικτικός Δείκτης Μέτρησης	% κάλυψης των πληροφοριακών αναγκών των Δικαστικών Υπηρεσιών Διοικητικής, Πολιτικής και Ποινικής Δικαιοσύνης από Ολοκληρωμένα Πληροφοριακά Συστήματα
Στόχος 2024	80% (Τιμή στόχος 2023 - 87%, Εκτιμώμενη τιμή 2023 70%)
Κύριες Δράσεις του Προγράμματος	Περιλαμβάνονται δράσεις που αφορούν στην ψηφιοποίηση όλης της δικαστικής διαδικασίας, στα πολιτικά και ποινικά δικαστήρια και εισαγγελίες όλης της χώρας για την Πολιτική και Ποινική Δικαιοσύνη που θα εξυπηρετεί επιχειρησιακά δικαστικούς και διοικητικούς υπαλλήλους, στη δημιουργία ηλεκτρονικών μητρώων, καθώς και στην ανάπτυξη και αναβάθμιση ψηφιακών υπηρεσιών για τη διενέργεια και την πρόσβαση σε διαδικασίες Δικαιοσύνης.

ΣΥΣΤΗΜΑ ΚΥΡΙΩΝ ΔΕΙΚΤΩΝ ΕΠΙΔΟΣΗΣ KEY PERFORMANCE INDICATORS/ KPIS

Ανάλογοι δείκτες επίδοσης έχουν αναπτυχθεί και αποτυπωθεί αναλυτικά εντός του **Προϋπολογισμό Επιδόσεων 2024**, ο οποίος αποτελεί την πρώτη ολοκληρωμένη παρουσίαση και πλήρη εκτέλεση Ελληνικού Προϋπολογισμού Επιδόσεων.

Το παρόν στάδιο της μεταρρύθμισης αντιστοιχεί στην εισαγωγή της παρουσίασης του προϋπολογισμού με στοιχεία επίδοσης, που σύμφωνα με τον ΟΟΣΑ καλείται **presentational approach**. Από το **2022** μέχρι και το **2024**, το Υπουργείο Οικονομικών έχει ξεκινήσει τη σταδιακή παρακολούθηση της εκτέλεσης των Προγραμμάτων, ώστε να προετοιμαστεί η μετάβαση στο επόμενο στάδιο για την ολοκλήρωση της μεταρρύθμισης, στη βάση και της υποστήριξής της από το κατάλληλο ολοκληρωμένο πληροφοριακό σύστημα.

Ενδεικτικά παρατίθενται ορισμένα παραδείγματα **Στόχων** και των αντιστοίχων **Δεικτών Επίδοσης**, όπως αυτοί έχουν διαμορφωθεί, αποτυπώνοντας τη μέθοδο μέτρησης της επίδοσης του εκάστοτε προγράμματος μέσω ανάλυσης των δεικτών, καθώς και την ορισμένη τιμή-στόχο έναντι της προϊσχύουσας τιμής-αναφοράς.

ΑΝΑΠΤΥΞΗ ΛΕΙΤΟΥΡΓΙΚΗΣ ΤΑΞΙΝΟΜΗΣΗΣ ΤΟΥ ΠΡΟΫΠΟΛΟΓΙΣΜΟΥ

Η ανάπτυξη της νέας ταξινόμησης βάσει Προγραμμάτων και ο προσδιορισμός για κάθε Πρόγραμμα/ Υποπρόγραμμα των βασικών χρηματοδοτούμενων δράσεων από κάθε πηγή αποτέλεσαν τη βάση για την ανάπτυξη της λειτουργικής ταξινόμησης του προϋπολογισμού, σύμφωνα με το διεθνές πρότυπο Ταξινόμησης των Κρατικών Λειτουργιών (**Classification of the Functions of Government/CoFoG**).

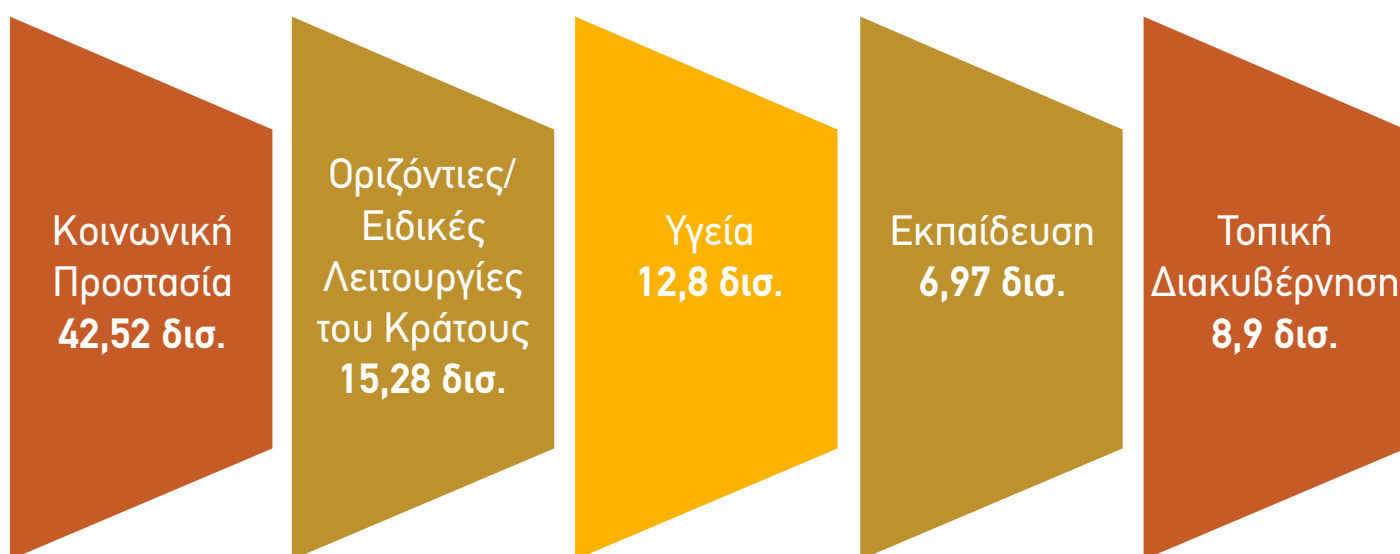
Ο προϋπολογισμός οικονομικού έτους 2024 περιλαμβάνει αναφορά για τη λειτουργική ταξινόμηση σε δεύτερο βαθμό ανάλυσης του προτύπου CoFoG.

Λειτουργίες βάσει CoFoG	Προϋπολογισμός 2024 (χιλ. ευρώ)
Γενικές δημόσιες υπηρεσίες	23.894.796,44 €
Άμυνα	4.360.203,83 €
Δημόσια τάξη και ασφάλεια	4.219.468,19 €
Οικονομικά θέματα	11.193.222,01 €
Περιβαλλοντική προστασία	559.734,91 €
Οικιστική και κοινοτική μέριμνα	380.352,41 €
Υγεία	12.825.951,77 €
Αναψυχή, πολιτισμός και θρησκεία	1.287.755,49 €
Εκπαίδευση	7.153.054,85 €
Κοινωνική προστασία	42.348.214,41 €

ΠΡΟΫΠΟΛΟΓΙΣΜΟΣ ΠΟΛΙΤΩΝ 2024

ΜΕΡΟΣ ΕΚΤΟ

ΒΑΣΙΚΕΣ ΧΡΗΜΑΤΟΔΟΤΟΥΜΕΝΕΣ ΠΟΛΙΤΙΚΕΣ 2024



Το **2024** για κάποιους δείκτες ολοκληρώνεται **μία τριετία παρακολούθησής** στο πλαίσιο του προϋπολογισμού επιδόσεων, όπου καταγράφονται:

- Ο υπεύθυνος υλοποίησης της σχετικής πολιτικής,
- Η αρμόδια Υπηρεσία για την παρακολούθησή του και την παροχή των τεκμηριωτικών στοιχείων,
 - Ο στόχος που συνδέεται με αυτόν,
 - Η ανάλυσή του και ο τύπος μέτρησής του,
- Το αποτέλεσμα για το **2022**, η τιμή - στόχος που είχε τεθεί για το 2023 και εκτίμηση για την τελική διαμόρφωση κατά το τρέχον έτος, καθώς και η τιμή - στόχος για το **2024** με αιτιολόγηση σε περίπτωση σημαντικών αποκλίσεων,
 - Η μονάδα και η συχνότητα παρακολούθησης.

Όπου συνάδει, εντάσσονται και δείκτες μέτρησης του περιβαλλοντικού αποτυπώματος της συγκεκριμένης πολιτικής. Η ενσωμάτωση αυτή αναμένεται να ενισχυθεί περαιτέρω στα επόμενα στάδια ωρίμανσης του **Green Budgeting**.

ΠΡΟΓΡΑΜΜΑ 09.1020.002 «ΤΡΙΤΟΒΑΘΜΙΑ ΕΚΠΑΙΔΕΥΣΗ»

Στόχος	Εκσυγχρονισμός και ποιοτική αναβάθμιση των Ανώτατων Εκπαιδευτικών Ιδρυμάτων (ΑΕΙ), με στόχο ένα αυτόνομο, ευέλικτο και αποτελεσματικό πανεπιστήμιο που ανταποκρίνεται στις ανάγκες της αγοράς εργασίας και της ανάπτυξης της χώρας.
Δείκτες	<ol style="list-style-type: none"> 1. % μείωσης κατανάλωσης ηλεκτρικής ενέργειας: (Κατανάλωση ηλεκτρικής ενέργειας έτους ν - Κατανάλωση έτους βάσης)/Κατανάλωση έτους βάσης επί %. 2. Βελτίωση της ποιότητας, αποτελεσματικότητας και της απόδοσης της Ανώτατης Εκπαίδευσης. 3. Αριθμός προτάσεων των βιομηχανικών διδακτορικών που θα εγκριθούν προς χρηματοδότηση κατά το ακαδημαϊκό έτος 2023-2024.
Ανάλυση Δεικτών	<ol style="list-style-type: none"> 1. Δίνει την πληροφορία της μεταβολής στην κατανάλωση ηλεκτρικής ενέργειας το έτος 2024 σε σχέση με την κατανάλωση του έτους βάσης, 2019. Ο δείκτης, στο πλαίσιο του π/υ επιδόσεων, παρακολούθηθηκε πρώτη φορά κατά το έτος 2023. Σε όλα τα στοιχεία καταναλώσεων δεν έχει συμπεριληφθεί το Εθνικό και Καποδιστριακό Πανεπιστήμιο Αθηνών (Ε.Κ.Π.Α.) λόγω μη κοινοποίησης των σχετικών δεδομένων. 2. Η τιμή στόχος και η εκτίμηση τιμής στόχου για το οικ. έτος 2023 (ακαδημαϊκό έτος 202-2023) διαμορφώνονται λαμβάνοντας υπόψη την κανονική διάρκεια σπουδών (ν έτη) ενώ για το οικ. έτος 2024 (ακαδημαϊκό έτος 2023-2024) λαμβάνεται υπόψη το ποσοστό αποφοίτων από τα ΑΕΙ σε διάρκεια σπουδών ν+2 (παρατείνεται η κανονική διάρκεια σπουδών κατά 4 ακαδημαϊκά εξάμηνα). Σημειώνεται ότι όσον αφορά το οικ. έτος 2024 (ακαδημαϊκό έτος 2023-2024), η τιμή στόχου έχει διαμορφωθεί βάσει στατιστικών στοιχείων προηγούμενων ετών. 3. Το έργο «SUB3: Βιομηχανικά Διδακτορικά» περιλαμβάνεται στη Δράση «Προώθηση της ποιότητας, της καινοτομίας και της εξωστρέφειας στα πανεπιστήμια» (Strategy for Excellence in Universities & Innovation) (ID 16289) του Εθνικού Σχεδίου Ανάκαμψης και Ανθεκτικότητας «Ελλάδα 2.0». Το Υποέργο «Βιομηχανικά Διδακτορικά» απευθύνεται σε Ανώτατα Εκπαιδευτικά Ιδρύματα, Υποψήφιους Διδάκτορες και Επιχειρήσεις/ Βιομηχανίες, που εδρεύουν ή παράρτημά τους λειτουργεί στην ημεδαπή, η οποία αφορά στη διεξαγωγή βιομηχανικής έρευνας με σκοπό την εξαγωγή ερευνητικών αποτελεσμάτων για την παραγωγή καινοτόμων προϊόντων ή υπηρεσιών. Το έργο απευθύνεται σε Ανώτατα Εκπαιδευτικά Ιδρύματα (ΑΕΙ) σε συνεργασία με Επιχειρήσεις ή Βιομηχανίες, που εδρεύουν ή παράρτημα των οποίων λειτουργεί στην ημεδαπή, και αφορά σε χρηματοδότηση Βιομηχανικών Διδακτορικών. Το υποέργο Ανάλυση Δείκτη στοχεύει στην ενίσχυση δεσμών μεταξύ επιστήμης και επιχειρήσεων, την ανάπτυξη ερευνητικής δραστηριότητας σε τεχνολογίες αιχμής που θα τονώσουν την ανάπτυξη της καινοτομίας, τη μεταφορά γνώσης σε εταιρείες μέσω εφαρμοσμένης επιστημονικής έρευνας για εμπορικούς/ επαγγελματικούς σκοπούς καθώς και τη σύνδεση του παραγόμενου ακαδημαϊκού έργου με τις ανάγκες της αγοράς εργασίας. Ο κύριος στόχος του υποέργου είναι να συνδέσει την ακαδημαϊκή έρευνα και εκπαίδευση με τις ανάγκες του παραγωγικού μετασχηματισμού. Επιπρόσθετα, στοχεύει στη σύνδεση της έρευνας και της καινοτομίας με την επιχειρηματικότητα με τελικό στόχο τη μετάβαση στην ποιότητα, την καινοτόμο επιχειρηματικότητα και την αύξηση της εγχώριας προστιθέμενης αξίας. Ο δείκτης, στο πλαίσιο του π/υ επιδόσεων, θα παρακολουθηθεί πρώτη φορά κατά το έτος 2024.

ΠΡΟΓΡΑΜΜΑΤΑ 03.1017.001 «ΑΠΟΝΟΜΗ ΔΙΚΑΙΟΣΥΝΗΣ» 03.1017.003 «ΨΗΦΙΑΚΗ ΔΙΚΑΙΟΣΥΝΗ»

Στόχος	<p>Η βελτίωση του ρυθμού εκδίκασης δικαστικών υποθέσεων.</p> <p>Τιμή- Στόχος 2024: 105% Εκτίμηση Τιμής 2023: 105%</p>
Δείκτης	<p>Περαιωθείσες υποθέσεις/ εισερχόμενες υποθέσεις (Clearance rate) μέσα στο έτος αναφοράς x%.</p>
Ανάλυση Δείκτη	<p>Ο δείκτης εκκαθάρισης υποθέσεων σχετίζεται με την προσπάθεια να περιγραφεί αριθμητικά ο ρυθμός απόδοσης της δικαιοσύνης. Στον προϋπολογισμό του 2023, παρακολουθήθηκε η πορεία του δείκτη διακριτά για την πολιτική (δ1) και την ποινική διαδικασία (δ2). Ως έτος βάσης ελήφθη το 2021, κατά το οποίο ο δείκτης (δ1) υπολογίστηκε σε 73%, και ο δείκτης (δ2) Ανάλυση Δείκτη σε 72,3%. Για το 2023, είχε στοχευθεί βελτίωση κατά 5% σε σχέση με το 2022. Στο εξής, θα παρακολουθείται το ποσοστό εκκαθάρισης ως Μέσος Όρος για τις διαδικασίες (δ1) και (δ2). Σημειώνεται ότι, όπως αποτυπώνεται στις τιμές κατωτέρω, ο στόχος για την ταχύτητα απονομής της δικαιοσύνης, σύμφωνα με το σχέδιο δράσης του Υπουργείου, είναι 105% σε βάθος πενταετίας (δηλαδή μέχρι τέλος του έτους 2025), προκειμένου να προσεγγίσει τον μέσο όρο των πιο προηγμένων χωρών στην ταχύτητα απονομής της δικαιοσύνης.</p>

Στόχος	<p>Επέκταση της μηχανογράφησης των Δικαστικών Υπηρεσιών Διοικητικής, Πολιτικής και Ποινικής Δικαιοσύνης μέσω Ολοκληρωμένων Πληροφοριακών Συστημάτων.</p> <p>Τιμή- Στόχος 2024: 80% Εκτίμησης Τιμή 2023: 70%</p>
Δείκτης	<p>% κάλυψης των πληροφοριακών αναγκών των Δικαστικών Υπηρεσιών Διοικητικής, Πολιτικής και Ποινικής Δικαιοσύνης από Ολοκληρωμένα Πληροφοριακά Συστήματα (ΟΠΣ).</p>
Ανάλυση Δείκτη	<p>Με αυτόν τον δείκτη υπολογίζεται το ποσοστό κάλυψης των αναγκών για την επίτευξη των εργασιών των Δικαστικών Υπηρεσιών Διοικητικής, Πολιτικής και Ποινικής Δικαιοσύνης μέσω ΟΠΣ με στόχο την αναβάθμιση της λειτουργίας του φορέα. Αριθμητής τίθεται ο συνολικός αριθμός εργασιών των Δικαστικών Υπηρεσιών Διοικητικής, Πολιτικής και Ποινικής Δικαιοσύνης που καλύπτονται από ΟΠΣ προς το σύνολο των αναγκών για εργασίες με χρήση ΟΠΣ επί τοις εκατό. Το έτος βάσης είναι το έτος 2022.</p>

ΠΡΟΓΡΑΜΜΑ 07.1015.004 «ΝΟΣΟΚΟΜΕΙΑΚΗ ΠΕΡΙΘΑΛΨΗ»

Στόχοι	<p>Η βελτίωση των συνθηκών νοσοκομειακής περίθαλψης και η διασφάλιση καθολικής, δωρεάν, ισότιμης και ποιοτικής νοσοκομειακής φροντίδας υγείας.</p> <ol style="list-style-type: none"> 1. Ο κεντρικός σχεδιασμός και συντονισμός του Εθνικού Συστήματος Αιμοδοσίας για την εξασφάλιση επαρκούς και ασφαλούς αίματος. Τιμή στόχος 2024: 94 2. Ο κεντρικός σχεδιασμός και συντονισμός του Εθνικού Συστήματος Αιμοδοσίας για την εξασφάλιση επαρκούς και ασφαλούς αίματος. Τιμή στόχος 2024: 550.000 3. Η ενίσχυση μεταμοσχεύσεων συμπαγών οργάνων στην Ελλάδα. Τιμή στόχος 2024: +5% 4. Η αύξηση των προμηθειών υγείας μέσω κεντρικών διαγωνισμών οι οποίοι διενεργούνται από την ΕΚΑΠΥ. Τιμή στόχος 2024: >20% 5. Μείωση του χρόνου ολοκλήρωσης των κεντρικών διαγωνιστικών διαδικασιών. Τιμή στόχος 2024: 18 μήνες
Δείκτες	<ol style="list-style-type: none"> 1. Ο αριθμός νέων Νοσοκομειακών μονάδων αιμοδοσίας που ενσωματώνονται ετησίως στην Κεντρική Επεξεργασία και στο ΟΠΣ. Η διαδικασία για την προμήθεια του Ολοκληρωμένου Πληροφοριακού Συστήματος (ΟΠΣ) βρίσκεται σε εξέλιξη. 2. Αριθμός συλλεγόμενων μονάδων αίματος ανά τρίμηνο. 3. Η ποσοστιαία αύξηση του ετήσιου αριθμού νέων εγγραφών στο Μητρώο Δωρητών του Εθνικού Μητρώου Δωρεάς Οργάνων και Ιστών. 4. Ύψος δαπάνης προμηθειών υγείας οι οποίες διενεργούνται μέσω κεντρικών διαγωνισμών από την ΕΚΑΠΥ/ Σύνολο δαπάνης προμηθειών υγείας x%. 5. Ημερομηνία ολοκλήρωσης της συμβασιοποίησης προμήθειας κεντρικών διαγωνισμών - ημερομηνία έναρξης διαδικασιών συμβασιοποίησης προμήθειας κεντρικών διαγωνισμών.
Ανάλυση Δεικτών	<ol style="list-style-type: none"> 1. Δίνει την πληροφορία του πλήθους των Νοσοκομειακών Υπηρεσιών Αιμοδοσίας (ΝΥΑ) που ενσωματώνονται α) στην Κεντρική Επεξεργασία και β) στο ΟΠΣ ετησίως. 2. Δίνει την πληροφορία του αριθμού των συλλεγόμενων μονάδων αίματος ανά τρίμηνο. 3. Η ποσοστιαία αύξηση του αριθμού νέων εγγραφών στο Μητρώο Δωρητών του Εθνικού Μητρώου Δωρεάς Οργάνων και Ιστών κατά το επόμενο έτος προς τον συνολικό αριθμό των εγγεγραμμένων στο Μητρώο Δωρητών του Εθνικού Μητρώου Δωρεάς Οργάνων και Ιστών, που υφίσταται κατά την 31η/12 του προηγούμενου έτους. Το 2022 έκλεισε με αύξηση έναντι του 2021 κατά 70% και σύνολο εγγεγραμμένων δωρητών 18.386. Για το 2024, και εξής, τίθεται στόχος αύξησης κατά 5% έναντι του προηγούμενου έτους. 4. Ο δείκτης παρακολουθεί τη συνολική προϋπολογισθείσα δαπάνη (σε ποσοστό %) που έχει προκηρυχθεί σε κεντρικούς διαγωνισμούς από την ΕΚΑΠΥ για την προμήθεια ιατροτεχνολογικών, υγειονομικών και φαρμακευτικών ειδών σε σχέση με την αντίστοιχη συνολική δαπάνη για την προμήθεια των ειδών αυτών 5. Αποτελεί δείκτη του μέσου χρόνου ολοκλήρωσης προμηθειών κεντρικών διαγωνισμών.

ΠΡΟΓΡΑΜΜΑ 10.1034.002 «ΠΟΛΙΤΙΚΕΣ ΚΟΙΝΩΝΙΚΗΣ ΑΛΛΗΛΕΓΓΥΗΣ & ΚΑΤΑΠΟΛΕΜΗΣΗΣ ΤΗΣ ΦΤΩΧΕΙΑΣ»

Στόχος	Κοινωνική προστασία και βελτίωση της ζωής των ευάλωτων ομάδων πληθυσμού. Καταπολέμηση της φτώχειας και του κοινωνικού αποκλεισμού, ενίσχυση της αποτελεσματικότητας των πολιτικών κοινωνικής στήριξης, ενίσχυση κοινωνικής προστασίας, βελτίωση ποιότητας ζωής ατόμων με αναπηρία.
Δείκτης	Επιλογή 7.000 δικαιούχων του Ελάχιστου Εγγυημένου Εισοδήματος (ΕΕΕ) προς συμμετοχή στα νέου τύπου πιστοποιημένα προγράμματα κατάρτισης/απασχόλησης (Έργο 16922 RRP - Ενδιάμεσο ορόσημο 183.1).
Ανάλυση Δείκτη	Οι δράσεις ενεργοποίησης αποτελούν βασικό πυλώνα του Ελάχιστου Εγγυημένου Εισοδήματος και μπορούν να προσφέρουν ευκαιρίες για σταδιακή (δι)έξοδο από αυτό, παρέχοντας ευκαιρίες για επανένταξη στην αγορά εργασίας, βελτιώνοντας το εισόδημα των ωφελούμενων και συμβάλλοντας ουσιαστικά στην καταπολέμηση της φτώχειας και του κοινωνικού αποκλεισμού. Ο δείκτης αφορά στους δικαιούχους του ΕΕΕ που θα επιλεγούν προς συμμετοχή στα νέου τύπου πιστοποιημένα προγράμματα κατάρτισης/απασχόλησης και διαφέρει από τον δείκτη των προηγούμενων ετών που συμπεριλάμβανε, πέραν της συμμετοχής σε εν γένει προγράμματα ενεργητικών πολιτικών απασχόλησης, λοιπές δράσεις ενεργοποίησης όπως η κατάρτιση ατομικού σχεδίου δράσης. Ο αριθμός των ωφελούμενων αντιστοιχεί σε ποσοστό περίπου 3% επί του αριθμού των εγγεγραμμένων ανέργων δικαιούχων ΕΕΕ, με βάση τα στοιχεία Ιουνίου 2022. Η επιλογή των δικαιούχων αναμενόταν να ολοκληρωθεί το 2023, ωστόσο υπήρξαν καθυστερήσεις στην ολοκλήρωση της διαδικασίας. Αναμένεται η συμβασιοποίηση του πληροφοριακού συστήματος και η έκδοση της ΚΥΑ εξειδίκευσης του προγράμματος μέχρι τον Δεκέμβριο 2023. Η επιλογή των ωφελούμενων αναμένεται να ολοκληρωθεί εντός του Α' Τριμήνου 2024..



GREEN BUDGETING ΕΝΣΩΜΑΤΩΣΗ ΤΗΣ ΠΕΡΙΒΑΛΛΟΝΤΙΚΗΣ ΔΙΑΣΤΑΣΗΣ ΣΤΟΝ ΠΡΟΫΠΟΛΟΓΙΣΜΟ

Το Υπουργείο Οικονομικών προσχώρησε στη «Συνεργασία του Παρισιού για την Περιβαλλοντική Διάσταση στον Προϋπολογισμό» τον **Φεβρουάριο του 2020**.

ΤΙ ΕΙΝΑΙ

Η χρήση των εργαλείων λήψης αποφάσεων σε ζητήματα δημοσιονομικής πολιτικής και προϋπολογισμού **για την επίτευξη των στόχων προστασίας του περιβάλλοντος** (ορισμός ΟΑΣΑ).

ΤΙ ΠΕΡΙΛΑΜΒΑΝΕΙ

Την **παρουσίαση και αξιολόγηση του περιβαλλοντικού αποτυπώματος** των δημοσιονομικών πολιτικών και της συνεκτικότητάς τους με τις εθνικές και διεθνείς προτεραιότητες για την αντιμετώπιση της κλιματικής αλλαγής μεστόχο την **εναρμόνιση των δημοσιονομικών πολιτικών και αποφάσεων με την επίτευξη των στόχων προστασίας του περιβάλλοντος**.

Για τον **προϋπολογισμό 2024**, παρουσιάζεται η αξιολόγηση του **περιβαλλοντικού αποτυπώματος των πολιτικών** που αναμένεται να χρηματοδοτηθούν για κάθε Πρόγραμμα. Η αξιολόγηση γίνεται στη βάση της ανάλυσης των ειδικότερων δράσεων που περιλαμβάνει.

Οι δράσεις αξιολογούνται ως προς τη **θετική, αρνητική, ουδέτερη ή μικτή** επίδρασή τους σε κάθε έναν από τους **έξι περιβαλλοντικούς στόχους βιώσιμων δραστηριοτήτων της ΕΕ** και συγκεκριμένα:

- α) στη μείωση των επιπτώσεων της κλιματικής αλλαγής,
- β) στην προσαρμογή στην κλιματική αλλαγή,
- γ) στη βιώσιμη χρήση και προστασία των υδάτινων και των θαλάσσιων πόρων,
- δ) στη μετάβαση σε κυκλική οικονομία, ε) στην πρόληψη και τον έλεγχο της ρύπανσης και
- στ) στην προστασία και την αποκατάσταση της βιοποικιλότητας και των οικοσυστημάτων.



ΠΕΡΙΒΑΛΛΟΝΤΙΚΟΙ ΣΤΟΧΟΙ

Οι 6 περιβαλλοντικοί στόχοι της Ευρωπαϊκής Ένωσης για τις βιώσιμες δραστηριότητες

- Ο μετριασμός της κλιματικής αλλαγής
- Η προσαρμογή στην κλιματική αλλαγή
- Η βιώσιμη χρήση και προστασία των υδάτινων και των θαλάσσιων πόρων
- Η μετάβαση σε μια κυκλική οικονομία
- Η πρόληψη και έλεγχος της ρύπανσης
- Η προστασία και αποκατάσταση της βιοποικιλότητας και των οικοσυστημάτων

Το Γενικό Λογιστήριο του Κράτους ξεκίνησε τη διαμόρφωση μεθοδολογίας ως προς την αξιολόγηση του περιβαλλοντικού αντικτύπου των εσόδων. Το **2024** αναμένεται να προχωρήσουν τα επόμενα βήματα προς αυτή την κατεύθυνση.

Πηγή: ΚΑΝΟΝΙΣΜΟΣ (ΕΕ) 2020/852 ΤΟΥ ΕΥΡΩΠΑΪΚΟΥ ΚΟΙΝΟΒΟΥΛΙΟΥ
ΚΑΙ ΤΟΥ ΣΥΜΒΟΥΛΙΟΥ της 18ης Ιουνίου 2020



ΑΞΙΟΛΟΓΗΣΗ ΣΤΟΧΩΝ 2024

ως προς το περιβαλλοντικό τους αποτύπωμα*

Με βάση την ταξινόμηση ανά Στόχο κατά τα ανωτέρω, για κάθε Πρόγραμμα τίθεται συνολικός χαρακτηρισμός ως εξής:

Θετικό (Θ): το Πρόγραμμα είναι Θετικό ως προς όλους τους περιβαλλοντικούς Στόχους ή Θετικό ως προς τουλάχιστον έναν Στόχο και Ουδέτερο ως προς τους άλλους.

Αρνητικό (Α): το Πρόγραμμα είναι Αρνητικό ως προς όλους τους περιβαλλοντικούς Στόχους ή Αρνητικό ως προς τουλάχιστον έναν Στόχο και Ουδέτερο ως προς τους άλλους.

Ουδέτερο (Ο): το Πρόγραμμα είναι ουδέτερο ως προς όλους τους περιβαλλοντικούς Στόχους

Μεικτό (Μ): το Πρόγραμμα έχει τουλάχιστον δύο διαφορετικούς χαρακτηρισμούς ως προς τους περιβαλλοντικούς Στόχους βιώσιμων δραστηριοτήτων, αλλά δεν έχει χαρακτηριστεί Αταξιλόγητο/ Μη Προσδιορισμένο ως προς κάποιον Στόχο.

Αταξιλόγητο/ Μη Προσδιορισμένο (ΜΠ): το Πρόγραμμα χαρακτηρίζεται ως Αταξιλόγητο τουλάχιστον ως προς έναν

Στόχο, ενώ μπορεί να είναι Αταξιλόγητο είτε να έχει οποιονδήποτε άλλο χαρακτηρισμό ως προς τους λοιπούς Στόχους.

Το **2025**, ο χαρακτηρισμός της περιβαλλοντικής διάστασης των χρηματοδοτούμενων δράσεων σχεδιάζεται να επεκταθεί και στις Αποκεντρωμένες Διοικήσεις.

*Με βάση τις κατευθύνσεις της Ευρωπαϊκής Επιτροπής αναφορικά με τον χαρακτηρισμό των δαπανών ως προς το περιβαλλοντικό τους αποτύπωμα



ΧΡΟΝΟΔΙΑΓΡΑΜΜΑ ΕΙΣΑΓΩΓΗΣ
ΠΡΟΫΠΟΛΟΓΙΣΜΟΥ
ΜΕ ΕΝΣΩΜΑΤΩΜΕΝΗ ΤΗΝ
ΠΕΡΙΒΑΛΛΟΝΤΙΚΗ ΔΙΑΣΤΑΣΗ

ΕΤΟΣ

ΧΡΟΝΟΔΙΑΓΡΑΜΜΑ ΕΝΕΡΓΕΙΩΝ

2021

Σύσταση ομάδας εργασίας Υπουργείου Οικονομικών - Υπουργείου Περιβάλλοντος και Ενέργειας για τη θέσπιση των γενικών κανόνων, της μεθοδολογίας, καθώς και του τρόπου παραμετροποίησης του νέου συστήματος ενσωμάτωσης της περιβαλλοντικής διάστασης στον προϋπολογισμό (Green Budgeting) - ολοκληρώθηκε το α΄ εξάμηνο του 2021.

Διαμόρφωση βασικής μεθοδολογίας - Διαμόρφωση χρονοδιαγράμματος για τη μεταρρύθμιση

2022

Διαμόρφωση βασικής μεθοδολογίας κατάταξης φιλικών - επιβαρυντικών - ουδέτερων προς το περιβάλλον χρηματοδοτούμενων πολιτικών

Πιλοτική εφαρμογή σε επιλεγμένα Προγράμματα του προϋπολογισμού επιδόσεων



ΧΡΟΝΟΔΙΑΓΡΑΜΜΑ ΕΙΣΑΓΩΓΗΣ
ΠΡΟΫΠΟΛΟΓΙΣΜΟΥ
ΜΕ ΕΝΣΩΜΑΤΩΜΕΝΗ ΤΗΝ
ΠΕΡΙΒΑΛΛΟΝΤΙΚΗ ΔΙΑΣΤΑΣΗ

ΕΤΟΣ

ΧΡΟΝΟΔΙΑΓΡΑΜΜΑ ΕΝΕΡΓΕΙΩΝ

2023

Επέκταση της πιλοτικής εφαρμογής σε περισσότερα Προγράμματα
Διαμόρφωση σταδιακής εφαρμογής στο σκέλος των εσόδων

2024

Προσδιορισμός κατηγοριών δαπανών και εσόδων στα οποία θα
εφαρμόζεται η ακολουθούμενη μεθοδολογία
Συστηματική εισαγωγή δεικτών σε επιλεγμένα Προγράμματα

2025

Επέκταση της απεικόνισης του περιβαλλοντικού αποτυπώματος
όλων των Προγραμμάτων που εμπίπτουν στη διαμορφωμένη
μεθοδολογία



ΠΡΟΓΡΑΜΜΑ
ΠΡΟΣΤΑΣΙΑ ΦΥΣΙΚΟΥ
ΠΕΡΙΒΑΛΛΟΝΤΟΣ & ΥΔΑΤΩΝ ΒΑΣΕΙ
ΒΙΩΣΙΜΗΣ ΑΝΑΠΤΥΞΗΣ 05.1031.002

Παράδειγμα ενσωμάτωσης της περιβαλλοντικής διάστασης

Για το συγκεκριμένο πρόγραμμα έχουν διαμορφωθεί τρεις δείκτες μέτρησης

Α' ΕΝΔΕΙΚΤΙΚΟΣ ΔΕΙΚΤΗΣ ΜΕΤΡΗΣΗΣ

Ολοκλήρωση αναθεώρησης των 14 Σχεδίων Διαχείρισης Κινδύνων Πλημμύρας και 14 Σχεδίων Λεκανών Απορροής Ποταμών.

Β' ΕΝΔΕΙΚΤΙΚΟΣ ΔΕΙΚΤΗΣ ΜΕΤΡΗΣΗΣ

Πλήθος κανονιστικών πράξεων - Γνωμοδοτήσεων

ΣΤΟΧΟΣ ΕΠΙΤΥΧΙΑΣ ΠΡΟΓΡΑΜΜΑΤΟΣ

Βελτιστοποίηση διαδικασιών διαχείρισης αποβλήτων: Έκδοση δευτερογενούς νομοθεσίας κατ' εξουσιοδότηση του ν. 4819/2021 για τα απόβλητα καθώς και σχετικής εγκυκλίου.

Τιμή στόχος 2024: 1 ΚΥΑ & 13 Γνωμοδοτήσεις ΠΕΣΔΑ

Γ' ΕΝΔΕΙΚΤΙΚΟΣ ΔΕΙΚΤΗΣ ΜΕΤΡΗΣΗΣ

Αποκατάσταση 1.113.000 στρεμμάτων έως το 2025 στο πλαίσιο υλοποίησης του αναθεωρημένου Εθνικού Σχεδίου Αναδασώσεων AntiNEROIII

Μονάδα μέτρησης: Πλήθος αναδασούμενων εκτάσεων (σε στρέμματα κατ' έτος).

Τιμή στόχος 2024: 380.000 στρέμματα

ΠΡΟΫΠΟΛΟΓΙΣΜΟΣ
ΠΟΛΙΤΩΝ
2024

ΜΕΡΟΣ ΕΒΔΟΜΟ



ΠΑΡΑΠΟΜΠΕΣ
ΓΙΑ ΠΕΡΑΙΤΕΡΩ
ΕΝΗΜΕΡΩΣΗ

ΜΕΡΟΣ ΕΒΔΟΜΟ



Για μεγαλύτερη εμβάθυνση μπορεί κανείς να ανατρέξει στα εξής εγχειρίδια:

- A. Σαββαΐδου, Δημοσιονομική Διαφάνεια: πρωτοβουλίες, πρότυπα και κώδικες, εργαλεία αξιολόγησης της δημοσιονομικής διαχείρισης, δημοσιονομικοί κανόνες και θεσμοί / Ελληνική δημοσιονομική μεταρρύθμιση, 1η έκδ., 2017, ΕΚΔΟΣΕΙΣ ΝΟΜΙΚΗ ΒΙΒΛΙΟΘΗΚΗ
- A. Σαββαΐδου, Ανεξάρτητοι Δημοσιονομικοί Θεσμοί: Το Ελληνικό Δημοσιονομικό Συμβούλιο και το Γραφείο Προϋπολογισμού του Κράτους της Βουλής, Νομική Βιβλιοθήκη, 2021
- Δ. Σκιαδάς, Θεωρία δημοσίων δαπανών, 2011, ΕΚΔΟΣΕΙΣ ΣΑΚΚΟΥΛΑ
- Ν. Μπάρμπας, Στοιχεία Δημοσιονομικού Δικαίου, 7η έκδ., 2018, ΕΚΔΟΣΕΙΣ ΣΑΚΚΟΥΛΑ
- Ν. Μπάρμπας/Κ. Φινοκαλιώτης, Δημόσια Οικονομικά, 3η έκδ., 2011, ΕΚΔΟΣΕΙΣ ΣΑΚΚΟΥΛΑ
- H. S. Rosen, T. Gayer, B. Ράπανος, Γ. Καπλάνογλου, ΔΗΜΟΣΙΑ ΟΙΚΟΝΟΜΙΚΗ, Σύγχρονη Θεωρία και ελληνική πραγματικότητα, 2011 ΕΚΔΟΣΕΙΣ ΚΡΙΤΙΚΗ

Η αρχή της διαφάνειας υλοποιήθηκε στην πράξη μέσω της καθιέρωσης της υποχρέωσης ανάρτησης του προσχεδίου του προϋπολογισμού στην ιστοσελίδα του Υπουργείου Οικονομικών ταυτόχρονα με την υποχρέωση κατάθεσής του στην Βουλή (άρθρο 58, παρ. 1 του Ν.4270/2014). Με τον τρόπο αυτό διασφαλίσθηκε θεσμικά η προσβασιμότητα του εγγράφου του σχεδίου του προϋπολογισμού και επομένως η παροχή στους πολίτες της απαραίτητης δημοσιονομικής πληροφόρησης κατά το στάδιο της κατάρτισης και ψήφισης του Κρατικού Προϋπολογισμού. Προς την ίδια κατεύθυνση της ενίσχυσης της δημοσιονομικής διαφάνειας συνέβαλε και η καθιέρωση της υποχρέωσης δημοσιοποίησης δημοσιονομικών δεδομένων μέσω της σύνταξης δημοσιονομικών αναφορών και την ταυτόχρονη υποχρέωση ανάρτησής τους στην ιστοσελίδα του Υπουργείου Οικονομικών (άρθρο 157 του Ν.4270/2014), γεγονός που επιτρέπει την πρόσβαση σε μία σειρά από δημοσιονομικά δεδομένα κατά το στάδιο της εκτέλεσης του προϋπολογισμού.

ΠΡΟΫΠΟΛΟΓΙΣΜΟΣ ΠΟΛΙΤΩΝ 2024

ΜΕΡΟΣ ΟΓΔΟΟ



ΓΛΩΣΣΑΡΙ ΟΡΩΝ

ΜΕΡΟΣ ΟΓΔΟΟ

Αγορές αγαθών και υπηρεσιών: Στη συγκεκριμένη μείζονα κατηγορία δαπανών περιλαμβάνονται δαπάνες καταναλωτικού χαρακτήρα

Αγορές παγίων περιουσιακών στοιχείων: Στη συγκεκριμένη μείζονα κατηγορία δαπανών περιλαμβάνονται, κυρίως, δαπάνες για την αγορά οπλικών συστημάτων

Ακαθάριστο Εγχώριο Προϊόν (ΑΕΠ): είναι η συνολική αξία σε χρηματικές μονάδες των τελικών αγαθών και υπηρεσιών, υλικών και άυλων, που παράγονται σε μια χώρα σ' ένα συγκεκριμένο έτος

Ακαθάριστος Σχηματισμός Παγίου Κεφαλαίου: Αναφέρεται και ως επενδύσεις. Συνίσταται στις ακαθάριστες επενδύσεις παγίου κεφαλαίου και τις μεταβολές στα αποθέματα. Αποτελείται από την αξία υλικών αγαθών που δύνανται να αναπαραχθούν και έχουν διάρκεια ζωής μεγαλύτερη από ένα έτος και τα οποία σε δεδομένη περίοδο προστίθενται στα ήδη υπάρχοντα για να χρησιμοποιηθούν στην παραγωγική διαδικασία, καθώς, επίσης, και από έκτακτες δαπάνες για την επισκευή κεφαλαιακών αγαθών, οι οποίες γίνονται για την αύξηση της παραγωγικής ικανότητας των αγαθών αυτών ή την παράταση της διάρκειας χρήσης τους.

Ανάλυση Ευαισθησίας: Σύμφωνα με την παρ. 4 του άρθρου 4 της Οδηγίας 2011/85/ΕΕ «Στο πλαίσιο μιας ανάλυσης ευαισθησίας, οι μακροοικονομικές και δημοσιονομικές προβλέψεις εξετάζουν την πορεία των κύριων δημοσιονομικών μεταβλητών υπό διαφορετικές παραδοχές για τους συντελεστές ανάπτυξης και τα επιτόκια. Το φάσμα των εναλλακτικών παραδοχών που χρησιμοποιούνται στις μακροοικονομικές και δημοσιονομικές προβλέψεις προσδιορίζεται με γνώμονα τις επιδόσεις των προηγούμενων προβλέψεων και επιδιώκει να λαμβάνει υπόψη σχετικά σενάρια κινδύνου». Η συγκεκριμένη διάταξη ενσωματώθηκε στην ελληνική έννομη τάξη, όσον αφορά τόσο τον μεσοπρόθεσμο δημοσιονομικό σχεδιασμό (περ. γ της παρ. 1 του άρθρου 44 του ν. 4270/2014), όσο και τον ετήσιο δημοσιονομικό σχεδιασμό (περ. ια του άρθρου 53 του ν. 4270/2014)

Απολογισμός: ο νόμος στον οποίον εμφανίζονται τα αποτελέσματα της Εκτέλεσης του Προϋπολογισμού του Κράτους κάθε οικονομικού έτους, καθώς και οι υπερβάσεις πιστώσεων που σημειώθηκαν κατά το ίδιο οικονομικό έτος και εμφανίζει: 1) το σύνολο των εσόδων κατά είδος (κωδικό αριθμό) και 2) το σύνολο των εξόδων κατά Φορέα, ή Ειδικό Φορέα και είδος δαπάνης (κωδικό αριθμό)

ΠΡΟΫΠΟΛΟΓΙΣΜΟΣ ΠΟΛΙΤΩΝ 2024

ΜΕΡΟΣ ΟΓΔΩΟ

ΓΛΩΣΣΑΡΙ
ΟΡΩΝ

Αρχή της διαφάνειας: όλοι οι λειτουργοί και οι φορείς που διαχειρίζονται πόρους της Γενικής Κυβέρνησης έχουν την υποχρέωση να διασφαλίζουν την έγκαιρη πληροφόρηση, οικονομικής ή άλλης φύσης, που σχετίζεται με τη διαχείριση της δημοσιονομικής πολιτικής, ώστε να καθίσταται εφικτός ο αποτελεσματικός δημόσιος έλεγχος της άσκησης δημοσιονομικής πολιτικής και της οικονομικής κατάστασης του Δημοσίου, εκτός και αν η δημοσιοποίηση των πληροφοριών θα έβλαπτε ουσιωδώς την εθνική ασφάλεια, άμυνα ή τις διεθνείς σχέσεις της Ελλάδας (αρ. 33 ν. 4270/2014)

Αρχή της ειδίκευσης του προϋπολογισμού: τα έσοδα και οι δαπάνες του Προϋπολογισμού προσδιορίζονται με βάση την προκαθορισμένη αναλυτική κωδικοποιημένη ταξινόμηση που ορίζεται με απόφαση του Υπουργού Οικονομικών και επικαιροποιείται σε τακτά διαστήματα (αρ. 51 παρ. 2 ν. 4270/2014)

Αρχή της ειδικότητας των πιστώσεων: οι πιστώσεις δεν δύνανται να χρησιμοποιηθούν για να εκπληρώσουν άλλη ανάγκη από αυτήν που προσδιορίζεται στον Προϋπολογισμό, εκτός αν η ανακατανομή πιστώσεων επιτρέπεται από τον παρόντα νόμο (αρ. 51 παρ. 2 ν. 4270/2014)

Αρχή της ειλικρίνειας: κάθε οικονομική και δημοσιονομική πρόβλεψη που παρέχεται σε οποιαδήποτε έγγραφο ή εκθέσεις που καταρτίζονται σύμφωνα με τις διατάξεις του παρόντος νόμου, πρέπει να στηρίζεται, στο βαθμό που είναι ευλόγως και πρακτικώς δυνατό, σε πραγματικά στοιχεία, σε αποφάσεις που έχει ήδη ανακοινώσει η Κυβέρνηση, σε άλλες προβλέψεις ή εκτιμήσεις που θεωρούνται εύλογες, καθώς και να έχουν ληφθεί υπόψη όλα τα ενδεχόμενα και οι κίνδυνοι που δύνανται να έχουν σημαντικές δημοσιονομικές επιπτώσεις (αρ. 33 ν. 4270/2014)

Αρχή της ενότητας: όλα τα έσοδα και οι δαπάνες εγγράφονται και εμφανίζονται σε έναν ενιαίο προϋπολογισμό. Τα έσοδα και οι δαπάνες του προϋπολογισμού δεν δύνανται να πραγματοποιηθούν παρά μόνο αν αντιστοιχούν, όσον αφορά στην Κεντρική Διοίκηση και στα Ν.Π.Δ.Δ., σε Κωδικό Αριθμό Εσόδων ή Εξόδων (ΚΑΕ) του προϋπολογισμού τους, όσον αφορά στα Ν.Π.Ι.Δ., στον προϋπολογισμό τους και υπό τους λογαριασμούς λογιστικής τους (αρ. 49 παρ. 2 ν. 4270/2014)

Αρχή της ετήσιας διάρκειας: ο Κρατικός Προϋπολογισμός και οι προϋπολογισμοί των λοιπών φορέων της Γενικής Κυβέρνησης αφορούν το οικονομικό έτος που αρχίζει την 1η Ιανουαρίου και λήγει την 31η Δεκεμβρίου του ίδιου ημερολογιακού έτους. Η αρχή αυτή δεν αποτρέπει: (α) την προετοιμασία των εν λόγω προϋπολογισμών εντός του Μ.Π.Δ.Σ., (β) την εκτέλεση συμπληρωματικού ή προσωρινού προϋπολογισμού και (γ) την ανάληψη και τον έλεγχο πολυετών δεσμεύσεων ή δεσμεύσεων που συνεχίζουν στο επόμενο έτος (αρ. 49 παρ. 1 ν. 4270/2014)

ΠΡΟΫΠΟΛΟΓΙΣΜΟΣ ΠΟΛΙΤΩΝ 2024

ΜΕΡΟΣ ΟΓΔΟΟ

ΓΛΩΣΣΑΡΙ ΟΡΩΝ

Αρχή της καθολικότητας: στον ενιαίο προϋπολογισμό εγγράφονται και εμφανίζονται όλα τα έσοδα και οι δαπάνες. Καμία δαπάνη δεν δύναται να αναληφθεί ή και να πραγματοποιηθεί, αν υπερβαίνει, για μεν την Κεντρική Διοίκηση και τα Ν.Π.Δ.Δ. τις εγκεκριμένες πιστώσεις, για δε τα Ν.Π.Ι.Δ. τον προϋπολογισμό τους (αρ. 49 παρ. 2 ν. 4270/2014)

Αρχή της υπευθυνότητας και της λογοδοσίας: η Κυβέρνηση είναι υπεύθυνη και λογοδοτεί στη Βουλή για τη διαχείριση των δημόσιων οικονομικών της Γενικής Κυβέρνησης. Όλοι οι υπάλληλοι και οι λειτουργοί που συμμετέχουν στη δημόσια διαχείριση σύμφωνα με τις διατάξεις του παρόντος, ασκούν τις αρμοδιότητές τους, με σκοπό τη διασφάλιση της σταθερότητας και της βιωσιμότητας των οικονομικών της Γενικής Κυβέρνησης (αρ. 33 ν. 4270/2014)

Αρχή της χρηστής δημοσιονομικής διαχείρισης: η διαχείριση της περιουσίας και των υποχρεώσεων των φορέων της Γενικής Κυβέρνησης, που περιλαμβάνει τους φυσικούς πόρους και τους δημοσιονομικούς κινδύνους της χώρας, πρέπει να διενεργείται με σύνεση και με γνώμονα την εξασφάλιση της δημοσιονομικής βιωσιμότητας.

Ειδικότερα, η αρχή αυτή εξειδικεύεται:

α. στην αρχή της οικονομικότητας, σύμφωνα με την οποία τα μέσα που χρησιμοποιούνται για την υλοποίηση των κυβερνητικών πολιτικών πρέπει να διατίθενται έγκαιρα, στην ενδεδειγμένη ποιότητα και ποσότητα, με την ελάχιστη δημοσιονομική επιβάρυνση και με τη χρήση των αναγκαίων μόνο διοικητικών πόρων,

β. στην αρχή της αποδοτικότητας, σύμφωνα με την οποία πρέπει να τηρείται η βέλτιστη δυνατή σχέση μεταξύ των χρησιμοποιούμενων μέσων και των επιτυχανόμενων αποτελεσμάτων και

γ. στην αρχή της αποτελεσματικότητας, σύμφωνα με την οποία ελέγχεται η επίτευξη των συγκεκριμένων αντικειμενικών στόχων και των αποτελεσμάτων που έχουν εκ των προτέρων οριστεί (αρ. 33 ν. 4270/2014)

Γενική Κυβέρνηση: περιλαμβάνει τρεις υποτομείς: της Κεντρικής Κυβέρνησης, των Οργανισμών Τοπικής Αυτοδιοίκησης (ΟΤΑ) και των Οργανισμών Κοινωνικής Ασφάλισης (ΟΚΑ), σύμφωνα με τους κανόνες και τα κριτήρια του Ευρωπαϊκού Συστήματος Λογαριασμών (ΕΣΟΛ)

Γραφείο Προϋπολογισμού του Κράτους στη Βουλή (ΓΠΚΒ): ιδρύθηκε σύμφωνα με το άρθρο 36Α του Κανονισμού της Βουλής και το ν. 3871/2010 και αποτελεί ανεξάρτητη οργανική μονάδα της Βουλής. Έργο του ΓΠΚΒ είναι η παρακολούθηση της εκτέλεσης του προϋπολογισμού του κράτους, η στήριξη του έργου δύο Επιτροπών της Βουλής (της Ειδικής Διαρκούς Επιτροπής του Απολογισμού και του Γενικού Ισολογισμού του Κράτους και Ελέγχου της Εκτέλεσης του Προϋπολογισμού του Κράτους, καθώς και της Διαρκούς Επιτροπής Οικονομικών Υποθέσεων) και η σύνταξη και υποβολή, προς τις ανωτέρω Επιτροπές, τακτικών τριμηνιαίων και ετήσιων εκθέσεων, που αφορούν στην τήρηση των δημοσιονομικών στόχων, οι οποίοι τίθενται στα Μεσοπρόθεσμα Δημοσιονομικά Πλαίσια Στρατηγικής

Δείκτης Βιομηχανικής Παραγωγής: Καταρτίζεται στην Ελλάδα από την ΕΛΣΤΑΤ από το έτος 1959 και εξής. Σκοπός του δείκτη είναι η σύγκριση του μεγέθους (όγκου) της εκάστοτε τρέχουσας μηνιαίας παραγωγής στους κλάδους ορυχείων – λατομείων, μεταποιητικών βιομηχανιών και παροχής ηλεκτρικού ρεύματος και νερού, προς την αντίστοιχη παραγωγή μιας δεδομένης σταθερής περιόδου, η οποία λαμβάνεται ως βάση (τρέχον έτος βάσης: 2015). Ο Δείκτης Βιομηχανικής Παραγωγής δείχνει την εξέλιξη της προστιθέμενης αξίας κόστους συντελεστών παραγωγής, σε σταθερές τιμές.

Δείκτης Κύκλου Εργασιών στη Βιομηχανία: Είναι δείκτης του οικονομικού κύκλου της επιχείρησης και δείχνει τη μηνιαία εξέλιξη της αγοράς αγαθών και υπηρεσιών στη βιομηχανία. Σκοπός του δείκτη είναι η μέτρηση της δραστηριότητας της βιομηχανίας στην αγορά σε όρους αξίας. Ο κύκλος εργασιών περιλαμβάνει τα συνολικά ποσά που έχει τιμολογήσει η επιχείρηση στη διάρκεια της περιόδου αναφοράς και τα οποία αντιστοιχούν σε πωλήσεις αγαθών ή υπηρεσιών που παρασχέθηκαν σε τρίτους

Δείκτης Κύκλου Εργασιών στο Λιανικό Εμπόριο: Είναι μηνιαίος δείκτης, ο οποίος ανακοινώθηκε για πρώτη φορά το 2006, με τη σημερινή μορφή του και αντικατέστησε τον μέχρι τότε καταρτιζόμενο (από το 1963) Δείκτη Αξίας Λιανικών Πωλήσεων. Σκοπός του δείκτη είναι η παρουσίαση της εξέλιξης της αγοράς αγαθών. Ο κύκλος εργασιών περιλαμβάνει τα συνολικά ποσά που έχει τιμολογήσει η επιχείρηση στη διάρκεια της περιόδου αναφοράς και τα οποία αντιστοιχούν σε μεταπώληση αγαθών χωρίς κανένα μετασχηματισμό. Τα στοιχεία που συγκεντρώνονται κάθε μήνα αφορούν στις πραγματοποιηθείσες πωλήσεις (λιανικές και χονδρικές), από τις οποίες εξαιρείται ο ΦΠΑ, αλλά συμπεριλαμβάνονται οι άλλοι φόροι και τα τέλη επί των αγαθών

Δείκτης Οικονομικής Συγκυρίας: Το IOBE διεξάγει κάθε μήνα από το 1981 Έρευνες Οικονομικής Συγκυρίας στις επιχειρήσεις στους τέσσερις τομείς της οικονομίας (Βιομηχανία, Υπηρεσίες, Κατασκευές, Λιανικό Εμπόριο) και, από τον Μάιο του 2008, και στους καταναλωτές. Οι έρευνες αποτελούν μέρος του κοινού εναρμονισμένου προγράμματος που χρηματοδοτείται της Ε.Ε. για τις Έρευνες Επιχειρήσεων και Καταναλωτών (DG ECFIN) και τα αποτελέσματά τους χρησιμοποιούνται για τον υπολογισμό του δείκτη οικονομικού κλίματος σε Ελλάδα και στις υπόλοιπες ευρωπαϊκές χώρες, ενώ δημοσιεύονται αναλυτικά στις εκδόσεις της Ευρωπαϊκής Επιτροπής καθώς και μηνιαίως από το IOBE. Οι αναλύσεις που δημοσιεύονται στηρίζονται σε πρωτογενή, αναλυτικά στοιχεία για πάνω από 1000 επιχειρήσεις και αντιπροσωπευτικό δείγμα 1500 καταναλωτών.

Δείκτης Τιμών Παραγωγού στη Βιομηχανία: Με τη σημερινή του μορφή, καταρτίζεται μηνιαίως από τον Ιανουάριο 2005, οπότε και αντικατέστησε τον μέχρι τότε καταρτιζόμενο (από το 1963) Δείκτη Τιμών Χονδρικής Τελικών Προϊόντων. Σκοπός του δείκτη είναι η μέτρηση της μηνιαίας μεταβολής των τιμών των βιομηχανικών προϊόντων που παράγονται στο εσωτερικό της Χώρας και διατίθενται στην εγχώρια και εξωτερική αγορά. Αποτελεί σύνθεση των επί μέρους Δεικτών Τιμών Παραγωγού Εγχώριας και Εξωτερικής Αγοράς

ΠΡΟΫΠΟΛΟΓΙΣΜΟΣ ΠΟΛΙΤΩΝ 2024

ΜΕΡΟΣ ΟΓΔΟΟ

ΓΛΩΣΣΑΡΙ ΟΡΩΝ

Δημόσια κατανάλωση: οι τρέχουσες δαπάνες του δημοσίου για την αγορά αγαθών και υπηρεσιών, όπως μισθοί δημοσίων υπαλλήλων και προμήθεια υλικού, οι δαπάνες κατασκευών στρατιωτικών εγκαταστάσεων και οι δαπάνες για την αγορά στρατιωτικού εξοπλισμού

Δημόσιο Έσοδο: αποτελεί κάθε χρηματικό ποσό που περιέρχεται στο Δημόσιο Ταμείο κατ' επιταγή του νόμου ή σε εκτέλεση συμβάσεως, διαθήκης, δικαστικής απόφασης ή από άλλη νόμιμη αιτία δυνάμει νόμιμου τίτλου, εισπραττόμενο από τις Δημόσιες Οικονομικές Υπηρεσίες (ΔΟΥ), τα Τελωνεία, τα λοιπά όργανα εισπράξεως του Δημοσίου και από τους Ειδικούς Ταμείς, στους οποίους έχει ανατεθεί η είσπραξη Ειδικών Εσόδων. Επισημαίνεται ότι διαφέρει η έννοια των Δημοσίων Εσόδων από τα Έσοδα του Προϋπολογισμού, καθότι τα τελευταία αφορούν τα ποσά που βεβαιώνονται κατά τη διάρκεια του οικονομικού έτους, στο οποίο αναφέρεται ο Προϋπολογισμός, και μάλιστα ανεξαρτήτως από τη χρονική περίοδο από την οποία προέρχονται, ενώ Δημόσια Έσοδα θεωρούνται επίσης και τα βεβαιωθέντα έσοδα του Προϋπολογισμού του προηγούμενου οικ. έτους που δεν έχουν εισπραχθεί

Δημόσιο χρέος: το συνολικό ακαθάριστο χρέος, στην ονομαστική του αξία, που εκκρεμεί στο τέλος του έτους, ενοποιημένο εντός και μεταξύ των υποτομέων της Γενικής Κυβέρνησης

Δημοσιονομικές παρεμβάσεις: οι πρακτικές βάσει των οποίων η Κυβέρνηση επιχειρεί την υλοποίηση των αναληφθέντων υποχρεώσεων μέσω της ορισθείσας δημοσιονομικής στρατηγικής της

Δημοσιονομικές προβλέψεις: οι εκτιμήσεις του κρατικού προϋπολογισμού αναφορικά με τα μεγέθη των εσόδων και των εξόδων αναφορικά με το προσεχές οικονομικό έτος. Αρμόδια υπηρεσία για την κατάρτιση των μακροοικονομικών προβλέψεων, πάνω στις οποίες βασίζονται το Μ.Π.Δ.Σ. και ο ετήσιος Κρατικός Προϋπολογισμός, είναι η Διεύθυνση Οικονομικού Συντονισμού και Μακροοικονομικών Προβλέψεων του Υπουργείου Οικονομικών. Αντίστοιχα, το ΓΛΚ καταρτίζει τις δημοσιονομικές προβλέψεις

Δημοσιονομικό αποτέλεσμα: το δημοσιονομικό αποτέλεσμα ενός έτους προσδιορίζεται από την συσχέτιση των μη χρηματοοικονομικών συναλλαγών, δηλαδή του αποτελέσματος που προκύπτει από την αφαίρεση: έσοδα μείον δαπάνες.

ΠΕΡΙΠΤΩΣΕΙΣ ΔΗΜΟΣΙΟΝΟΜΙΚΟΥ ΑΠΟΤΕΛΕΣΜΑΤΟΣ:

Αν έσοδα > δαπάνες, τότε δημοσιονομικό πλεόνασμα

Αν έσοδα < δαπάνες, τότε δημοσιονομικό έλλειμμα *

*Πηγή: https://www.uoi.gr/wp-content/uploads/2018/11/Terzakis_budget_general_government.pptx

Ως προς τη μεθοδολογία προσδιορισμού δημοσιονομικού αποτελέσματος της Γενικής Κυβέρνησης: <https://www.oenet.gr/media/k2/attachments/methodologia-prosdiorismou.pdf>

ΠΡΟΫΠΟΛΟΓΙΣΜΟΣ ΠΟΛΙΤΩΝ 2024

ΜΕΡΟΣ ΟΓΔΟΟ

ΓΛΩΣΣΑΡΙ ΟΡΩΝ

Ειδικό Αποθεματικό: Στον προϋπολογισμό του Υπουργείου Οικονομικών δύναται να εγγράφεται πίστωση ως ειδικό αποθεματικό, ποσού όχι μεγαλύτερου από το πενήντα τοις εκατό (50%) της πίστωσης που εγγράφεται ως αποθεματικό της παραγράφου 1 για το ίδιο έτος, για την κάλυψη σημαντικών και επειγουσών δαπανών (παρ. 8 του άρ. 59 του ν.4270/2014)

Ειδικοί ταμίες: είναι οι δημόσιοι υπόλογοι οι εντεταλμένοι την είσπραξη ειδικών εσόδων δημόσιων υπηρεσιών ή και πληρωμή δαπανών από τα έσοδα αυτά και εφόσον δεν λειτουργεί ιδιαίτερη Ταμειακή Υπηρεσία

Εισαγωγές: η διαδικασία μεταφοράς προϊόντων, εμπορευμάτων και ανθρώπων από μία ξένη χώρα σε μία άλλη, όπου τα προϊόντα θα επεξεργαστούν, θα χρησιμοποιηθούν, θα πωληθούν ή θα επανεξαχθούν

Έκθεση Μηχανισμού Επαγρύπνησης: Η Ευρωπαϊκή Επιτροπή προσδιορίζει τα κράτη-μέλη που ενδέχεται να εμφανίσουν μακροοικονομικές ανισορροπίες και παρουσιάζεται κατά παράδοση ταυτόχρονα με την Ετήσια Έρευνα (Επισκόπηση) για την Ανάπτυξη. Έχει στόχο τον εντοπισμό κινδύνου ανισορροπιών που χρειάζονται περαιτέρω εμπεριστατωμένη διερεύνηση. Στο πλαίσιο της έρευνας αυτής, η Ευρωπαϊκή Επιτροπή μπορεί να υποβάλλει στα κράτη-μέλη συστάσεις για την χάραξη της δημοσιονομικής τους πολιτικής. Στο πλαίσιο του Μηχανισμού Επαγρύπνησης καθιερώνεται διαδικασία άρσης καθώς και κατασταλτικά μέτρα (κυρώσεις) για τις περιπτώσεις που το κράτος-μέλος παρέλειψε να λάβει μέτρα ή τα μέτρα αυτά κρίθηκαν ανεπαρκή.

Ελληνικό Δημοσιονομικό Συμβούλιο (ΕΔΣ): συστάθηκε ως Ανεξάρτητη Διοικητική Αρχή με τον Νόμο 4270/2014 και ενεργοποιήθηκε τον Νοέμβριο του 2015, αναφέρεται στη Βουλή των Ελλήνων και είναι μέλος του Δικτύου των EU Independent Fiscal Institutions (EUFI'S NETWORK). Στις βασικές του αρμοδιότητες συγκαταλέγονται η αξιολόγηση των μακροοικονομικών προβλέψεων πάνω στις οποίες βασίζονται το προσχέδιο και το σχέδιο για τον ετήσιο Κρατικό Προϋπολογισμό και η διαπίστωση της συμμόρφωσης με τα όρια που προβλέπονται στο «Δημοσιονομικό Σύμφωνο», η παρακολούθηση της συμμόρφωσης με τους αριθμητικούς δημοσιονομικούς κανόνες που ενσωματώνονται στο εθνικό πλαίσιο δημοσιονομικής διαχείρισης και η δημοσιοποίηση, τουλάχιστον δύο φορές κατ' έτος, Έκθεσης που επεξηγεί τα συμπεράσματα των αξιολογήσεών του για τις μακροοικονομικές και δημοσιονομικές προβλέψεις, τους δημοσιονομικούς στόχους και τη διαπίστωση συμμόρφωσης ή μη με τους δημοσιονομικούς κανόνες

Εμπορικός προστατευτισμός: οικονομική πολιτική που ασκεί μια χώρα μέσω της λήψης προστατευτικών μέτρων, όπως επιβολή υψηλών δασμών και ποσοτώσεων στις εισαγωγές, κατά του ελεύθερου διεθνούς εμπορίου, προκειμένου να παράσχει προστασία στην εγχώρια παραγωγή αγαθών έναντι του διεθνούς ανταγωνισμού

Ενισχυμένη εποπτεία: τον Ιούλιο του 2019 η Ελλάδα έλαβε μια Σύσταση, προκειμένου να «επιτύχει βιώσιμη οικονομική ανάκαμψη και να αντιμετωπίσει τις υπερβολικές μακροοικονομικές ανισορροπίες συνεχίζοντας και ολοκληρώνοντας τις μεταρρυθμίσεις, σύμφωνα με τις δεσμεύσεις της στο μεταμνημονιακό πρόγραμμα που δόθηκαν στην Ευρωομάδα (Eurogroup) της 22ας Ιουνίου 2018»

ΕΠΑ: Το Εθνικό Πρόγραμμα Ανάπτυξης είναι το θεσμικό πλαίσιο, που συστήνει τον σχεδιασμό, τη διαχείριση, την παρακολούθηση και τον έλεγχο των παρεμβάσεων που χρηματοδοτούνται από τους εθνικούς πόρους του Προγράμματος Δημοσίων Επενδύσεων (ΠΔΕ). Με το ΕΠΑ εισάγονται η μεσοπρόθεσμη στοχοθεσία και η υπαγωγή των παρεμβάσεων του ΠΔΕ σε στρατηγικούς στόχους και ιεραρχούμενες αναπτυξιακές προτεραιότητες. Οι προγραμματικές περίοδοι του ΕΠΑ έχουν πενταετή διάρκεια. Καταρτίζεται από το Υπουργείο Ανάπτυξης & Επενδύσεων κατόπιν πρόσκλησης του τελευταίου σε διάλογο για την κατάρτισή του με τους φορείς πολιτικής σε εθνικό και περιφερειακό επίπεδο

Έρευνα Εργατικού Δυναμικού: Διεξάγεται σε όλες τις χώρες μέλη της Ευρωπαϊκής Ένωσης με βάση τον κανονισμό 577/98 του Συμβουλίου της Ευρωπαϊκής Ένωσης. Στην Ελλάδα διεξάγεται από την Ελληνική Στατιστική Αρχή και είναι συνεχής και παράγει τριμηνιαία αποτελέσματα που δημοσιεύονται στην ιστοσελίδα της Αρχής. Βασικός σκοπός της είναι η κατανομή του πληθυσμού εργάσιμης ηλικίας (15 ετών και άνω) σε τρεις πλήρως διακριτές ομάδες: απασχολούμενοι, άνεργοι και οικονομικά μη ενεργοί. Επιπλέον, συλλέγει πληροφορίες που αφορούν σε δημογραφικά χαρακτηριστικά, σε χαρακτηριστικά της κύριας και δευτερεύουσας απασχόλησης, ολοκληρωμένο εκπαιδευτικό επίπεδο, συμμετοχή σε εκπαιδευτικές δραστηριότητες, προηγούμενη εργασιακή εμπειρία και αναζήτηση εργασίας

ΕΣΠΑ: Το Εταιρικό Σύμφωνο για το Πλαίσιο Ανάπτυξης είναι ευρωπαϊκό διαρθρωτικό ταμείο (χρηματοδοτικοί πόροι), που διατίθεται από την Ευρωπαϊκή Ένωση για δύο σχετιζόμενους μεταξύ τους σκοπούς: την υποστήριξη για τις φτωχότερες περιφέρειες της Ευρώπης και την υποστήριξη για την ενοποίηση των ευρωπαϊκών υποδομών, ιδίως στον τομέα των μεταφορών. Διατίθεται σε προγράμματα εξαετίας ή επταετίας

Ετήσια Έρευνα (Επισκόπηση) για την Ανάπτυξη: Παρουσιάζει τη θέση της Ευρωπαϊκής Επιτροπής για την πρόοδο της Ευρωπαϊκής Ένωσης σχετικά με την πραγματοποίηση των μακροπρόθεσμων στρατηγικών προτεραιοτήτων της. Καθορίζει, επίσης, τις γενικές οικονομικές και κοινωνικές προτεραιότητες της Ευρωπαϊκής Ένωσης και παρέχει κατευθύνσεις πολιτικής στα κράτη μέλη για το επόμενο έτος. Τα κράτη- μέλη καλούνται να λάβουν υπόψη τις προτεραιότητες αυτές κατά τον σχεδιασμό των οικονομικών τους πολιτικών για το επόμενο έτος.

Ευρωσύστημα: Το Ευρωσύστημα είναι η νομισματική αρχή της ζώνης του ευρώ. Αποτελείται από την ΕΚΤ και τις εθνικές κεντρικές τράπεζες των κρατών-μελών που έχουν υιοθετήσει το ευρώ. Πρωταρχικός σκοπός του Ευρωσυστήματος είναι η διατήρηση της σταθερότητας των τιμών, που για το Διοικητικό Συμβούλιο της ΕΚΤ διατηρείται καλύτερα με την επιδίωξη ρυθμών πληθωρισμού 2% μεσοπρόθεσμα. Επίσης, χωρίς να επηρεάζεται ο στόχος της σταθερότητας των τιμών, το Ευρωσύστημα στηρίζει τις γενικές οικονομικές πολιτικές της ΕΕ και συμβάλλει στην υλοποίηση των στόχων των κρατών μελών της ΕΕ, που περιλαμβάνουν υψηλό επίπεδο απασχόλησης και ισόρροπη οικονομική ανάπτυξη. Ενεργώντας επίσης ως χρηματοπιστωτική αρχή, το Ευρωσύστημα αποσκοπεί στη διαφύλαξη της χρηματοπιστωτικής σταθερότητας και στην προώθηση της χρηματοπιστωτικής ενοποίησης στην Ευρώπη.

Ιδιωτική κατανάλωση: το σύνολο των δαπανών που πραγματοποιούν οι καταναλωτές και τα νοικοκυριά για την αγορά καταναλωτικών αγαθών και υπηρεσιών, διαρκών ή μη, στο εσωτερικό και στο εξωτερικό της χώρας

Ισολογισμός: ο νόμος στον οποίο εμφανίζεται με διαφάνεια και αξιοπιστία μια σαφής εικόνα της Χρηματοοικονομικής Θέσης της Κεντρικής Διοίκησης και παρέχει πληροφορίες για τη σύνθεση του ενεργητικού και παθητικού, καθώς και για το ύψος και τη δομή του καθαρού ενεργητικού του Δημόσιου

Κεντρική Διοίκηση ή Δημόσιο ή Κράτος: περιλαμβάνει την Προεδρία της Δημοκρατίας, τα Υπουργεία και τις Αποκεντρωμένες Διοικήσεις, καθώς και τις Ανεξάρτητες Αρχές που δεν έχουν νομική προσωπικότητα. Για λόγους στατιστικής ταξινόμησης, η Βουλή των Ελλήνων περιλαμβάνεται και αυτή στην Κεντρική Διοίκηση, σύμφωνα με τον Κανονισμό της, ως προς τον προϋπολογισμό εξόδων και τον ισολογισμό-απολογισμό αυτής

ΠΡΟΫΠΟΛΟΓΙΣΜΟΣ ΠΟΛΙΤΩΝ 2024

ΜΕΡΟΣ ΟΓΔΟΟ

ΓΛΩΣΣΑΡΙ ΟΡΩΝ

Κοινωνικές Παροχές: Περιλαμβάνουν, μεταξύ άλλων, το επίδομα θέρμανσης, τις συντάξεις που εξακολουθούν να πληρώνονται απευθείας από το κράτος, καθώς και τις λοιπές παροχές κοινωνικής πρόνοιας, σε είδος και σε χρήμα

Κύριοι Δείκτες Επίδοσης: Είναι δείκτες που χρησιμοποιούνται στον Προϋπολογισμό Επιδόσεων για την παρακολούθηση και αξιολόγηση της αποτελεσματικότητας των κρατικών δαπανών σε σχέση με τις διακηρυγμένες δημόσιες πολιτικές και στόχους

Λοιπές δαπάνες: Στη συγκεκριμένη μείζων κατηγορία δαπανών περιλαμβάνεται, κυρίως, η δαπάνη για τις επιστροφές στην ΕΕ από ανεκτέλεστα προγράμματα, καθώς και η δαπάνη για τα πρόστιμα προς την ΕΕ

Λοιποί φορείς Γενικής Κυβέρνησης: οι φορείς εκτός Κεντρικής Διοίκησης, που περιλαμβάνονται στους υποτομείς της Γενικής Κυβέρνησης και προσδιορίζονται, ανά υποτομέα, από το Μητρώο Φορέων Γενικής Κυβέρνησης, που τηρείται με ευθύνη της Ελληνικής Στατιστικής Αρχής και αποτελούν ξεχωριστά νομικά πρόσωπα που εποπτεύονται από φορείς της Κεντρικής Διοίκησης ή από ΟΤΑ

Λοιποί Φόροι επί παραγωγής: όλοι οι φόροι που βαρύνουν τις επιχειρήσεις ως αποτέλεσμα της παραγωγικής διαδικασίας, ανεξάρτητα από την ποσότητα ή την αξία των αγαθών και των υπηρεσιών που παράγονται ή πωλούνται, εξαιρουμένων των φόρων που υπολογίζονται επί της ακίνητης περιουσίας (πχ τέλος επιτηδεύματος, επιχειρηματικές και επαγγελματικές άδειες κλπ)

Μακροοικονομικές προβλέψεις: εκτίμηση της πορείας των μακροοικονομικών μεγεθών της ελληνικής οικονομίας μέσω της ανάλυσης και μελέτης του εγχώριου και διεθνούς οικονομικού περιβάλλοντος και των διεθνών οικονομικών εξελίξεων. Καταρτίζονται από τη Διεύθυνση Μακροοικονομικής Πολιτικής και Προβλέψεων του Υπουργείου Οικονομικών και πάνω σε αυτές βασίζεται η κατάρτιση του ετήσιου Κρατικού Προϋπολογισμού. Αρμόδια υπηρεσία για την κατάρτιση των μακροοικονομικών προβλέψεων, πάνω στις οποίες βασίζονται το Μ.Π.Δ.Σ. και ο ετήσιος Κρατικός Προϋπολογισμός, είναι η Διεύθυνση Οικονομικού Συντονισμού και Μακροοικονομικών Προβλέψεων του Υπουργείου Οικονομικών. Αντίστοιχα, το ΓΛΚ καταρτίζει τις δημοσιονομικές προβλέψεις

ΠΡΟΫΠΟΛΟΓΙΣΜΟΣ ΠΟΛΙΤΩΝ 2024

ΓΛΩΣΣΑΡΙ ΟΡΩΝ

Μεταβιβάσεις

Δαπανών: Πρόκειται για τις μεταβιβαστικές πληρωμές, τις πληρωμές, δηλαδή, για τις οποίες το κράτος δεν λαμβάνει σε αντάλλαγμα τρέχοντα αγαθά και υπηρεσίες. Περιλαμβάνουν επιχορηγήσεις και αποδόσεις σε υποτομείς της Γενικής Κυβέρνησης, όπως ΟΤΑ, ΟΚΑ, νοσοκομεία, καθώς και σε φορείς εκτός Γενικής Κυβέρνησης, οργανισμούς του εξωτερικού και την Ευρωπαϊκή Ένωση.

Περιλαμβάνονται, επίσης, οι επιχορηγήσεις για επενδύσεις, οι καταπτώσεις εγγυήσεων, οι αναλήψεις χρεών φορέων Γενικής Κυβέρνησης, καθώς και οι αποζημιώσεις λόγω δικαστικών αποφάσεων.

Εσόδων: Οι μεταβιβάσεις αφορούν συναλλαγές για τις οποίες το Κράτος λαμβάνει αγαθό, υπηρεσία ή περιουσιακό στοιχείο από άλλες οντότητες χωρίς να δίδει σε αυτές κάποιο αγαθό, υπηρεσία ή περιουσιακό στοιχείο ως άμεσο αντάλλαγμα. Αυτού του είδους οι συναλλαγές αναφέρονται επίσης και ως «συναλλαγές κατά τις οποίες λαμβάνεται κάτι χωρίς αντάλλαγμα». Εδώ συμπεριλαμβάνονται μεταξύ άλλων και οι επιχορηγήσεις που λαμβάνει η χώρα μας από την Ε.Ε., μέσω των διάφορων Ταμείων της

Οικονομικό έτος: το οικονομικό έτος είναι η χρονική περίοδος που περιλαμβάνει τις διοικητικές πράξεις και τα γεγονότα, τα οποία σχετίζονται με την ταμειακή διαχείριση, τις απαιτήσεις, τις υποχρεώσεις και την κίνηση της περιουσίας όλων των φορέων της Γενικής Κυβέρνησης και αποτελεί την κύρια περίοδο που καλύπτουν οι λογιστικές καταστάσεις και λοιπές χρηματοοικονομικές αναφορές τους. Το οικονομικό έτος όλων των φορέων της Γενικής Κυβέρνησης αρχίζει την 1η Ιανουαρίου και λήγει την 31η Δεκεμβρίου του ίδιου ημερολογιακού έτους

Ομόλογα: χρεόγραφα σταθερού εισοδήματος με γνωστό επιτόκιο, που εκδίδονται από το Δημόσιο και έχουν διάρκεια από 1 έως 10 έτη, συνήθως. Ο εκδότης αναλαμβάνει την υποχρέωση να αποπληρώνει σε τακτικές και προκαθορισμένες ημερομηνίες τοκομερίδια για όλη τη διάρκεια ζωής του ομολόγου, ενώ, κατά τη λήξη του, έχει την υποχρέωση να εξοφλήσει το αρχικό κεφάλαιο που δανείστηκε

ΠΡΟΫΠΟΛΟΓΙΣΜΟΣ ΠΟΛΙΤΩΝ 2024

ΓΛΩΣΣΑΡΙ ΟΡΩΝ

Στόχοι Βιώσιμης Ανάπτυξης (ΣΒΑ): είναι μία δέσμη στόχων που αφορά την μελλοντική διεθνή ανάπτυξη. Θεσπίστηκαν από τον Οργανισμό Ηνωμένων Εθνών, ενσωματώθηκαν σε κείμενο, Ψήφισμα Διάσκεψης Νέας Υόρκης με τίτλο «Μετασχηματισμός του Κόσμου μας : Adgenda 2030 για Βιώσιμη Ανάπτυξη» A/RES/70/1 και προβλήθηκαν ως οι παγκόσμιοι στόχοι για την βιώσιμη ανάπτυξη. Αντικατέστησαν τους Στόχους Ανάπτυξης Χιλιετίας (ΑΣΧ), των οποίων το χρονοδιάγραμμα επίτευξης εξέπνευσε στο τέλος του 2015. Οι ΣΒΑ θα υλοποιηθούν από το 2015 έως το 2030. Η δέσμη αποτελείται από 17 στόχους (Sustainable Development Goals SDG's) και 169 συνδεδεμένους σκοπούς με αυτούς τους στόχους. Προάγουν :Εξισορρόπηση (Ευθυγράμμιση) οικονομικής-κοινωνικής-περιβαλλοντικής-θεσμικής ανάπτυξης, είναι μία δέσμη στόχων που αφορά την μελλοντική διεθνή ανάπτυξη. Θεσπίστηκαν από τον Οργανισμό Ηνωμένων Εθνών, ενσωματώθηκαν σε κείμενο, Ψήφισμα Διάσκεψης Νέας Υόρκης με τίτλο «Μετασχηματισμός του Κόσμου μας : Adgenda 2030 για Βιώσιμη Ανάπτυξη» A/RES/70/1 και προβλήθηκαν ως οι παγκόσμιοι στόχοι για την βιώσιμη ανάπτυξη.

Αντικατέστησαν τους Στόχους Ανάπτυξης Χιλιετίας (ΑΣΧ), των οποίων το χρονοδιάγραμμα επίτευξης εξέπνευσε στο τέλος του 2015. Οι ΣΒΑ θα υλοποιηθούν από το 2015 έως το 2030. Η δέσμη αποτελείται από 17 στόχους (Sustainable Development Goals SDG's) και 169 συνδεδεμένους σκοπούς με αυτούς τους στόχους. Προάγουν :Εξισορρόπηση (Ευθυγράμμιση) οικονομικής-κοινωνικής- περιβαλλοντικής-θεσμικής ανάπτυξης, Ενιαία Ενσωμάτωσή τους (οριζόντια) σε όλες τις πτυχές δραστηριότητας. Προκλήσεις, που αντιμετωπίζουν : ασφάλεια και πρόληψη συγκρούσεων, συρρίκνωση φυσικών πόρων, κλιματική αλλαγή, ανεργία, κοινωνικές ανισότητες, επισιτιστική ασφάλεια, δημογραφικές πιέσεις, μεταναστευτικές ροές, οι οποίες αντιμετωπίζονται με πολυμερείς λύσεις/διατομεακές προσεγγίσεις (cross-cutting nexus approaching) με Εργαλεία : Δομές, Νομοθετικά Μέτρα μέσω Διαδικασιών προς :Συντονισμό, Συνοχή (policy coherence) αναπτυξιακών πολιτικών με Χρήση : Ποιοτική και Ποσοτική Παρακολούθησή τους (Δείκτες επίδοσης και Απόδοσης) και καθιερώνοντας : Συμμετοχικότητα και Αντιπροσωπευτικότητα στην Λήψη Αποφάσεων (Diversity), Πολυμερείς Συμπράξεις (Συστημικότητα), Ευρεία Ενεργός Συμμετοχή Stakeholdres (ιδίως ιδιωτικός τομέας) (Multilaterality), Αλυσίδες Αξίες (Sustainable Chain Development), Δημιουργία Προτύπων (Υπεύθυνη Κατανάλωση και Παραγωγή), Αποσύνδεση οικονομικής ανάπτυξης και Υποβάθμισης περιβάλλοντος, Χρηστή Διακυβέρνηση, Μείωση Ανισοτήτων, Υπεύθυνη Χρηματοδότηση και Υπεύθυνες Επενδύσεις, Διαφάνεια, Έλεγχος, Λογοδοσία, Πληροφορία, Διάλογος..

Συμμετοχικοί τίτλοι – Μεριδία επενδυτικών κεφαλαίων: χρηματοοικονομικά περιουσιακά στοιχεία που ενσωματώνουν δικαίωμα επί της υπολειμματικής αξίας μιας οντότητας, αφού ικανοποιηθούν όλα τα άλλα δικαιώματα. Η κυριότητα τίτλων συμμετοχής σε νομικές οντότητες τεκμηριώνεται συνήθως από μετοχές, πιστοποιητικά κατάθεσης, συμμετοχές ή παρόμοια έγγραφα. Μέσω των δαπανών της κατηγορίας αυτής εξυπηρετείται η συμμετοχή του Ελληνικού Δημοσίου στις αυξήσεις Μετοχικού Κεφαλαίου Εταιρειών

Σύμφωνο Σταθερότητας και Ανάπτυξης: Υιοθετήθηκε τον Ιούνιο του 1997 με Ψήφισμα του Ευρωπαϊκού Συμβουλίου στο Άμστερνταμ και αποτέλεσε πολιτική απόφαση προκειμένου να υπάρξουν αποτελεσματικές διαδικασίες ελέγχου και κατάργησης των υπερβολικών δημοσίων ελλειμμάτων, ενώ είχε ως στόχο τη διασφάλιση της δημοσιονομικής πειθαρχίας σε ολόκληρη την ένωση. Τα κράτη-μέλη δεσμεύονται να τηρήσουν το μεσοπρόθεσμο στόχο ισοσκελισμένης ή πλεονασματικής δημοσιονομικής κατάστασης και μεταξύ άλλων να αναλάβουν την κατά την κρίση τους διορθωτική δημοσιονομική δράση. Περιλαμβάνει δύο σκέλη, ένα προληπτικό που θεσπίστηκε με τον Κανονισμό 1466/1997 και ένα κατασταλτικό που θεσπίστηκε με τον Κανονισμό 1467/1997.

Ο Κανονισμός 1466/1997 τροποποιήθηκε αρχικά με τον Κανονισμό 1055/2005 και, στη συνέχεια, με τον Κανονισμό 1175/2011 του Ευρωπαϊκού Κοινοβουλίου και Συμβουλίου, ενώ ο Κανονισμός 1467/1997 τροποποιήθηκε αρχικά με τον Κανονισμό 1065/2005 και, στη συνέχεια, με τον Κανονισμό 1177/2011 του Συμβουλίου.

Τακτικό Αποθεματικό: Στον προϋπολογισμό του Υπουργείου Οικονομικών εγγράφεται ειδική πίστωση, ως αποθεματικό, ποσού όχι μικρότερου από 1% και όχι μεγαλύτερου από 2% των συνολικών δαπανών του ετήσιου Κρατικού Προϋπολογισμού, με εξαίρεση τα τοκοχρεολύσια (παρ. 1 του άρ. 59 του ν.4270/2014).

Τακτικοί φόροι ακίνητης περιουσίας: οι φόροι που επιβάλλονται περιοδικά στην κατεχόμενη από τον φορολογούμενο ακίνητη περιουσία

Τιμαλφή: είναι πολύτιμης αξίας αντικείμενα

Υποτομέας Κεντρικής Κυβέρνησης: περιλαμβάνει την Κεντρική Διοίκηση και τα νομικά πρόσωπα δημοσίου και ιδιωτικού δικαίου, καθώς και τις Ανεξάρτητες Διοικητικές Αρχές που έχουν νομική προσωπικότητα, εφόσον τα παραπάνω περιλαμβάνονται στο Μητρώο Φορέων Γενικής Κυβέρνησης, αλλά δεν ανήκουν στους υποτομείς των ΟΤΑ και των ΟΚΑ

Φόρος μερισμάτων: ο φόρος που επιβάλλεται στο εισόδημα που προκύπτει από μετοχές, ιδρυτικούς τίτλους ή άλλα δικαιώματα συμμετοχής σε κέρδη τα οποία δεν αποτελούν απαιτήσεις από οφειλές (χρέη), καθώς και το εισόδημα από άλλα εταιρικά δικαιώματα, στα οποία περιλαμβάνονται τα μερίδια, οι μερίδες συμπεριλαμβανομένων των προμερισμάτων και μαθηματικών αποθεματικών, οι συμμετοχές σε κέρδη προσωπικών επιχειρήσεων, οι διανομές των κερδών από κάθε είδους νομικό πρόσωπο ή νομική οντότητα, καθώς και κάθε άλλο συναφές διανεμόμενο ποσό

Φόρος υπεραξίας: ο φόρος που επιβάλλεται στο εισόδημα που προκύπτει αφενός από την υπεραξία μεταβίβασης ακινήτου περιουσίας εξ' επαχθούς αιτίας και το εισόδημα που προκύπτει από υπεραξία μεταβίβασης συγκεκριμένων τίτλων, καθώς και μεταβίβασης ολόκληρης επιχείρησης εφόσον αυτό δεν συνιστά επιχειρηματική δραστηριότητα

Χρηματοοικονομικά παράγωγα: είναι επενδυτικά χρηματοοικονομικά εργαλεία προκαθορισμένης διάρκειας που βασίζουν την τιμή τους και προκύπτουν από άλλα βασικά προϊόντα

Χρηματοοικονομικές συναλλαγές: οι συναλλαγές χρηματοοικονομικών περιουσιακών στοιχείων και υποχρεώσεων. Στην έννοια αυτή εντάσσονται οι εξής μείζονες κατηγορίες δαπανών: : Αγορές τιμαλφών, Συμμετοχικοί τίτλοι και μερίδια επενδυτικών κεφαλαίων, Χρεωστικοί τίτλοι (υποχρεώσεις), Δάνεια και Χρηματοοικονομικά παράγωγα

Χρεωστικοί τίτλοι: είναι μέσα δανεισμού βραχυπρόθεσμης χρονικής διάρκειας που εκδίδονται από τους δανειζόμενους (εκδότες) και αγοράζονται από τους δανειστές (επενδυτές)

Repos: συντομία του Repurchase Agreement, που μεταφράζεται ως συμφωνία επαναγοράς. Αποτελούν βραχυπρόθεσμες συναλλαγές που συνίστανται σε πώληση ενός χρεογράφου, π.χ. εντόκου γραμματίου ή ομολόγου, με τη συμφωνία ότι ο πωλητής θα το αγοράσει ξανά από τον αγοραστή με βάση μια προκαθορισμένη τιμή, μετά την πάροδο συγκεκριμένου χρονικού διαστήματος. Με άλλα λόγια, το ένα από τα συμβαλλόμενα μέρη δανείζεται χρήματα για να καλύψει τις ανάγκες ρευστότητας του, χρησιμοποιώντας ως ενέχυρο ένα χρεόγραφο γνωστής αξίας από το χαρτοφυλάκιό του

ΠΡΟΫΠΟΛΟΓΙΣΜΟΣ
ΠΟΛΙΤΩΝ
2024

ΜΕΡΟΣ ΕΝΑΤΟ



ΒΙΟΓΡΑΦΙΚΑ ΜΕΛΩΝ
ΕΡΕΥΝΗΤΙΚΗΣ ΟΜΑΔΑΣ

«ΔΙΑΦΑΝΕΙΑ ΤΟΥ ΠΡΟΫΠΟΛΟΓΙΣΜΟΥ»

ΜΕΡΟΣ ΕΝΑΤΟ

ΕΠΙΣΤΗΜΟΝΙΚΑ ΥΠΕΥΘΥΝΗ ΤΗΣ ΕΡΕΥΝΗΤΙΚΗΣ ΟΜΑΔΑΣ «ΔΙΑΦΑΝΕΙΑ ΤΟΥ ΠΡΟΫΠΟΛΟΓΙΣΜΟΥ»



Κατερίνα Σαββαΐδου

Η Κατερίνα Σαββαΐδου είναι Αναπληρώτρια Καθηγήτρια στη Νομική Σχολή του ΑΠΘ και συνεργάτης στο Τμήμα Οικονομικών Επιστημών του Πανεπιστημίου Μακεδονίας. Είναι κάτοχος της έδρας Jean Monnet στην Ευρωπαϊκή Φορολογική Πολιτική και Διοίκηση. Είναι επίσης Δικηγόρος, Διαμεσολαβήτρια και Εκπαιδύτρια διαμεσολαβητών. Διετέλεσε Γενική Γραμματέας Δημοσίων Εσόδων, μέλος του Γνωμοδοτικού Συμβουλίου της Γ.Γ.Δ.Ε., σύμβουλος φορολογίας του Υφυπουργού Οικονομικών, Ειδικός Συνεργάτης στο Σώμα Επιθεωρητών Ελεγκτών Δημόσιας Διοίκησης. Έχει διδάξει στο ΕΚΠΑ, στην Εθνική Σχολή Δημόσιας Διοίκησης και στην Εθνική Σχολή Δικαστικών Λειτουργιών. Έχει εργαστεί στις εταιρίες PwC και ARTHUR ANDERSEN. Αποφοίτησε από τη Νομική Σχολή του ΕΚΠΑ, έχει δίπλωμα Πανεπιστημιακών Γαλλικών Σπουδών (Université Jean-Moulin-Lyon III), μεταπτυχιακό δίπλωμα Δημοσίου Δικαίου (Université de Paris I-Sorbonne), μεταπτυχιακό δίπλωμα Δημοσιονομικού και Φορολογικού Δικαίου (Université de Paris II, Assas) και διδακτορικό (Université de Paris II, Assas). Έχει εκπονήσει μεταδιδακτορική έρευνα στην φορολογία επιχειρήσεων στη Νομική Σχολή του ΕΚΠΑ, ενώ έχει παρακολουθήσει μετεκπαιδευτικό πρόγραμμα (Harvard University's John F. Kennedy School of Government) με θέμα «Συγκριτική φορολογική πολιτική και διοίκηση». Είναι ομιλήτρια σε συνέδρια στην Ελλάδα και στο εξωτερικό, κάτοχος επαγγελματικών πιστοποιήσεων, όπως ιδίως TADAT, ADIT, PFM, ενώ έχει συγγράψει διάφορα επιστημονικά άρθρα και βιβλία στο φορολογικό και δημοσιονομικό δίκαιο, μεταξύ των οποίων περιλαμβάνεται και η μονογραφία «Δημοσιονομική Διαφάνεια. Πρωτοβουλίες, πρότυπα και κώδικες, εργαλεία αξιολόγησης της δημοσιονομικής διαχείρισης, δημοσιονομικοί κανόνες και θεσμοί, ελληνική δημοσιονομική μεταρρύθμιση», για την οποία της απονεμήθηκε το Βραβείο Ιωάννη – Ίωνος Τσατσαρώνη, της Ακαδημίας Αθηνών στην Γ' Τάξη Ηθικών και Πολιτικών Επιστημών, για τη βράβευση πρωτότυπης επιστημονικής μελέτης, επί θέματος Δημοσίου Δικαίου. Πρόσφατα δημοσίευσε και την μονογραφία με τίτλο «Ανεξάρτητοι Δημοσιονομικοί Θεσμοί. Ελληνικό Δημοσιονομικό Συμβούλιο και Γραφείο Προϋπολογισμού του Κράτους στη Βουλή».

ΕΡΕΥΝΗΤΙΚΗ ΟΜΑΔΑ «ΔΙΑΦΑΝΕΙΑ ΤΟΥ ΠΡΟΫΠΟΛΟΓΙΣΜΟΥ»



Χριστίνα Αθανασιάδου

Η Χριστίνα Αθανασιάδου γεννήθηκε στην Άφυτο Χαλκιδικής το έτος 1994 και αποφοίτησε από το Λύκειο Κασσάνδρας το έτος 2012. Στη συνέχεια, εισήλθε στη Νομική Σχολή του Αριστοτελείου Πανεπιστημίου Θεσσαλονίκης, από την οποία αποφοίτησε τον Μάρτιο του 2018.

Τον Οκτώβριο του 2018 συνέχισε τις σπουδές της στο Διδρυματικό Πρόγραμμα Μεταπτυχιακών Σπουδών «Δίκαιο και Οικονομικά» της Νομικής Σχολής του ΑΠΘ και του Τμήματος Οικονομικών Επιστημών του ΠαΜακ από το οποίο αποφοίτησε με άριστα. Κατά το δεύτερο εξάμηνο των μεταπτυχιακών σπουδών της ακολούθησε την ειδικότερη κατεύθυνση «Δίκαιο και Οικονομικά στον τομέα των Επιχειρήσεων», οπότε και έλαβε υποτροφία καλύτερης επίδοσης. Η διπλωματική της εργασία αφορά στις μορφές ενδιάμεσης χρηματοδότησης της Ανώνυμης Εταιρείας.

Τον Οκτώβριο του 2020 εισήλθε στο Μεταπτυχιακό Πρόγραμμα Σπουδών Αστικού, Αστικού Δικονομικού και Εργατικού Δικαίου του ΑΠΘ με ειδίκευση στο Εργατικό Δίκαιο. Πλέον, εκπονεί τη διπλωματική της εργασία, με επιβλέποντα καθηγητή τον κ. Δ. Ζερδελή, η οποία αφορά στις αλλαγές που επέφερε ο ν. 4808/2021 στο Δίκαιο της Καταγγελίας της σύμβασης εξαρτημένης εργασίας αορίστου χρόνου. Έχει παρακολουθήσει πλήθος εξειδικευμένων σεμιναρίων, έχοντας συμμετάσχει σε ορισμένα εξ αυτών ως εισηγήτρια. Ομιλεί την αγγλική γλώσσα και έχει παρακολουθήσει μαθήματα γερμανικών.

Είναι μέλος του Δικηγορικού Συλλόγου Θεσσαλονίκης και από τον Νοέμβριο του 2018 εργάζεται στην Κουμεντάκης & Συνεργάτες Δικηγορική Εταιρεία, αρχικά ως Trainee και πλέον ως Associate.

ΕΡΕΥΝΗΤΙΚΗ ΟΜΑΔΑ «ΔΙΑΦΑΝΕΙΑ ΤΟΥ ΠΡΟΫΠΟΛΟΓΙΣΜΟΥ»



Μαρία Βαλλιάνου

Γεννήθηκε στην Αθήνα την 19.12.1980. Αποφοίτησε το 2004 από την Νομική Σχολή του Εθνικού και Καποδιστριακού Πανεπιστημίου Αθηνών και είναι μέλος του Δικηγορικού Συλλόγου Αθηνών. Διαθέτει αδιάλειπτη επαγγελματική προϋπηρεσία 17 ετών ως μάχιμη νομικός με σημαντική δικαστική και συμβουλευτική εμπειρία. Απόφοιτη του Διδρυματικού Μεταπτυχιακού Προγράμματος Σπουδών «Δίκαιο & Οικονομικά» του Πανεπιστημίου Μακεδονίας και Αριστοτελείου Πανεπιστημίου Θεσσαλονίκης, στο οποίο ακολούθησε την κατεύθυνση των Επιχειρήσεων. Εκπόνησε διπλωματική εργασία με θέμα «Η Διασφάλιση της Βιώσιμης Ανάπτυξης ως στόχος του Δικαίου Εταιρικής Διακυβέρνησης/ Μη Χρηματοοικονομική Πληροφόρηση & Βιώσιμη Ανάπτυξη (ESG's)» με εποπτεύοντα καθηγητή τον Νικόλαο Τέλλη. Ζει και εργάζεται στην Αθήνα, μητέρα ενός παιδιού, λειτουργεί προσωπικό νομικό γραφείο. Μέλος του Συνδέσμου Εμπορικόλογων του Δικηγορικού Συλλόγου Αθηνών. Εξειδικεύεται στο Εμπορικό άλλως «Επιχειρησιακό Δίκαιο», με ειδικότερους τομείς το Πτωχευτικό Δίκαιο και το Δίκαιο των Εταιρειών καθώς και σε σύνθετους κλάδους Δικαίου, στους οποίους εφαρμόζεται η οικονομική ανάλυση αυτού. Συνεργάζεται με εταιρείες οικονομικών συμβούλων και λοιπά νομικά γραφεία στον τομέα εξειδίκευσής της. Εκπροσωπεί εταιρείες δικαστικά και εξωδικαστικά, σε κλάδους ξενοδοχειακών, τουριστικών επιχειρήσεων, εστίασης, αλυσίδας τροφίμων, logistics, αυτοκινήτων, ηλεκτρονικού εμπορίου, τεχνολογίας, τροφίμων (αλλαντικών, πουλερικών, ψαριών), real estate, τεχνικών, κατασκευαστικών, πώλησης ενδυμάτων, υποδημάτων, γαλακτοβιομηχανίας, διαφημιστικών, εκδόσεων, εταιρειών πληροφορικής, με εντολές τις επιχειρήσεις, τις τραπεζικές ανώνυμες εταιρείες, τις εταιρείες leasing, τις εταιρείες διαχείρισης πιστώσεων/απαιτήσεων. Εργάζεται με ενώσεις προσώπων διαφόρων εταιρικών τύπων με σκοπό την ενσωμάτωση των Στόχων Βιώσιμης Ανάπτυξης στον σκοπό, την λειτουργία και την δομή τους. Έχει δημοσιεύσει γνωμοδοτήσεις σε νομικά περιοδικά. Είναι Διαπιστευμένη Διαμεσολαβήτρια, εγγεγραμμένη στο Μητρώο Διαμεσολαβητών του Υπουργείου Δικαιοσύνης. Χειρίζεται άπταιστα την Αγγλική γλώσσα, καλά την Γερμανική και Ισπανική.

ΕΡΕΥΝΗΤΙΚΗ ΟΜΑΔΑ «ΔΙΑΦΑΝΕΙΑ ΤΟΥ ΠΡΟΫΠΟΛΟΓΙΣΜΟΥ»



Πωλίνα Βέντζιου

Γεννήθηκε το 1996 στη Θεσσαλονίκη. Είναι απόφοιτος του Αρσάκειου Λυκείου Θεσσαλονίκης. Το 2018 αποφοίτησε από το Τμήμα Νομικής της Νομικής Σχολής του Αριστοτελείου Πανεπιστημίου Θεσσαλονίκης. Είναι κάτοχος του Διδρυματικού Προγράμματος Μεταπτυχιακών Σπουδών «Δίκαιο και Οικονομικά» του Τμήματος Οικονομικών Επιστημών της Σχολής Οικονομικών και Περιφερειακών Σπουδών του Πανεπιστημίου Μακεδονίας, σε συνεργασία με το Τμήμα Νομικής της Νομικής Σχολής του Αριστοτελείου Πανεπιστημίου Θεσσαλονίκης, έχοντας ακολουθήσει την κατεύθυνση «Δίκαιο και Οικονομικά στον τομέα των Επιχειρήσεων».

Είναι αθλήτρια πετοσφαίρισης, έχοντας αγωνιστεί στην Α2 εθνική κατηγορία. Γνωρίζει άριστα αγγλικά και γερμανικά. Από τον Φεβρουάριο του 2021, εργάζεται ως συνεργάτιδα δικηγόρος στα δικηγορικά γραφεία Σοφίας Ζιάκα και Συνεργατών και Γεωργιάδη – Δαρά και Συνεργατών.

ΕΡΕΥΝΗΤΙΚΗ ΟΜΑΔΑ «ΔΙΑΦΑΝΕΙΑ ΤΟΥ ΠΡΟΫΠΟΛΟΓΙΣΜΟΥ»



Χρυσούλα Δάλλα

Γεννήθηκε το έτος 1991, μεγάλωσε στη Θεσσαλονίκη & απασχολείται επαγγελματικά τα τελευταία 5 χρόνια ως Λογίστρια. Είναι πτυχιούχος του τμήματος Διοίκηση Επιχειρήσεων, κατεύθυνση Εφαρμογών Ξένων Γλωσσών στη Διοίκηση & το Εμπόριο, στο Τ.Ε.Ι. Ηπείρου. Απέκτησε εξειδίκευση στον οικονομικό τομέα από το Μεταπτυχιακό Πρόγραμμα Σπουδών «Τραπεζική» στο Ε.Α.Π. Πάτρας, καθώς και από το Διδρυματικό Μεταπτυχιακό Πρόγραμμα Σπουδών «Δίκαιο & Οικονομικά», κατεύθυνση στον Τομέα των Επιχειρήσεων, στο Πανεπιστήμιο Μακεδονίας – Αριστοτέλειο Πανεπιστήμιο Θεσσαλονίκης.

Το πεδίο έρευνας των ακαδημαϊκών εργασιών της είναι: «Έρευνα Αγοράς για την Προώθηση τραπεζικών προϊόντων ή υπηρεσιών και ο ρόλος της Διαφήμισης», «Η αξιολόγηση της βιωσιμότητας του ασφαλιστικού κλάδου μέσα από τη μοντελοποίηση των κινδύνων» & «Συμπεριφορική Χρηματοοικονομική: Η Ψυχολογία της Επένδυσης στα Χρηματοπιστωτικά Προϊόντα».

Τα ενδιαφέροντα της εστιάζονται στην οικονομία, τις επενδύσεις & την επιχειρηματικότητα.

ΕΡΕΥΝΗΤΙΚΗ ΟΜΑΔΑ «ΔΙΑΦΑΝΕΙΑ ΤΟΥ ΠΡΟΫΠΟΛΟΓΙΣΜΟΥ»



Ειρήνη Καπνισάκη

Γεννήθηκε και μεγάλωσε στα Χανιά της Κρήτης το έτος 1995. Είναι απόφοιτος της Σχολής Οικονομικών Επιστημών του Πανεπιστημίου Μακεδονίας. Συνέχισε τις σπουδές της στο διϊδρυματικό πρόγραμμα μεταπτυχιακών σπουδών «Δίκαιο και Οικονομικά» της Νομικής Σχολής του Αριστοτελείου Πανεπιστημίου Θεσσαλονίκης και του Τμήματος Οικονομικών Επιστημών του Πανεπιστημίου Μακεδονίας απ' όπου αποφοίτησε με ειδίκευση «Δίκαιο και Οικονομικά στον τομέα των Επιχειρήσεων». Παράλληλα έχει ολοκληρώσει την παρακολούθηση του εξ' αποστάσεως προγράμματος, Event Planning, Marketing & Management του Εθνικού και Καποδιστριακού Πανεπιστημίου Αθηνών. Τα τελευταία χρόνια έχει ασχοληθεί εντατικά με την ανάπτυξη και ευημερία των αγροτικών επιχειρήσεων και των Μη Κυβερνητικών Οργανισμών.

Σήμερα είναι η κύρια μέτοχος του ΚΔΑΠ ΜΕΑ Ατλαντίδα και παράλληλα εργάζεται ως υπεύθυνη προσωπικού στην εξαγωγική εταιρεία Fruitline S.A. Είναι ενεργή αθλήτρια κλασικού αθλητισμού με εθνικές και διεθνείς διακρίσεις. Έχει ιδιαίτερα μεγάλη εθελοντική εμπειρία σε ποικίλους Μη Κυβερνητικούς Οργανισμούς. Εργασίες, που εκπόνησε στη διάρκεια του μεταπτυχιακού, έχουν δημοσιευθεί στο οικονομικό site euro2day. Ομιλεί αγγλικά και γαλλικά.

ΕΡΕΥΝΗΤΙΚΗ ΟΜΑΔΑ «ΔΙΑΦΑΝΕΙΑ ΤΟΥ ΠΡΟΫΠΟΛΟΓΙΣΜΟΥ»



Αγγελική Μαυρομμάτη

Η Αγγελική Μαυρομμάτη είναι υποψήφια διδάκτωρ Νομικής του Αριστοτελείου Πανεπιστημίου Θεσσαλονίκης στον τομέα του Δημοσίου Δικαίου.

Γεννήθηκε και μεγάλωσε στη Θεσσαλονίκη. Αποφοίτησε το 2010 από το λύκειο των Εκπαιδευτηρίων Μαντουλίδη με άριστα. Το 2014 αποφοίτησε από τη σχολή Πολιτικών Επιστημών του Αριστοτελείου Πανεπιστημίου Θεσσαλονίκης, ενώ συνέχισε τις σπουδές της στη Νομική σχολή του Αριστοτελείου Πανεπιστημίου, από όπου αποφοίτησε το 2018 λαμβάνοντας το δεύτερο πτυχίο της. Ολοκλήρωσε επιτυχώς τις πανελλήνιες εξετάσεις υποψηφίων δικηγόρων τον Ιούλιο του 2020.

Είναι κάτοχος του διδρυματικού μεταπτυχιακού τίτλου «Δίκαιο και Οικονομικά» του τμήματος Οικονομικών του Πανεπιστημίου Μακεδονίας με εξειδίκευση στον τομέα των επιχειρήσεων. Η μεταπτυχιακή της διατριβή με επιβλέπουσες καθηγήτριες τις κυρίες Κ. Κύρτσου και Α. Τσαούση πραγματεύεται τη συνέργεια μεταξύ του νομοθετικού πλαισίου του τραπεζικού κλάδου και της συμπεριφορικής οικονομικής ανάλυσης και βαθμολογήθηκε με άριστα 10. Η διδακτορική της έρευνα με επιβλέπουσα την κα. Κ. Σαββαΐδου αφορά στη μελέτη της συνέργειας μεταξύ της συμπεριφορικής οικονομικής ανάλυσης και της νομικής επιστήμης με έμφαση στις δημόσιες πολιτικές.

Συμμετέχει σε συνέδρια και ημερίδες με πιο πρόσφατη την εισήγησή της στο συνέδριο Εταιρικής Διακυβέρνησης 2022 από την Boussias υπό την αιγίδα του ΣΕΒ, ενώ άρθρα της έχουν δημοσιευθεί σε έντυπα και ηλεκτρονικά μέσα συμπεριλαμβανομένου του περιοδικού LAWYER, The Business Magazine. Διαθέτει επάρκεια διδασκαλίας Αγγλικών και ομιλεί απτάιστως και Γερμανικά.

ΕΡΕΥΝΗΤΙΚΗ ΟΜΑΔΑ «ΔΙΑΦΑΝΕΙΑ ΤΟΥ ΠΡΟΫΠΟΛΟΓΙΣΜΟΥ»



Σωτήρης Ραΐδος

Ο Σωτήρης Χ. Ραΐδος γεννήθηκε το έτος 1994 στη Λάρισα, όπου και ολοκλήρωσε τις εγκύκλιες σπουδές του. Στη συνέχεια, εισήχθη στη Νομική Σχολή του Αριστοτελείου Πανεπιστημίου Θεσσαλονίκης, από την οποία αποφοίτησε τον Ιούλιο του 2017 και, ακολούθως, τον Οκτώβριο του 2018 εισήλθε στο Διδρυματικό Πρόγραμμα Μεταπτυχιακών Σπουδών «Δίκαιο και Οικονομικά» της Νομικής Σχολής του ΑΠΘ και του Τμήματος Οικονομικών Επιστημών του ΠαΜακ, απ' όπου αποφοίτησε λαμβάνοντας ειδίκευση στην κατεύθυνση «Δίκαιο και Οικονομικά στο τομέα των Επιχειρήσεων» καταθέτοντας διπλωματική εργασία με επιβλέπουσα καθηγήτρια την κ. Αικ. Σαββαΐδου και θέμα «Η ευθύνη των διοικούντων νομικά πρόσωπα και νομικές οντότητες για φορολογικές οφειλές και η έννομη προστασία τους».

Ήταν Δικηγόρος Θεσσαλονίκης έως τον Αύγουστο του 2023, συνεργαζόμενος με τη ΝΟΜΟΣ Δικηγορική Εταιρία από τον Σεπτέμβριο του 2018, έχοντας ως κύριο αντικείμενο απασχόλησης υποθέσεις εμπορικού δικαίου, ιδίως δε εταιρικού δικαίου και δικαίου εμπορικών δικαιοπραξιών, καθώς και την παροχή νομικής υποστήριξης και συμβουλευτικής σε επιχειρήσεις και δημόσιους φορείς σε θέματα εμπορικού και φορολογικού δικαίου και προστασίας προσωπικών δεδομένων. Μέρος της άσκησής του πραγματοποίησε στο Εμπορικό και Βιομηχανικό Επιμελητήριο Θεσσαλονίκης (Σεπτέμβριος 2017 - Αύγουστος 2018), ενώ έχει εργαστεί και στο νομικό τμήμα της INTERΣΑΛΟΝΙΚΑ ΑΕΓΑ ως intern. Από τον Σεπτέμβριο του 2023 υπηρετεί στην Ανεξάρτητη Αρχή Δημοσίων Εσόδων (Α.Α.Δ.Ε.), κατόπιν γραπτού διαγωνισμού, στον οποίον πέτυχε την 4η υψηλότερη επίδοση πανελλαδικά.

Ομιλεί άριστα την αγγλική γλώσσα, έχει παρακολουθήσει πλήθος εξειδικευμένων σεμιναρίων, καθώς και τον κύκλο κατάρτισης, διάρκειας 46 ωρών, με τίτλο "CERTIFIED COMPLIANCE OFFICER - Πιστοποιημένος Υπεύθυνος Κανονιστικής Συμμόρφωσης" από τη Νομική Βιβλιοθήκη και τον Σ.Ε.ΚΑ.Σ.Ε., ενώ άρθρα του έχουν δημοσιευθεί στο νομικό περιοδικό «Επισκόπηση Οικονομικού Δικαίου».

2024

ΠΡΟΫΠΟΛΟΓΙΣΜΟΣ
ΠΟΛΙΤΩΝ

Jean Monnet Chair
EU Tax Policy & Administration

